



CATÁLOGO GENERAL

Abril 2019







ÍNDICE



• Balay a tu servicio	2
• Guía de productos	6
• Lavado	34
• Secado	60
• Lavavajillas	78
• Frío	106
• Hornos	172
• Hornos compactos	200
• Microondas	214
• Placas	230
• Menaje	280
• Campanas	288
• Novedades y sustituciones	345
• Modos DEMO	346

Balay a tu servicio



Servicio
Usuario Balay

976 305 712

Servicio
Distribuidor Balay

976 305 700

Síguenos en:



Servicio al cliente Balay



Solicitud de reparación online desde balay.es

En Balay ofrecemos la posibilidad de solicitar cita de reparación a través de nuestra web.



Teléfono 976 305 712 24 horas – 7 días

Ofrecemos atención telefónica las 24 horas del día, los 7 días de la semana.



Servicio FlexService*

Un amplio horario de visitas, de lunes a viernes, incluso los sábados por la mañana.



Servicio de emergencias*

Contamos con un servicio de emergencias de fin de semana y, además, durante la semana, contratando nuestro servicio VIP, garantizamos la mejor asistencia en menos de 2 horas.



Pago con tarjeta

Balay ofrece la posibilidad de pagar la mayoría de las reparaciones y compras con tarjeta de crédito.



Extensa red de Centros de Asistencia Técnica

Además, en balay.es disponemos de un localizador para encontrar fácilmente el Centro de Asistencia Técnica más cercano de nuestra red de centros en toda España.



Mayor garantía

Garantizamos los materiales y la mano de obra de nuestras reparaciones durante 2 años (la garantía legal obligatoria es solo de 3 meses).



Repuestos originales

Todos nuestros repuestos son originales de fábrica lo que supone una garantía más de la calidad y fiabilidad de nuestras reparaciones.



Envío a domicilio

También ofrecemos la posibilidad de poder adquirir repuestos originales, productos de limpieza y mantenimiento, accesorios y complementos de menaje, a través de balay.es y por teléfono.



Mejor precio garantizado

En caso de encontrar un servicio técnico que realice la misma reparación por menos precio, nos comprometemos a devolverle la diferencia.



Instalación de nuevo electrodoméstico

Los clientes pueden contactar con nuestro Servicio al Cliente Balay para instalar y poner en funcionamiento su nuevo electrodoméstico Balay.



Técnicos altamente cualificados

Todos nuestros técnicos disponen del carnet oficial ANFEL (Asociación Nacional de Fabricantes de Electrodomésticos), lo que acredita su profesionalidad, seguridad y confianza.

Servicio Tranquilidad Balay



Si el usuario contrata este servicio, disfrutará de 3 años adicionales al terminar los 2 años de garantía de la marca, con todas las ventajas incluidas en la garantía inicial: calidad del Servicio Técnico Balay; sin gastos de mano de obra, desplazamiento, reparaciones y piezas.

Un total de 5 años de satisfacción y tranquilidad.

Balay Contigo: registrarse solo tiene ventajas

Balay Contigo es un programa que premia la confianza y fidelidad de los clientes con nuestra marca.

Pueden registrar sus electrodomésticos y beneficiarse de promociones, ofertas y descuentos exclusivos.

Además, podrán recibir asesoramiento online, ayuda y trucos para sacar el máximo rendimiento a sus electrodomésticos.

Tan solo hay que registrarse en www.balay.es/balaycontigo y acceder a este exclusivo programa y a todas sus ventajas.



www.balay.es/balaycontigo

Registro



En Balay Contigo nuestros clientes pueden registrar sus electrodomésticos, y beneficiarse de promociones, ofertas y descuentos exclusivos.

Asesoramiento online



Los clientes pueden recibir asesoramiento a través de un chat online sobre el mantenimiento y el uso de sus nuevos electrodomésticos.

Pedidos



Se puede hacer el seguimiento de los pedidos realizados en la tienda online. De esta forma tendrán toda la información disponible para su consulta.

Información



Se puede acceder y descargar los manuales de instrucciones de los diferentes electrodomésticos. Toda la información necesaria disponible las 24 horas del día, 365 días al año.

Trucos



Ofrecemos ayuda y trucos para poder sacar el máximo rendimiento a los electrodomésticos.

Nuestra tienda online: compra de repuestos y mucho más

En la tienda online de Balay ofrecemos la posibilidad de solicitar repuestos, accesorios y productos de limpieza para nuestros electrodomésticos de la forma más rápida y sencilla.

Ahora, acceder a la compra, es tan fácil como entrar en www.balay.es/tienda y disfrutar de todas estas ventajas:



Forma de pago

Se puede pagar contra reembolso en el momento de la recepción del pedido, mediante tarjeta de crédito Visa o MasterCard, o a través de PayPal.



Garantía

Todos los productos de la tienda online de Balay cuentan con la garantía dada por los distintos fabricantes para cada uno de los artículos.



Plazo de entrega

Una vez realizado el pedido, éste se entregará en los días siguientes a la confirmación y en la dirección indicada.



Devoluciones y cambios

Si por cualquier motivo no se está satisfecho con el pedido, hay un plazo de 14 días naturales, desde la fecha de entrega del mismo, para poder devolverlo.

“Tienda Solidaria” Balay



Nuestra tienda online reserva un apartado muy especial para la “Tienda Solidaria”. Un espacio donde poder adquirir fantásticos artículos seleccionados para toda la familia y donde, además de tener un poquito de nosotros, el usuario estará colaborando con proyectos solidarios.







GUÍA DE PRODUCTOS

Lavadoras Balay

Con función secado



3TW976XA

Acero mate antihuellas

- Clase A**
- 1.400 r.p.m.
- Función "pausa+carga"

1.200 €

7/4 kg



3TW976BA

Blanco

- Clase A**
- 1.400 r.p.m.
- Función "pausa+carga"

1.020 €

Con dosificación automática



3TS986XA

Acero mate antihuellas

- 30% menos que A+++*
- 1.200 r.p.m.
- Función "pausa+carga"

765 €

8 kg



3TS986BA

Blanco

- 30% menos que A+++*
- 1.200 r.p.m.
- Función "pausa+carga"

670 €

ExtraSilencio



3TS998C

Blanco

- 30% menos que A+++*
- 1.400 r.p.m.
- Función "pausa+carga"

645 €

9 kg



3TS999B

Blanco

- 30% menos que A+++*
- 1.200 r.p.m.
- Función "pausa+carga"

600 €



3TS986XT

Acero inox. antihuellas

- 30% menos que A+++*
- 1.200 r.p.m.
- Función "pausa+carga"

645 €

8 kg



3TS986BT

Blanco

- 30% menos que A+++*
- 1.200 r.p.m.
- Función "pausa+carga"

550 €



3TS984XT

Acero inox. antihuellas

- 30% menos que A+++*
- 1.000 r.p.m.
- Función "pausa+carga"

625 €



3TS984BT

Blanco

- 30% menos que A+++*
- 1.000 r.p.m.
- Función "pausa+carga"

525 €



3TS976XA

Acero mate antihuellas

- 10% menos que A+++*
- 1.200 r.p.m.
- Función "pausa+carga"

585 €

7 kg



3TS976BA

Blanco

- 10% menos que A+++*
- 1.200 r.p.m.
- Función "pausa+carga"

480 €

Lavadoras



3TS873BC

Blanco

- Clase A+++*
- 1.000 r.p.m.

430 €

7 kg



3TS864BC

Blanco

- Clase A+++*
- 1.000 r.p.m.

395 €

6 kg

Lavadoras y secadoras Balay

Lavadoras totalmente integrables



3T1986B

Blanco

- 20% menos que A+++
- 1.200 r.p.m.
- Sistema Cardan
- Función "pausa+carga"

840 €

8 kg



3T1984B

Blanco

- 20% menos que A+++
- 1.000 r.p.m.
- Sistema Cardan
- Función "pausa+carga"

780 €



3T1977B

Blanco

- 20% menos que A+++
- 1.200 r.p.m.
- Sistema Cardan
- Función "pausa+carga"

755 €

7 kg



3T1776BC

Blanco

- Clase A++
- 1.200 r.p.m.

780 €



3T1773BC

Blanco

- Clase A++
- 1.000 r.p.m.

695 €

Lavadoras-secadoras totalmente integrables



3TW778B

Blanco

- Clase B**
- 1.400 r.p.m.
- Sistema Cardan

1.320 €

7/4 kg



3TW776B

Blanco

- Clase B**
- 1.200 r.p.m.

1.105 €

Secadoras con bomba de calor



3SB996B

Blanco

- Clase A+++
- Condensador autolimpiante

960 €

9 kg



3SB988X

Acero mate antihuellas

- Clase A+++
- Condensador autolimpiante

935 €

8 kg



3SB988BA

Blanco

- Clase A+++
- Condensador autolimpiante

840 €



3SB985B

Blanco

- Clase A+++
- Condensador autolimpiante

745 €



3SB285B

Blanco

- Clase A+
- Filtro de fácil limpieza

685 €



3SB978B

Blanco

- Clase A+++
- Condensador autolimpiante

910 €

7 kg

Secadoras de condensación



3SC187B

Blanco

- Clase B*

635 €

8 kg



3SC185B

Blanco

- Clase B*

565 €



3SC877B

Blanco

- Clase B*

525 €

7 kg

Lavavajillas Balay

Libre
instalación
60 cm ancho



3VS708IA
Acero inox. antihuellas
● Clase A+++
● Función "pausa+carga"
● Programa 1 hora
790 €



3VS708BA
Blanco
● Clase A+++
● Función "pausa+carga"
● Programa 1 hora
695 €



3VS777IA
Acero inox. antihuellas
● Clase A++
● Tercera bandeja
● Función "pausa+carga"
● Programa 1 hora
720 €



3VS777BA
Blanco
● Clase A++
● Tercera bandeja
● Función "pausa+carga"
● Programa 1 hora
630 €

13 servicios

14 servicios



3VS707IA
Acero inox. antihuellas
● Clase A++
● Función "pausa+carga"
● Programa 1 hora
670 €



3VS707BA
Blanco
● Clase A++
● Función "pausa+carga"
● Programa 1 hora
575 €



3VS572IP
Acero inox. antihuellas
● Clase A++
● Tercera bandeja
● Función "pausa+carga"
● Programa 1 hora
600 €



3VS572BP
Blanco
● Clase A++
● Tercera bandeja
● Función "pausa+carga"
● Programa 1 hora
515 €



3VS505IA
Acero inox. antihuellas
● Clase A++
● Función "pausa+carga"
● Programa 1 hora
600 €



3VS505BA
Blanco
● Clase A++
● Función "pausa+carga"
● Programa 1 hora
515 €

13 servicios




3VS303IP
Acero inox. antihuellas
● Clase A+
540 €



3VS303BP
Blanco
● Clase A+
445 €

12 servicios

Integrable
60 cm ancho



3VI300XP
Panel acero inoxidable
● Clase A+
600 €

12 servicios

.....
Totalmente integrables
60 cm ancho
.....



NUEVO

3VF787XA

Panel acero inoxidable

- Clase A++
- Puerta deslizante
- Tercera bandeja
- Programa 1 hora

840 €

14 servicios



NUEVO

3VF705XA

Panel acero inoxidable

- Clase A++
- Programa 1 hora

755 €

13 servicios



3VH385NA

Panel negro

- Clase A++
- Tercera bandeja
- Alto: 86,5 cm
- Programa 1 hora

720 €

14 servicios



NUEVO

3VF306NA

Panel negro

- Clase A++
- Programa 1 hora

585 €

13 servicios



3VF301NP

Panel negro

- Clase A++

525 €

12 servicios

.....
Libre instalación
45 cm ancho
.....



3VN502IA

Acero inox. antihuellas

- Clase A+
- Tercera bandeja
- Función "pausa+carga"
- Programa 1 hora

695 €

10 servicios



3VN502BA

Blanco

- Clase A+
- Tercera bandeja
- Función "pausa+carga"
- Programa 1 hora

600 €



3VN303IA

Acero inox. antihuellas

- Clase A+
- Programa 1 hora

550 €

9 servicios



3VN303BA

Blanco

- Clase A+
- Programa 1 hora

465 €

.....
Totalmente integrables
45 cm ancho
.....



3VT532XA

Panel acero inoxidable

- Clase A+
- Tercera bandeja
- Programa 1 hora

670 €

10 servicios



3VT305NA

Panel negro

- Clase A+
- Programa 1 hora

570 €

9 servicios



3VT304NA

Panel negro

- Clase A+
- Programa 1 hora

510 €

.....
Compacto
libre
instalación
.....



3VK301BC

Blanco

- Clase A+

415 €

6 servicios

Frío Balay

Combinados NoFrost ExtraFresh Comfort



3KF6997BI

Cristal negro

- Clase A+++
- Cajón ExtraFresh Comfort

1.560 €



3KF6997GI

Cristal gris antracita

- Clase A+++
- Cajón ExtraFresh Comfort

1.560 €



3KF6997WI

Cristal blanco

- Clase A+++
- Cajón ExtraFresh Comfort

1.560 €



3KF6967XE

Acero inox

- Clase A+++
- Cajón ExtraFresh Comfort

1.355 €



3KF6767XE

Acero inox

- Clase A+++
- Cajón ExtraFresh Comfort

1.280 €

Serie Cristal. 203 x 70 cm

203 x 70 cm

186 x 70 cm



3KR7897BI

Cristal negro

- Clase A+++
- Cajón ExtraFresh Comfort

1.405 €



3KR7897GI

Cristal gris antracita

- Clase A+++
- Cajón ExtraFresh Comfort

1.405 €



3KR7897WI

Cristal blanco

- Clase A+++
- Cajón ExtraFresh Comfort

1.405 €



3KR7868XE

Acero inox

- Clase A+++
- Cajón ExtraFresh Comfort

1.150 €



3KR7867XE

Acero inox

- Clase A+++
- Cajón ExtraFresh Comfort

1.055 €



3KR7827WE

Blanco

- Clase A+++
- Cajón ExtraFresh Comfort

960 €

Serie Cristal. 203 x 60 cm

203 x 60 cm

Combinados NoFrost Fresh



3KF6650MI

Acero mate

- Clase A+++
- Cajón Fresh

745 €



3KF6610WI

Blanco

- Clase A+++
- Cajón Fresh

640 €



3KF6550MI

Acero mate

- Clase A+++
- Cajón Fresh

630 €



3KF6510WI

Blanco

- Clase A+++
- Cajón Fresh

565 €

186 x 60 cm

176 x 60 cm

Combinados
NoFrost
ExtraFresh



3KF6962XE

Acero inox

- Clase A+++
- Cajón ExtraFresh

1.295 €



3KF6902WE

Blanco

- Clase A+++
- Cajón ExtraFresh

1.200 €



3KF6762XE

Acero inox

- Clase A+++
- Cajón ExtraFresh

1.225 €



3KF6702WE

Blanco

- Clase A+++
- Cajón ExtraFresh

1.140 €

203 x 70 cm

186 x 70 cm



NUEVO

3KF7892BI

Cristal negro

- Clase A+++
- Cajón ExtraFresh

1.260 €



NUEVO

3KF7892GI

Cristal gris antracita

- Clase A+++
- Cajón ExtraFresh

1.260 €



NUEVO

3KF7892WI

Cristal blanco

- Clase A+++
- Cajón ExtraFresh

1.260 €



3KF6876XE

Acero inox

- Clase A+++
- Cajón ExtraFresh

1.090 €



3KF6826WE

Blanco

- Clase A+++
- Cajón ExtraFresh

1.050 €



3KF6875XE

Acero inox

- Clase A+++
- Cajón ExtraFresh

990 €



3KF6855ME

Acero mate

- Clase A+++
- Cajón ExtraFresh

925 €




3KF6825WE

Blanco

- Clase A+++
- Cajón ExtraFresh

870 €



NUEVO

3KF6836WI

Blanco

- Clase A+++
- Cajón ExtraFresh

935 €

Serie Cristal. 203 x 60 cm

203 x 60 cm



3KF6853MI

Acero mate

- Clase A+++
- Cajón ExtraFresh

845 €



3KF6812WI

Blanco

- Clase A+++
- Cajón ExtraFresh

785 €



3KF6676XE

Acero inox

- Clase A+++
- Cajón ExtraFresh

1.055 €



3KF6626WE

Blanco

- Clase A+++
- Cajón ExtraFresh

970 €



3KF6675XE

Acero inox

- Clase A+++
- Cajón ExtraFresh

920 €



3KF6655ME

Acero mate

- Clase A+++
- Cajón ExtraFresh

870 €



3KF6625WE

Blanco

- Clase A+++
- Cajón ExtraFresh

830 €



3KF6653MI

Acero mate

- Clase A+++
- Cajón ExtraFresh

785 €



3KF6612WI

Blanco

- Clase A+++
- Cajón ExtraFresh

740 €

203 x 60 cm

186 x 60 cm

Frío Balay

Dos puertas NoFrost



3FF3762XE

Acero inox

- Clase A+*
- Cajón ExtraFresh
- Cajón ExtraCold $\hat{=}$ 0°C

1.000 €

186 x 70 cm



3FF3702WI

Blanco

- Clase A+*
- Cajón ExtraFresh
- Cajón ExtraCold $\hat{=}$ 0°C

880 €



3FF3660XE

Acero inox

- Clase A+*
- Cajón ExtraCold $\hat{=}$ 0°C

945 €

186 x 60 cm



3FF3600WI

Blanco

- Clase A+*
- Cajón ExtraCold $\hat{=}$ 0°C

820 €



3FF3450MI

Acero mate

- Clase A+*
- Cajón ExtraCold $\hat{=}$ 0°C

875 €

171 x 60 cm



3FF3400WI

Blanco

- Clase A+*
- Cajón ExtraCold $\hat{=}$ 0°C

760 €

Dos puertas EcoFresh



3FS2302WI

Blanco

- Clase A+*
- Cajón ExtraFresh

480 €

161 x 60 cm

.....
Frigoríficos americanos NoFrost



3FA4664X
 Acero inox
 • Clase A+*
 • Dispensador agua, cubitos, hielo picado
 • Tanque de agua. Sin instalación
2.100 €



3FA4665X
 Acero inox
 • **Clase A+++**
 • Dispensador agua, cubitos, hielo picado
2.395 €



3FA4660X
 Acero inox
 • Clase A+*
 • Electrónica táctil integrada en la puerta
1.680 €



3FA4611B
 Blanco
 • Clase A+*
 • Electrónica táctil integrada en la puerta
1.500 €

.....
 177 x 91 cm

.....
Frío integrable



3KI7148F
 • **Clase A+++**
 • Tecnología NoFrost en el congelador
 • Cajón ExtraFresh Comfort
1.470 €



3KI7014F
 • **Clase A+++**
 • Tecnología NoFrost en el congelador
 • Cajón Fresh
1.200 €



3KI1820
 • Clase A+*
780 €



3FI7047S
 • **Clase A+++**
 • Frigorífico
 • Cajón ExtraFresh Comfort
930 €



3GI7047F
 • **Clase A+++**
 • Congelador
 • Tecnología NoFrost
1.135 €

.....
 Combinados 177,5 x 56 cm

.....
 Una puerta. Combinación en pareja 177,5 x 56 cm



3KUB3253
 • Clase A+*
 • Frigorífico
645 €



3GUB3252
 • Clase A+*
 • Congelador
660 €

.....
 Bajo encimera 82 x 60 cm



3FIB3420
 • Clase A+*
 • Frigorífico
635 €



3GI1047S
 • **Clase A+++**
 • Congelador
565 €

.....
 Una puerta. Combinación vertical 122,5 x 56 cm / 72 x 56 cm



3FIB3720
 • Clase A+*
 • Frigorífico y congelador
715 €

.....
 Dos puertas 158 x 56 cm



3FIB3620
 • Clase A+*
 • Frigorífico y congelador
645 €

.....
 Dos puertas 145 x 56 cm

Frío Balay

Frigoríficos una puerta



3FCC647XE

Acero inox

- Clase A+++
- Cajón ExtraFresh Comfort

1.120 €



3FCC647WE

Blanco

- Clase A+++
- Cajón ExtraFresh Comfort

900 €



3FCE643XE

Acero inox

- Clase A+++
- Cajón ExtraFresh

1.105 €



3FCE643WE

Blanco

- Clase A+++
- Cajón ExtraFresh

895 €



3FCE642XE

Acero inox

- Clase A+++
- Cajón ExtraFresh

1.005 €



3FCE640ME

Acero mate

- Clase A+++
- Cajón ExtraFresh

880 €

NUEVO

ExtraFresh Comfort. 186 x 60 cm

ExtraFresh. 186 x 60 cm

Congeladores una puerta NoFrost



3GFB647XE

Acero inox

- Clase A+++
- Tecnología NoFrost
- Zona DirectAccess

1.140 €



3GFB647WE

Blanco

- Clase A+++
- Tecnología NoFrost
- Zona DirectAccess

900 €



3GFB643XE

Acero inox

- Clase A+++
- Tecnología NoFrost
- Zona DirectAccess

1.125 €



3GFB643WE

Blanco

- Clase A+++
- Tecnología NoFrost
- Zona DirectAccess

945 €



3GFB642XE

Acero inox

- Clase A+++
- Tecnología NoFrost
- Zona DirectAccess

1.005 €



3GFB640ME

Acero mate

- Clase A+++
- Tecnología NoFrost
- Zona DirectAccess

880 €

NUEVO

186 x 60 cm



3FCE642WE

Blanco

- Clase A+++
- Cajón ExtraFresh

785 €



3FCE642DE

Acero inox

- Clase A+++
- Cajón ExtraFresh
- Dispensador exterior de agua con tanque: 2,5 litros.

1.030 €



3FCE643DE

Blanco

- Clase A+++
- Cajón ExtraFresh
- Dispensador exterior de agua con tanque: 2,5 litros.

810 €

ExtraFresh. 186 x 60 cm



3GFB642WE

Blanco

- Clase A+++
- Tecnología NoFrost
- Zona DirectAccess

785 €

186 x 60 cm

Hornos Balay

Control Deslizante



3HB5888A0

Cristal gris antracita

- Clase A*
- Puerta abatible
- Pirólisis/Aqualisis. Ralles Comfort Plus 100% extraíbles en 1 altura
- Termosonda

740 €



3HB5888B0

Cristal blanco

- Clase A*
- Puerta abatible
- Pirólisis/Aqualisis. Ralles Comfort Plus 100% extraíbles en 1 altura
- Termosonda

740 €



3HB5888N0

Cristal negro

- Clase A*
- Puerta abatible
- Pirólisis/Aqualisis. Ralles Comfort Plus 100% extraíbles en 1 altura
- Termosonda

740 €

Serie Cristal

Control Comfort



3HB584CA0

Cristal gris antracita

- Clase A*
- Puerta extraíble
- Pirólisis/Aqualisis

740 €



3HB5848A0

Cristal gris antracita

- Clase A*
- Puerta abatible
- Pirólisis/Aqualisis. Ralles Comfort Plus 100% extraíbles en 1 altura

640 €



3HB5848B0

Cristal blanco

- Clase A*
- Puerta abatible
- Pirólisis/Aqualisis. Ralles Comfort Plus 100% extraíbles en 1 altura

640 €



3HB5848N0

Cristal negro

- Clase A*
- Puerta abatible
- Pirólisis/Aqualisis. Ralles Comfort Plus 100% extraíbles en 1 altura

640 €

Serie Cristal



3HB4841X1

Acero inoxidable

- Clase A*
- Puerta abatible
- Pirólisis/Aqualisis. Ralles Comfort 1 altura

575 €



3HB4841X0

Acero inoxidable

- Clase A*
- Puerta abatible
- Pirólisis/Aqualisis. Ralles Comfort 1 altura

565 €



3HB433CX0

Acero inoxidable

- Clase A*
- Puerta extraíble
- Aqualisis

505 €



3HB433CB0


Blanco

- Clase A*
- Puerta extraíble
- Aqualisis

480 €

Serie Acero

Multifunción



3HB5000B1

Cristal blanco

- Clase A*
- Puerta abatible
- Gradas cromadas de fácil acceso

405 €



3HB5000N1

Cristal negro

- Clase A*
- Puerta abatible
- Gradas cromadas de fácil acceso

405 €



3HB4000X0

Acero inoxidable

- Clase A*
- Puerta abatible
- Gradas cromadas de fácil acceso

355 €

Serie Cristal

Serie Acero



3HB5358A0

Cristal gris antracita

- Clase A*
- Puerta abatible
- Aqualisis. Raltes Comfort Plus 100% extraíbles en 1 altura

515 €



3HB5358B0

Cristal blanco

- Clase A*
- Puerta abatible
- Aqualisis. Raltes Comfort Plus 100% extraíbles en 1 altura

515 €



3HB5358N0

Cristal negro

- Clase A*
- Puerta extraíble
- Aqualisis. Raltes Comfort Plus 100% extraíbles en 1 altura

515 €

Serie Cristal



3HB4331X0

Acero inoxidable

- Clase A*
- Puerta abatible
- Aqualisis. Raltes Comfort 1 altura

415 €



3HB4331B0

Blanco

- Clase A*
- Puerta abatible
- Aqualisis. Raltes Comfort 1 altura

400 €



3HB4331N0

Negro

- Clase A*
- Puerta abatible
- Aqualisis. Raltes Comfort 1 altura

400 €



3HB4330X0

Acero inoxidable

- Clase A*
- Puerta abatible
- Aqualisis

385 €

Serie Acero



Avisador para
de cocción



3HB2010X0

Acero inoxidable

- Clase A*
- Puerta abatible
- Gradadas cromadas

330 €



3HB2010B0

Blanco

- Clase A*
- Puerta abatible
- Gradadas cromadas

310 €

Serie Acero

Hornos compactos Balay

Compacto con microondas y vapor



3CH5656A0

Cristal gris antracita

- Puerta abatible
- Multifunción + microondas + vapor
- Control Comfort

1.200 €

Serie Cristal

Compactos con microondas



3CW5178A0

Cristal gris antracita

- Puerta abatible
- Multifunción + microondas
- Control Deslizante
- Aqualisis

705 €



3CW5178B0

Cristal blanco

- Puerta abatible
- Multifunción + microondas
- Control Deslizante
- Aqualisis

705 €



3CW5178N0

Cristal negro

- Puerta abatible
- Multifunción + microondas
- Control Deslizante
- Aqualisis

705 €

Serie Cristal.

Compactos multifunción



3CB5878A0

Cristal gris antracita

- Clase A*
- Puerta abatible
- Control Deslizante
- Pirólisis/Aqualisis
- Ralles Comfort Plus extracción total en 1 altura

900 €



3CB5878B0

Cristal blanco

- Clase A*
- Puerta abatible
- Control Deslizante
- Pirólisis/Aqualisis
- Ralles Comfort Plus extracción total en 1 altura

900 €



3CB5878N0

Cristal negro

- Clase A*
- Puerta abatible
- Control Deslizante
- Pirólisis/Aqualisis
- Ralles Comfort Plus extracción total en 1 altura

900 €

Serie Cristal



3CB5351A0

Cristal gris antracita

- Clase A*
- Puerta abatible
- Control Comfort
- Aqualisis
- Ralles Comfort en 1 altura

610 €



3CB5351B0

Cristal blanco

- Clase A*
- Puerta abatible
- Control Comfort
- Aqualisis
- Ralles Comfort en 1 altura

610 €



3CB5351N0

Cristal negro

- Clase A*
- Puerta abatible
- Control Comfort
- Aqualisis
- Ralles Comfort en 1 altura

610 €



3CB4030X0

Acero

- Clase A*
- Puerta abatible
- Control Comfort
- Gradas cromadas de fácil acceso

565 €

Serie Cristal

Serie Acero

Menaje Balay

Menaje Balay para placas de inducción



3CC0024X
 • Cacerola Balay
 • Base 22 cm. Boca 24 cm
45 €



3OL0018X
 • Olla Balay
 • Base 16 cm. Boca 19 cm
40 €



3CZ0015X
 • Cazo Balay
 • Base 12 cm. Boca 15 cm
25 €



3SA0021X
 • Sartén Balay
 • Base 21 cm. Boca 27 cm
40 €



3SA0018X
 • Sartén Balay
 • Base 18 cm. Boca 25 cm
35 €



3SA0015X
 • Sartén Balay
 • Base 15 cm. Boca 21 cm
30 €



HZ390240
 • Paellera zona extra gigante de 32 cm
 • Base 31 cm. Boca 40 cm
85 €



3PA0028X
 • Paellera Balay
 • Base 28 cm. Boca 32 cm.
60 €

Menaje para placas Flex Inducción



3AB39512
 • Plancha Teppan Yaki
 • Superficie útil de 38 x 21 cm
200 €



3AB39522
 • Grill
 • Superficie útil de 36 x 17 cm
150 €



HEZ390011
 • Fuente de asado especial para zona Flex Inducción
 • Superficie útil: 31 x 22 cm
100 €



HEZ390012
 • Accesorio rejilla para cocción al vapor con la fuente HEZ390011.
50 €

Menaje para placas con Control de Temperatura del Aceite



HEZ390230
 • Sartén
 • Base 21 cm. Boca 26 cm
60 €



HEZ390220
 • Sartén
 • Base 19 cm. Boca 24 cm
55 €



HEZ390210
 • Sartén
 • Base 15 cm. Boca 20 cm
50 €



HEZ390250
 • Sartén
 • Base 28 cm. Boca 34 cm
75 €



3AB39512
 • Plancha Teppan Yaki
 • Superficie útil de 38 x 21 cm
200 €



3AB39522
 • Grill
 • Superficie útil de 36 x 17 cm
150 €

Microondas Balay

.....
 Compacto
 con microondas
 y vapor



3CH5656A0
 Cristal gris antracita
 • Puerta abatible
 • Multifunción + microondas + vapor
 • Control Comfort
1.200 €

.....
 Serie Cristal

.....
 Compactos
 con
 microondas



3CW5178A0
 Cristal gris antracita
 • Puerta abatible
 • Multifunción + microondas
 • Control Deslizante
 • Aqualisis
705 €



3CW5178B0
 Cristal blanco
 • Puerta abatible
 • Multifunción + microondas
 • Control Deslizante
 • Aqualisis
705 €



3CW5178N0
 Cristal negro
 • Puerta abatible
 • Multifunción + microondas
 • Control Deslizante
 • Aqualisis
705 €

.....
 Serie Cristal

.....
 Integrables
 sin marco



3CG5172A0
 Cristal gris antracita
 • Electrónico
 • Control Deslizante
 • Grill 1.000 W
340 €



3CG5172B0
 Cristal blanco
 • Electrónico
 • Control Deslizante
 • Grill 1.000 W
340 €



3CG5172N0
 Cristal negro
 • Electrónico
 • Control Deslizante
 • Grill 1.000 W
340 €

.....
 Serie Cristal. 20 litros



3CG4175X0
 Cristal negro/Acero inox
 • Electrónico
 • Control Deslizante
 • Grill 1.200 W
425 €

.....
 Serie Acero. 25 litros



3CG4172X0
 Cristal negro/Acero inox
 • Electrónico
 • Control Deslizante
 • Grill 1.000 W
340 €

.....
 Serie Acero. 20 litros



3CP4002X0
 Cristal negro/Acero inox
270 €

Integrables
con marco



3WGX1929P
Acero inoxidable
• Electrónico
• Grill 1.000 W
275 €



3WMX1918
Acero inoxidable
205 €



3WMB1918
Blanco
180 €



3WGX1953
Acero inoxidable
• Grill 1.000 W
250 €



3WMB1958
Blanco
205 €

Ancho 60 cm. 17 litros

Ancho 50 cm. 17 litros

Libre
instalación



3WG1021A0
Cristal gris antracita
• Electrónico
• Control Deslizante
• Grill 1.000 W
240 €



3WG1021B0
Cristal blanco
• Electrónico
• Control Deslizante
• Grill 1.000 W
240 €



3WG1021N0
Cristal negro
• Electrónico
• Control Deslizante
• Grill 1.000 W
240 €



3WGX2018
Blanco
• Grill 1.000 W
150 €



3WGB2018
Blanco
• Grill 1.000 W
115 €

Serie Cristal. 17 litros

17 litros



3CP5002A0
Cristal gris antracita
270 €



3CP5002B0
Cristal blanco
270 €



3CP5002N0
Cristal negro
270 €

Serie Cristal. 20 litros

Placas inducción Balay

Ancho 90 cm



3EB999LT

Biselada

- Control Plus
- Control Temperatura Aceite
- Flex Inducción

1.350 €



3EB997LU

Biselada

- Control deslizante Balay
- Control Temperatura Aceite

1.085 €

NUEVO

Zona 32 cm

Ancho 80 cm



3EB980AU

Biselada gris antracita

- Control Plus
- Control Temperatura Aceite
- Flex Inducción

1.200 €

Flex Inducción Total



3EB989LU

Biselada

- Control deslizante Balay
- Control Temperatura Aceite
- Flex Inducción

840 €

1 zona Flex Inducción. Zona 28 cm

NUEVO



3EB985LU

Biselada

- Control deslizante Balay
- Control Temperatura Aceite

750 €

Zona 28 cm

NUEVO

Ancho 70 cm



3EB977LT

Biselada

- Control Plus
- Control Temperatura Aceite

760 €

Zona 32 cm

Ancho 60 cm
Flex
Inducción



3EB960AU

Biselada gris antracita

- Control Plus
- Control Temperatura Aceite

960 €

Flex Inducción Total



3EB969AU

Biselada gris antracita

- Control deslizante Balay
- Control Temperatura Aceite

810 €

1 zona Flex Inducción. Zona 28 cm



3EB969LU

Biselada negra

- Control deslizante Balay
- Control Temperatura Aceite

705 €

Ancho 60 cm



3EB967AU

Biselada gris antracita

- Control deslizante Balay
- Control Temperatura Aceite

760 €



3EB967LU

Biselada negra

- Control deslizante Balay
- Control Temperatura Aceite

680 €



3EB967FR

Bisel delantero

- Control táctil fácil uso

610 €

Zona 32 cm



3EB965BU

Biselada blanca

- Control deslizante Balay
- Control Temperatura Aceite

685 €



3EB965AU

Biselada gris antracita

- Control deslizante Balay
- Control Temperatura Aceite

685 €



3EB965LU

Biselada

- Control deslizante Balay
- Control Temperatura Aceite

600 €



3EB965LR

Biselada

- Control táctil fácil uso

550 €

Zona 28 cm



3EB865AQ

Biselada gris antracita

- Control deslizante Balay

595 €



3EB865FR

Bisel delantero

- Control táctil fácil uso

485 €



3EB865XR

Marco inoxidable

- Control táctil fácil uso

475 €

Zona 28 cm



3EB864XR

Marco inoxidable

- Control táctil fácil uso

425 €



3EB864ER

Terminación cristal

- Control táctil fácil uso

415 €



3EB861LR

Biselada

- Control táctil fácil uso

480 €

Zona 24 cm

4 zonas

Placas vitrocerámicas Balay

Ancho 80 cm.
Zona 28 cm



3EB785LQ
Biselada
• Control deslizante Balay
575 €

Zona 28 cm

Ancho 60 cm.
Zona 32 cm



3EB767LQ
Biselada
• Control deslizante Balay
400 €

Zona 32 cm

Ancho 60 cm.
Zona 28 cm



3EB765LU
Biselada
• Control deslizante Balay
• Control Temperatura Aceite
430 €

Zona 28 cm



3EB765LQ
Biselada
• Control deslizante Balay
340 €



3EB765XQ
Marco inoxidable
• Control deslizante Balay
330 €



3EB715LR
Bisel delantero
• Control táctil fácil uso
300 €



3EB715XR
Marco inoxidable
• Control táctil fácil uso
285 €

Placas modulares Balay

Línea
Profesional



3EB640LQ
Biselada
• Control deslizante
• 40 cm ancho
1.470 €

Teppan Yaki



3EB939LQ
Biselada
• Control deslizante
560 €

Flex Inducción



3EB930LQ
Biselada
• Control deslizante
450 €

Inducción



3EB730LQ
Biselada
• Control deslizante
310 €

Vitrocerámica



3ETG632HB
Biselada
• Control Preciso llama 9 niveles
• Parrillas hierro fundido
• Autoencendido. Gas Stop
305 €

2 zonas gas

Ancho 60 cm.
Zona 23 cm



3EB714LR
Bisel delantero
• Control táctil fácil uso
265 €



3EB714XR
Marco inoxidable
• Control táctil fácil uso
250 €



3EB714ER
Terminación cristal
• Control táctil fácil uso
240 €

Zona 23 cm

Ancho 60 cm



3EB721LR
Biselada
• Control táctil fácil uso
285 €



3EB721XR
Marco inoxidable
• Control táctil fácil uso
275 €



3EB720LR
Bisel delantero
• Control táctil fácil uso
265 €



3EB720XR
Marco inoxidable
• Control táctil fácil uso
250 €

4 zonas



3ETG631HB
Biselada
• Control Preciso llama 9 niveles
• Parrilla hierro fundido
• Autoencendido. Gas Stop
280 €
Zona Wok

Línea
Inoxidable



3EB730IM
Marco acero inoxidable
225 €

Vitrocerámica



3ETX332MB
Acero inoxidable
• Autoencendido. Gas Stop
205 €

2 zonas gas

Placas gas Balay

Cristal Gas
Ancho 75 cm



3ETG676HB


Butano

- Control Preciso llama 9 niveles
- Parrillas hierro fundido
- Autoencendido. Gas Stop

515 €

5 zonas

Cristal Gas
Ancho 60 cm



3ETG663HB

Butano

- Control Preciso llama 9 niveles
- Parrillas hierro fundido
- Autoencendido. Gas Stop

390 €

3 zonas



3ETG663HN

Gas natural

- Control Preciso llama 9 niveles
- Parrillas hierro fundido
- Autoencendido. Gas Stop

390 €



3ETG664HB

Butano

- Control Preciso llama 9 niveles
- Parrillas hierro fundido
- Autoencendido. Gas Stop

405 €

4 zonas




3ETG464MB

Butano

- Autoencendido. Gas Stop
- Parrillas metálicas

270 €

Ancho 60 cm
Gas Mixta



3ETG667HB

Butano

- Control Preciso llama 9 niveles
- Parrillas hierro fundido
- Autoencendido. Gas Stop

500 €

4 zonas

Gas
Ancho 75 cm



3ETX576HB

Butano. Acero inox

- Parrillas hierro fundido
- Autoencendido. Gas Stop

360 €

NUEVO

5 zonas

Gas
Ancho 60 cm



3ETX663MN

Gas natural. Acero inox

- Control Preciso llama 9 niveles
- Parrillas metálicas
- Autoencendido. Gas Stop

300 €

3 zonas



3ETX563HB

Butano. Acero inox

- Parrillas hierro fundido
- Autoencendido. Gas Stop

240 €

NUEVO

3 zonas



3ETX565HB

Butano. Acero inox

- Parrillas hierro fundido
- Autoencendido. Gas Stop

265 €

NUEVO

4 zonas



3ETX463MB

Butano. Acero inox

- Parrillas metálicas
- Autoencendido. Gas Stop

180 €

3 zonas



3ETX464MB

Butano. Acero inox.

- Parrillas metálicas
- Autoencendido. Gas Stop

180 €

4 zonas

Campanas Balay

Extractor de techo



3BE297RW

- Blanco
- Clase A*
- Potencia máx. extracc.**: 798 m³/h
- Iluminación LED

1.200 €

NUEVO

Ancho 90 cm

Decorativas pared. Serie Cristal



3BC497GG

- Cristal gris antracita
- Clase A*
- Potencia máx. extracc.**: 739 m³/h
- Iluminación LED

1.010 €



3BC497GB

- Cristal blanco
- Clase A*
- Potencia máx. extracc.**: 739 m³/h
- Iluminación LED

1.010 €



3BC497GN

- Cristal negro
- Clase A*
- Potencia máx. extracc.**: 739 m³/h
- Iluminación LED

1.010 €



3BC598GG

- Cristal gris antracita
- Clase A**
- Potencia máx. extracc.**: 828 m³/h
- Iluminación LED

1.010 €



3BC598GB

- Cristal blanco
- Clase A**
- Potencia máx. extracc.**: 828 m³/h
- Iluminación LED

1.010 €



3BC598GN

- Cristal negro
- Clase A**
- Potencia máx. extracc.**: 828 m³/h
- Iluminación LED

1.010 €

Diseño vertical. Ancho 90 cm

Diseño inclinado. Ancho 90 cm



3BC998AXC

- Acero tras cristal
- Clase A**
- Potencia máx. extracc.**: 843 m³/h
- Iluminación LED

755 €

NUEVO



3BC998HGC

- Cristal gris antracita
- Clase A**
- Potencia máx. extracc.**: 843 m³/h
- Iluminación LED

630 €

NUEVO



3BC998HBC

- Cristal blanco
- Clase A**
- Potencia máx. extracc.**: 843 m³/h
- Iluminación LED

630 €

NUEVO



3BC998HNC

- Cristal negro
- Clase A**
- Potencia máx. extracc.**: 843 m³/h
- Iluminación LED

630 €

NUEVO



3BC097GGC

- Cristal gris antracita
- Clase B*
- Potencia máx. extracc.**: 739 m³/h
- Iluminación LED

500 €



3BC097GBC

- Cristal blanco
- Clase B*
- Potencia máx. extracc.**: 739 m³/h
- Iluminación LED

500 €



3BC097GNC

- Cristal negro
- Clase B*
- Potencia máx. extracc.**: 739 m³/h
- Iluminación LED

500 €

Diseño rectangular. Ancho 90 cm

Decorativas pared. Diseño rectangular



3BC998HX

- Acero inoxidable
- Clase A**
- Potencia máx. extracc.**: 843 m³/h
- Iluminación LED

610 €

NUEVO



3BC997GX

- Acero inoxidable
- Clase A**
- Potencia máx. extracc.**: 721 m³/h
- Iluminación LED

510 €

NUEVO



3BC097EX

- Acero inoxidable
- Clase B*
- Potencia máx. extracc.**: 756 m³/h
- Iluminación LED

380 €



3BC096MX

- Acero inoxidable
- Clase B*
- Potencia máx. extracc.**: 619 m³/h
- Iluminación LED

300 €



3BC095MX

- Acero inoxidable
- Clase D*
- Potencia máx. extracc.**: 527 m³/h
- Iluminación LED

230 €

NUEVO

Ancho 90 cm

Decorativas Isla



3BI998HGC

NUEVO

Cristal gris antracita

- Clase A+*
- Potencia máx. extracc.**: 867 m³/h
- Iluminación LED

950 €



3BI998HBC

NUEVO

Cristal blanco

- Clase A+*
- Potencia máx. extracc.**: 867 m³/h
- Iluminación LED

950 €



3BI998HNC

NUEVO

Cristal negro

- Clase A+*
- Potencia máx. extracc.**: 867 m³/h
- Iluminación LED

950 €



3BI998GX

NUEVO

Acero inoxidable

- Clase A+*
- Potencia máx. extracc.**: 867 m³/h
- Iluminación LED

895 €



3BI997GX

NUEVO

Acero inoxidable

- Clase B*
- Potencia máx. extracc.**: 754 m³/h
- Iluminación LED

735 €

Ancho 90 cm



3BC587GG

Cristal gris antracita

- Clase B*
- Potencia máx. extracc.**: 700 m³/h
- Iluminación LED

700 €



3BC587GB

Cristal blanco

- Clase B*
- Potencia máx. extracc.**: 700 m³/h
- Iluminación LED

700 €



3BC587GN

Cristal negro

- Clase B*
- Potencia máx. extracc.**: 700 m³/h
- Iluminación LED

700 €



3BC567GG

Cristal gris antracita

- Clase B*
- Potencia máx. extracc.**: 700 m³/h
- Iluminación LED

645 €



3BC567GB

Cristal blanco

- Clase B*
- Potencia máx. extracc.**: 700 m³/h
- Iluminación LED

645 €



3BC567GN

Cristal negro

- Clase B*
- Potencia máx. extracc.**: 700 m³/h
- Iluminación LED

645 €

Diseño inclinado. Ancho 80 cm

Diseño inclinado. Ancho 60 cm



3BC585GB

NUEVO

Cristal blanco

- Clase C*
- Potencia máx. extracc.**: 530 m³/h
- Iluminación LED

515 €



3BC585GN

NUEVO

Cristal negro

- Clase C*
- Potencia máx. extracc.**: 530 m³/h
- Iluminación LED

515 €



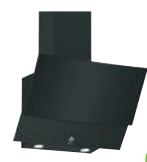
3BC565GB

NUEVO

Cristal blanco

- Clase C*
- Potencia máx. extracc.**: 530 m³/h
- Iluminación LED

460 €



3BC565GN

NUEVO

Cristal negro

- Clase C*
- Potencia máx. extracc.**: 530 m³/h
- Iluminación LED

460 €

Diseño inclinado. Ancho 80 cm

Diseño inclinado. Ancho 60 cm

Decorativa pared. Diseño inclinado



3BC587GX

Acero y cristal negro

- Clase B*
- Potencia máx. extracc.**: 676 m³/h
- Iluminación LED

655 €

Ancho 80 cm



3BC077EX

Acero inoxidable

- Clase B*
- Potencia máx. extracc.**: 756 m³/h
- Iluminación LED

355 €



3BC076MX

Acero inoxidable

- Clase B*
- Potencia máx. extracc.**: 619 m³/h
- Iluminación LED

275 €



3BC978HX

Acero inox.

- Clase A*
- Potencia máx. extracc.**: 732 m³/h
- Iluminación LED

575 €



3BC977GX

Acero inox.

- Clase A*
- Potencia máx. extracc.**: 671 m³/h
- Iluminación LED

475 €



3BC967GX

Acero inox.

- Clase A*
- Potencia máx. extracc.**: 671 m³/h
- Iluminación LED

455 €



3BC067EX

Acero inox.

- Clase B*
- Potencia máx. extracc.**: 762 m³/h
- Iluminación LED

330 €



3BC066MX

Acero inox.

- Clase B*
- Potencia máx. extracc.**: 621 m³/h
- Iluminación LED

265 €



3BC065MX

Acero inox.

- Clase C*
- Potencia máx. extracc.**: 525 m³/h
- Iluminación LED

205 €

Ancho 75 cm

Ancho 70 cm

Ancho 60 cm

Campanas Balay

Decorativas
pared.
Diseño
piramidal



3BC697EX
Acero inoxidable
• Clase B*
• Potencia máx. extracc.**:
782 m³/h
• Iluminación LED
395 €



3BC696MX
Acero inoxidable
• Clase A*
• Potencia máx. extracc.**:
626 m³/h
• Iluminación LED
240 €



3BC696MB
Blanco
• Clase A*
• Potencia máx. extracc.**:
626 m³/h
• Iluminación LED
240 €



3BC696MN
Negro
• Clase A*
• Potencia máx. extracc.**:
626 m³/h
• Iluminación LED
240 €



3BC693MX **NUEVO**
Acero inoxidable
• Clase D*
• Potencia máx. extracc.**:
380 m³/h
• Iluminación LED
195 €

Ancho 90 cm



3BC677EX
Acero inoxidable
• Clase B*
• Potencia máx. extracc.**:
782 m³/h
• Iluminación LED
375 €



3BC676MX
Acero inoxidable
• Clase A*
• Potencia máx. extracc.**:
626 m³/h
• Iluminación LED
230 €



3BC667EX
Acero inoxidable
• Clase B*
• Potencia máx. extracc.**:
767 m³/h
• Iluminación LED
350 €



3BC666MX
Acero inoxidable
• Clase A*
• Potencia máx. extracc.**:
597 m³/h
• Iluminación LED
200 €



3BC666MB
Blanco
• Clase A*
• Potencia máx. extracc.**:
597 m³/h
• Iluminación LED
200 €



3BC666MN
Negro
• Clase A*
• Potencia máx. extracc.**:
597 m³/h
• Iluminación LED
200 €



3BC663MX **NUEVO**
Acero inoxidable
• Clase D*
• Potencia máx. extracc.**:
380 m³/h
• Iluminación LED
160 €

Ancho 75 cm

Ancho 60 cm

Telescópicas



3BT860X
Acero inoxidable
• Clase B*
• Potencia máx. extracc.**:
739 m³/h
• Iluminación LED
380 €



3BT849X
Acero inoxidable
• Clase D*
• Potencia máx. extracc.**:
383 m³/h
• Iluminación halógena
275 €



3BT840X
Acero inoxidable
• Clase C*
• Potencia máx. extracc.**:
387 m³/h
• Iluminación halógena
205 €

Ancho 60 cm

Ancho 90 cm

Ancho 60 cm



3BT263MX
Acero inoxidable
• Clase D*
• Potencia máx. extracc.**:
360 m³/h
• Iluminación LED
150 €



3BT263MB
Blanco
• Clase D*
• Potencia máx. extracc.**:
360 m³/h
• Iluminación LED
145 €



3BT263MN
Negro
• Clase D*
• Potencia máx. extracc.**:
360 m³/h
• Iluminación LED
145 €



3BT262MX
Acero inoxidable
• Clase D*
• Potencia máx. extracc.**:
304 m³/h
• Iluminación LED
115 €



3BT262MB
Blanco
• Clase D*
• Potencia máx. extracc.**:
304 m³/h
• Iluminación LED
110 €

Ancho 60 cm

Campana decorativa integrable



3BD866MX

Acero inoxidable

- Clase A*
- Potencia máx. extracc.**: 620 m³/h
- Iluminación LED

385 €

NUEVO

Ancho 60 cm

Módulos de integración



3BF859XP

Acero inoxidable

- Clase C*
- Ancho: 86 cm
- Potencia máx. extracc.**: 790 m³/h
- Iluminación LED

465 €



3BF277EX

Acero inoxidable

- Clase C*
- Ancho: 70 cm
- Potencia máx. extracc.**: 730 m³/h
- Iluminación LED

410 €

NUEVO



3BF267EX

Acero inoxidable

- Clase C*
- Ancho: 52 cm
- Potencia máx. extracc.**: 695 m³/h
- Iluminación LED

350 €

NUEVO



3BF276NX

Gris metalizado

- Clase C*
- Ancho: 73 cm
- Potencia máx. extracc.**: 638 m³/h
- Iluminación LED

270 €

NUEVO



3BF266NX

Gris metalizado

- Clase C*
- Ancho: 53 cm
- Potencia máx. extracc.**: 618 m³/h
- Iluminación LED

230 €

NUEVO



3BF263NX

Gris metalizado

- Clase D*
- Ancho: 53 cm
- Potencia máx. extracc.**: 300 m³/h
- Iluminación LED

150 €

NUEVO

Convencionales



3BH293MX

Acero inoxidable

- Clase D*
- Potencia máx. extracc.**: 350 m³/h
- Iluminación LED

195 €

Ancho 90 cm



3BH263MX

Acero inoxidable

- Clase D*
- Potencia máx. extracc.**: 350 m³/h
- Iluminación LED

165 €

Ancho 60 cm



3BH263MB

Blanco

- Clase D*
- Potencia máx. extracc.**: 350 m³/h
- Iluminación LED

150 €



3BH262MXX

Acero inoxidable

- Clase D*
- Potencia máx. extracc.**: 250 m³/h
- Iluminación LED

135 €

Ancho 60 cm

NUEVO



3BH262MBX

Blanco

- Clase D*
- Potencia máx. extracc.**: 250 m³/h
- Iluminación LED

100 €

NUEVO



3BH262MNX

Negro

- Clase D*
- Potencia máx. extracc.**: 250 m³/h
- Iluminación LED

100 €

NUEVO





LAVADO



- Lavadoras con función secado
- Lavadoras con dosificación automática
- Lavadoras ExtraSilencio
- Lavadoras
- Lavadoras totalmente integrables
- Lavadoras-secadoras totalmente integrables

Lavadoras Balay con dosificación automática

Es cierto que una lavadora quita mucho trabajo, pero... ¿te imaginas que ponerla fuera todavía más sencillo? Por ejemplo que no tuviéramos que dosificar manualmente el detergente ni el suavizante.

El sistema de **dosificación automática**, permite olvidarse de añadir manualmente detergente y suavizante en cada lavado. Cómodo ¿verdad?



Lavadora con dosificación automática 3T5986XA



Dosificación automática: una gran dosis de comodidad



En una lavadora Balay con **dosificación automática** caben 1,3 litros de detergente, medio litro de suavizante y una cantidad enorme de comodidad. Porque una vez que se llena el cajetín ya no es necesario añadir detergente ni suavizante durante unos 20 lavados aproximadamente.

Un indicador parpadea cuando el detergente se encuentra por debajo del nivel de llenado; esto quiere decir que queda contenido para unas tres coladas.

La dosificación inteligente no solo piensa en tu ropa

Con la dosificación automática...

... **se ahorra agua**, al dosificar solo la cantidad justa de detergente, no se genera exceso de espuma y se reduce el número de aclarados.

... **se evita el riesgo de alergias**, ya que se evita la sobredosificación de detergente y la posibilidad de que queden restos de jabón en la ropa.

Programa automático 40°C: olvídate del detergente y de todo lo demás

Se trata de un programa para tejidos resistentes que tienen las lavadoras Balay con **dosificación automática**.

El usuario solo tiene que cargar la lavadora, seleccionar el **programa automático 40°C** y pulsar la tecla Inicio.

De todo lo demás se encarga el programa: detecta el grado de suciedad y el tipo de tejido, y adapta la cantidad de detergente y revoluciones.

En definitiva, es la comodidad absoluta... con solo pulsar un botón.

Además de ahorrar trabajo, se ahorra detergente

Con la dosificación automática...

... **se ahorra hasta un 38%* de detergente**, ya que normalmente se añade más detergente del necesario.

Con las lavadoras Balay con **dosificación automática** solo se utilizará la cantidad de detergente adecuada con el consecuente ahorro económico.

Con las mejores prestaciones de la gama de lavado Balay

• Motor ExtraSilencio:

Consigue reducir el desgaste, aumenta la vida útil del motor y se consume hasta un 30% menos que la clase A+++.

• 10 años de garantía:

Para todos los motores de los modelos ExtraSilencio. La Garantía total incluye también desplazamiento, piezas y mano de obra.

• Sensor 3G:

Corrige el posible desequilibrio de la carga dentro del tambor, garantizando las revoluciones adecuadas para el centrifugado y reduciendo las vibraciones y el nivel de ruido.

• AquaControl:

Ajusta milimétricamente la entrada de agua controlando su nivel en función de la carga, y distribuyéndola rápidamente en el tambor.

*Ahorro medio de detergente líquido al comparar la tecnología de dosificación precisa (Dosificación automática) con una dosificación manual. Estudio realizado por International Journal of Consumer Studies 38 (2014) 256 f basado en los hábitos de consumo de ciudadanos de la Unión Europea.

Lavadoras ExtraSilencio

El motor **ExtraSilencio** de estas lavadoras mejora la eficiencia energética, llegando a consumir un 30% menos que la clase A+++, lo que se traduce en un importante ahorro económico.

Las lavadoras **ExtraSilencio**, tienen un reducido nivel de ruido para que puedas disfrutar de ellas con total tranquilidad. Además, permiten lavar desde 7 hasta 9 kg de carga.

9 Kg

Estas lavadoras, además de silenciosas, tienen una gran capacidad para toda la colada



Lavadora ExtraSilencio 9 kg 3TS998C

Diseños Balay

Algunos modelos de la gama alta incorporan un diseño de puerta con tirador integrado que dota a la lavadora de una estética más moderna. Estas lavadoras requieren una altura mínima de encimera de 85 cm, ya que no se les puede quitar la tapa.

Para nichos inferiores a 85 cm, Balay cuenta con varios modelos con tapa removible que permiten instalar la lavadora en nichos de hasta 82 cm, para adaptarse así a cualquier cocina.



Mínimo consumo: hasta 30% menos que A+++*

Los motores de las lavadoras **ExtraSilencio** reducen el consumo energético en toda la gama, tanto en 7 kg como en 8 y 9 kg.

Gracias a su motor eficiente, con tecnología Inverter y a la eliminación de las escobillas de grafito del motor, se reduce el desgaste, se evitan pérdidas de calor y aumenta su vida útil.

El ahorro energético que se consigue se traduce en un ahorro económico en la factura de la luz.



10 años de garantía,
10 años de tranquilidad

Balay ofrece una **garantía total de 10 años** en los motores de todos los modelos **ExtraSilencio**.

Garantía total: incluye también desplazamiento, piezas y mano de obra.

Capacidad acorde a todas las necesidades

La gama **ExtraSilencio** ofrece multitud de ventajas.

Tanto las lavadoras **ExtraSilencio** como las secadoras ofrecen una capacidad de hasta 9 kilos; que permite tener la colada lista de una sola vez.

Además, para una mayor comodidad, algunos modelos disponen de iluminación interior del tambor; así no se quedarán prendas olvidadas en su interior.

Control de desequilibrios: Sensor 3G

Este sensor corrige el posible descentramiento producido por una incorrecta distribución de la carga en el tambor, garantizando las revoluciones adecuadas para el centrifugado y reduciendo las vibraciones y el nivel de ruido.

Ssshhhh... Está centrifugando

El nombre de las lavadoras **ExtraSilencio** es revelador. La combinación del motor, los paneles antivibración y el Sensor 3G, han logrado reducir la potencia sonora de forma importante.

AquaControl: mínimo consumo de agua

La tecnología AquaControl ajusta la entrada de agua, controlando su nivel dentro de la lavadora en función de la carga. Así se alcanza una relación completamente lineal entre carga y consumo, obteniendo los mejores resultados con un mínimo consumo de agua.

1. Control milimétrico del caudal

Control exacto de la cantidad de agua necesaria para el lavado, que dependerá de cada programa y del tipo de tejido.

2. El nivel de agua siempre a raya

El consumo de agua se adapta según el programa elegido.

3. Distribución óptima del agua

Consigue unos resultados de lavado perfectos gracias a la rápida distribución del agua en el tambor.

*Dentro del rango A+++ a D.



Funciones Balay

¿Prendas olvidadas? Función “pausa+carga”



Se acabaron los olvidos: nuestras lavadoras ExtraSilencio incorporan la función “pausa+carga” para poder añadir prendas de cualquier tamaño durante el lavado. Solo con estos pasos:

1. Pulsar el botón de “pausa+carga” y la lavadora permitirá abrir la puerta (excepto en fase de centrifugado o con niveles de agua y temperatura elevados).
2. Añadir las prendas de manera fácil y cómoda, sea cual sea su tamaño.
3. Pulsando de nuevo “pausa+carga”, la lavadora retomará el programa en el punto exacto donde estaba.

Función “más eco”:



Lavados más ecológicos

Las lavadoras Balay disponen de la opción “más eco”, con lo que el consumo de energía se reduce notablemente. Ayudan a preservar el medio ambiente.

Función “más rápido”:



Lavados más rápidos

Las lavadoras Balay reducen el tiempo de lavado más de la mitad. Solo hay que seleccionar la tecla “más rápido” dentro del ciclo elegido (excepto lana y 15 min.).

Aviso de sobredosificación de detergente



Balay incorpora en sus lavadoras un sistema de “reconocimiento de exceso de espuma” que te avisa cuando se ha producido una sobredosificación de detergente. De esta forma, podrás reducir la cantidad en el siguiente lavado, ahorrando detergente, agua y tiempo.



Programas Balay

Una amplia variedad de programas especiales

• Limpieza del tambor:

Para el correcto mantenimiento de la lavadora. En vacío y con agua a 90°C limpia la cubeta, el tambor y las tuberías de la máquina. Perfecto también para la eliminación de olores y puesta a punto tras largos periodos en desuso de la lavadora.

• Súper rápido 15/30 min:

Para 2/3,5 kg de prendas con un ligero grado de suciedad. En un solo programa podrás elegir la opción de 30 min o 15, pulsando la función "rápido".

• Ropa oscura:

Perfecto para el lavado de tejidos oscuros de algodón, pantalones vaqueros o tejidos sintéticos.

• Microfibras/Sport:

Ideal para prendas deportivas. Aumenta la temperatura para maximizar la higiene y realiza un centrifugado especial.

• Camisas:

Hasta 2 kg de camisas con un centrifugado a bajas revoluciones para evitar arrugas.

• Automático 40°C:

Programa exclusivo de las lavadoras con dosificación automática para tejidos resistentes. Detecta automáticamente el grado de suciedad y el tipo de tejido, adaptando la dosificación de detergente y revoluciones.

• Edredones sintéticos:

Permite lavar tanto rellenos de plumas como de microfibras, con una carga máxima recomendada de 2,5 kg.

• Almohadas:

Hasta 2 kg de carga de tejidos compuestos exclusivamente de plumas. Suavidad y limpieza para almohadas.

• Antialergias:

Un programa indicado para las pieles especialmente sensibles, como las de los bebés. Mayor temperatura y número de aclarados para la eliminación de gérmenes y bacterias.

• Cortinas:

Su aclarado especial con mayor cantidad de agua, permite eliminar los restos de detergente y, junto al centrifugado a bajas revoluciones, evita la formación de arrugas en hasta 3,5 kg de cortinas.

Lavadoras integrables

Las lavadoras integrables Balay ofrecen una amplia variedad de funciones y programas, y las mismas prestaciones que cualquier lavadora de libre instalación. Con una capacidad de hasta 8 kg, incorporan las mejores prestaciones y una amplia selección

de programas y funciones para cada tipo de prenda, como “ropa oscura”, “súper rápido 15 min”, “pausa+carga”, etc. Pero cuando cierras la puerta del mueble desaparecen de la vista, dejando todo el protagonismo al diseño de la cocina.



Lavadora totalmente integrable 3T1986B

Mejoras que se integran en nuestro estilo de vida

Las lavadoras integrables Balay ahora lavan más cantidad de ropa y consumen menos energía.



Más eficiencia: las lavadoras de 8 kg con motor ExtraSilencio mejoran su eficiencia energética, consumiendo un 20% menos que la clase A+++*.



Además, el motor ExtraSilencio ofrece 10 años de garantía.



Funciones en la gama de integración de 8 kg

• Función “más eco”:



Las lavadoras Balay disponen de la opción “más eco”, con lo que el consumo de energía se reduce hasta un 50%.

• Función “más rápido”:



Las lavadoras Balay reducen el tiempo de lavado hasta un 65%.

• Función “pausa+carga”:



Permite detener el ciclo de lavado y abrir la puerta de la lavadora, para introducir prendas olvidadas de cualquier tamaño.



Estas lavadoras integrables tienen más capacidad para lavar grandes coladas

*Dentro del rango A+++ a D.

Las mejores prestaciones en 8 kg de capacidad

• Display LED

Con indicador de carga, tiempo restante y fin diferido hasta 24 horas.

• Iluminación interior del tambor

Para no olvidar dentro ni una sola prenda.

• Sensor de desequilibrios 3G

Para corregir la posible distribución irregular de la ropa en el tambor.

• AquaControl

Ajusta la entrada de agua en función del nivel de carga, para obtener los mejores resultados con el mínimo consumo.

Instalación: la simplicidad del sistema Cardan

Las lavadoras integrables de 8 kg incorporan el sistema Cardan que permite regular las patas traseras desde la parte frontal de la lavadora; con esto, la instalación puede realizarse de forma más rápida y sencilla, en cualquier profundidad de zócalo de hasta 60 mm.

Además, en los modelos integrables, la puerta del mueble puede fijarse tanto a la izquierda como a la derecha.

Lavadoras-secadoras totalmente integrables

Las lavadoras-secadoras totalmente integrables de Balay pueden lavar hasta 7 kg y secar hasta 4 kg de ropa.

Incorporan una amplia selección de programas para satisfacer las necesidades de cada usuario: retirar pelusas, secado non-stop, microfibras, delicados, lana, nocturno, sintéticos y mix.

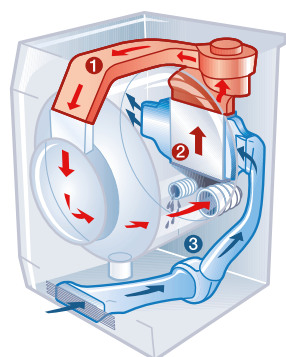
Lavadoras con función secado

En Balay, las lavadoras además de lavar, secan la ropa con las mejores funciones. De hecho, lo único que no hacen es ruido, debido a su motor **ExtraSilencio con garantía total de 10 años**. Estas lavadoras permiten lavar, centrifugar y secar la ropa sin interrupción. Además, presentan un diseño muy cuidado, con una puerta cromada con tirador integrado y 180° de apertura, y un gran display LED.



Lavadora con función secado 3TW976XA

Máxima eficiencia gracias a la condensación por aire



Porque condensan la humedad con aire frío del exterior sin necesidad de agua. Ahorrando miles de litros al año comparado con una lavadora-secadora convencional.

- 1 Aire caliente
- 2 Condensador
- 3 Aire frío

Sensores de humedad

Detectan automáticamente cuándo debe terminar el secado sin necesidad de programar su duración.

- Mayor cuidado de la ropa.
- Termina justo cuando está lista.

Funciones especiales

- Lava, centrifuga y seca en solo 1 hora combinando el **programa súper rápido 15 min** con la **tecla secar**.
- **Función vapor** para eliminar los olores y reducir la formación de arrugas.
- El **programa antialergias** utiliza la **acción del vapor** sobre la ropa en seco para eliminar los ácaros y gérmenes, cuidando a su vez las prendas.
- La **función "más eco"** permite la posibilidad de ahorrar hasta un 50% de energía en cada ciclo.
- La **función "más rápido"** permite la posibilidad de ahorrar hasta un 65% de tiempo de lavado.

Condensador autolimpiante

Este sistema utiliza de 3 a 6 litros de agua para limpiar el condensador dejándolo libre de pelusas. Sin necesidad de hacerlo manualmente.

Lavadoras con función secado



- Clase de eficiencia energética A*.
- Motor ExtraSilencio con 10 años de garantía.
- Función secado: condensación por aire.
- Condensador autolimpiante.
- AquaControl:
 - Mínimo consumo de agua.
 - Ajuste lineal en función de la carga.
- Capacidad de lavado/secado: 7/4 kg.
- Selección de centrifugado de 1.400 a 400 r.p.m. con exclusión de centrifugado final.
- Función "más eco": hasta un 50% menos de energía.
- Función "más rápido": hasta un 65% menos de tiempo.
- Display LED con indicación de carga.
- Indicación de tiempo restante, estado de programa y fin diferido hasta 24 h.
- Programas especiales: camisas, antialergias, súper rápido 15 min, microfibras, retirar pelusas, mix, vapor, secar intensivo, secar delicado.
- Función NonStop de lavado y secado para 4 kg de ropa.
- Función Vapor: eliminación de olores y reducción de arrugas.
- Función "pausa+carga": apertura de la puerta durante el ciclo de lavado.
- Sistema automático de distribución de ropa: Sensor 3G.
- Aviso de sobredosisificación del detergente.
- Tambor VarioSoft con palas asimétricas.
- Paneles antivibración.
- Posibilidad de instalación bajo encimera en muebles de altura 85 cm o más.



3TW976XA

Acero mate antihuellas

4242006281762

Precio de referencia: 1.200 €

3TW976BA

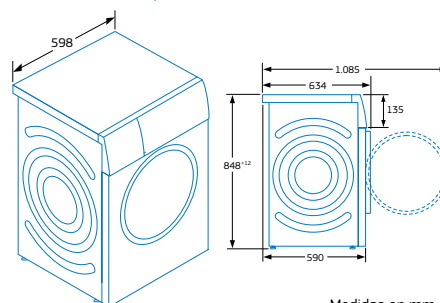
Blanco

4242006281755

Precio de referencia: 1.020 €



Modelos: 3TW976XA y 3TW976BA



Medidas en mm

*Dentro del rango A+++ a G.
 Información de etiquetado energético según la Directiva 96/60/CE.
 Para más información consultar las tablas de información técnica o www.balay.es

Lavadoras con dosificación automática



- Dosificación automática de detergente y suavizante.
- Eficiencia energética: 30% menos que A+++*.
- Motor ExtraSilencio con 10 años de garantía.
- AquaControl:
 - Mínimo consumo de agua.
 - Ajuste lineal en función de la carga.
- Capacidad: 8 kg.
- Selección de centrifugado de 1.200 a 400 r.p.m. con exclusión de centrifugado final.
- Función "más eco": hasta un 50% menos de energía.
- Función "más rápido": hasta un 65% menos de tiempo.
- Display LED con indicación de carga.
- Indicación de tiempo restante, estado de programa y fin diferido hasta 24 h.
- Programas especiales: camisas, antialergias, cortinas, súper rápido 15/30 min, automático 40°C, rápido/mix, ropa oscura, limpieza del tambor, edredones, sintéticos.
- Funciones: prelavado, menos plancha, reducción de centrifugado, "más eco", "más rápido", selección de temperatura.
- Función "pausa+carga": apertura de la puerta durante el ciclo de lavado.
- Sistema automático de distribución de ropa: Sensor 3G.
- Aviso de sobredosificación del detergente.
- Cubeta de detergente autolimpiante.
- Tambor VarioSoft con palas asimétricas.
- Paneles antivibración.
- Protección múltiple de agua.
- Seguro para niños.
- Posibilidad de instalación bajo encimera en muebles de altura 85 cm o más.



3TS986XA

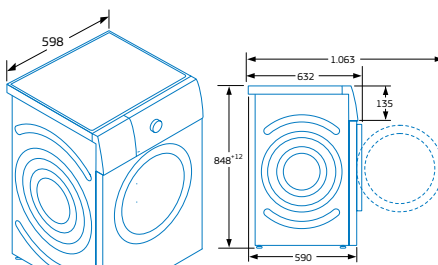
Acero mate antihuellas
4242006273507
Precio de referencia: 765 €



3TS986BA

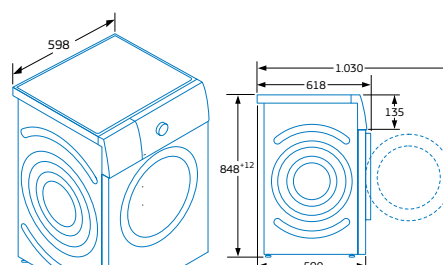
Blanco
4242006273514
Precio de referencia: 670 €

Modelos: 3TS986XA, 3TS986BA y 3TS998C



Medidas en mm

Modelo: 3TS999B



Medidas en mm

*Dentro del rango A+++ a D.
Información de etiquetado energético según la Directiva 96/60/CE.
Para más información consultar las tablas de información técnica o www.balay.es

Lavadoras ExtraSilencio



- Eficiencia energética: 30% menos que A+++*.
- Motor ExtraSilencio con 10 años de garantía.
- AquaControl:
 - Mínimo consumo de agua.
 - Ajuste lineal en función de la carga.
- Capacidad: 9 kg.
- Selección de centrifugado de 1.400 a 400 r.p.m. con exclusión de centrifugado final.
- Función "más eco": hasta un 50% menos de energía.
- Función "más rápido": hasta un 65% menos de tiempo.
- Display LED con indicación de carga.
- Indicación de tiempo restante, estado de programa y fin diferido hasta 24 h.
- Programas especiales: camisas, antialergias, sport, cortinas, súper rápido 15/30 min, limpieza del tambor, rápido/mix, ropa oscura, edredones.
- Funciones: prelavado, aclarado extra, reducción de centrifugado, "más eco", "más rápido", selección de temperatura.
- Función "pausa+carga": apertura de la puerta durante el ciclo de lavado.
- Sistema automático de distribución de ropa: Sensor 3G.
- Aviso de sobredosificación del detergente.
- Cubeta de detergente autolimpiante.
- Tambor VarioSoft con palas asimétricas.
- Paneles antivibración.
- Protección múltiple de agua.
- Seguro para niños.
- Posibilidad de instalación bajo encimera en muebles de altura 85 cm o más.

3TS998C

Blanco
4242006282165
Precio de referencia: 645 €



- Eficiencia energética: 30% menos que A+++*.
- Motor ExtraSilencio con 10 años de garantía.
- AquaControl:
 - Mínimo consumo de agua.
 - Ajuste lineal en función de la carga.
- Capacidad: 9 kg.
- Selección de centrifugado de 1.200 a 400 r.p.m. con exclusión de centrifugado final.
- Función "más eco": hasta un 50% menos de energía.
- Función "más rápido": hasta un 65% menos de tiempo.
- Display LED con indicación de carga.
- Indicación de tiempo restante, estado de programa y fin diferido hasta 24 h.
- Programas especiales: camisas, antialergias, sport, cortinas, súper rápido 15/30 min, limpieza del tambor, rápido/mix, ropa oscura, edredones, sintéticos.
- Funciones: prelavado, aclarado extra, reducción de centrifugado, "más eco", "más rápido", selección de temperatura.
- Función "pausa+carga": apertura de la puerta durante el ciclo de lavado.
- Sistema automático de distribución de ropa: Sensor 3G.
- Aviso de sobredosificación del detergente.
- Cubeta de detergente autolimpiante.
- Tambor VarioSoft con palas asimétricas.
- Paneles antivibración.
- Protección múltiple de agua.
- Seguro para niños.
- Posibilidad de instalación bajo encimera en muebles de altura 85 cm o más.

3TS999B

Blanco
4242006272340
Precio de referencia: 600 €

*Dentro del rango A+++ a D.
Información de etiquetado energético según la Directiva 96/60/CE.
Para más información consultar las tablas de información técnica o www.balay.es

Lavadoras ExtraSilencio



- Eficiencia energética: 30% menos que A+++*.
- Motor ExtraSilencio con 10 años de garantía.
- AquaControl:
 - Mínimo consumo de agua.
 - Ajuste lineal en función de la carga.
- Capacidad: 8 kg.
- Función "más eco": hasta un 50% menos de energía.
- Función "más rápido": hasta un 65% menos de tiempo.
- Display LED con indicación de carga.
- Indicación de tiempo restante, estado de programa y fin diferido hasta 24 h.
- Programas especiales: almohadas, camisas, antialergias, sport, cortinas, súper rápido 15/30 min, limpieza del tambor, rápido/mix, ropa oscura.
- Funciones: prelavado, aclarado extra, reducción de centrifugado, selección de temperatura.
- Función "pausa+carga": apertura de la puerta durante el ciclo de lavado.
- Sistema automático de distribución de ropa: Sensor 3G.
- Aviso de sobredosisificación del detergente.
- Cubeta de detergente autolimpiante.
- Tambor VarioSoft con palas asimétricas.
- Paneles antivibración.
- Protección múltiple de agua.
- Seguro para niños.
- Posibilidad de instalación bajo encimera en muebles de altura 82 cm o más.



3TS986XT

Acero inox. antihuellas
4242006277017
Precio de referencia: 645 €



- Selección de centrifugado de 1.200 a 400 r.p.m. con exclusión de centrifugado final.



3TS986BT

Blanco
4242006275594
Precio de referencia: 550 €



- Selección de centrifugado de 1.200 a 400 r.p.m. con exclusión de centrifugado final.



3TS984XT

Acero inox. antihuellas
4242006275907
Precio de referencia: 625 €



- Selección de centrifugado de 1.000 a 400 r.p.m. con exclusión de centrifugado final.



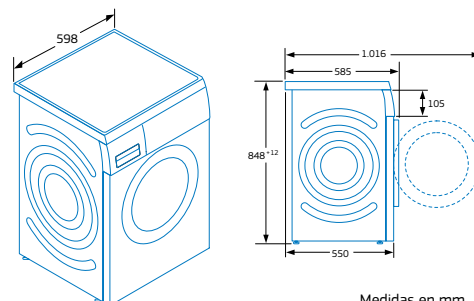
3TS984BT

Blanco
4242006275914
Precio de referencia: 525 €



- Selección de centrifugado de 1.000 a 400 r.p.m. con exclusión de centrifugado final.

Modelos: 3TS986XT, 3TS986BT, 3TS984XT y 3TS984BT



Medidas en mm

*Dentro del rango A+++ a D.
Información de etiquetado energético según la Directiva 96/60/CE.
Para más información consultar las tablas de información técnica o www.balay.es



- Eficiencia energética: 10% menos que A+++*.
- Motor ExtraSilencio con 10 años de garantía.
- Capacidad: 7 kg.
- Selección de centrifugado de 1.200 a 400 r.p.m. con exclusión de centrifugado final.
- Función "más eco": hasta un 50% menos de energía.
- Función "más rápido": hasta un 65% menos de tiempo.
- Display LED con indicación de carga.
- Indicación de tiempo restante, estado de programa y fin diferido hasta 24 h.
- Programas especiales: camisas, antialergias, sport, súper rápido 15/30 min, rápido/mix, ropa oscura, limpieza del tambor.
- Funciones: menos plancha, reducción de centrifugado, "más eco", "más rápido", selección de temperatura.
- Función "pausa+carga": apertura de la puerta durante el ciclo de lavado.
- Sistema automático de distribución de ropa: Sensor 3G.
- Aviso de sobredosificación del detergente.
- Paneles antivibración.
- Protección múltiple de agua.
- Seguro para niños.
- Posibilidad de instalación bajo encimera en muebles de altura 85 cm o más.



3TS976XA

Acero mate antihuellas

4242006263621

Precio de referencia: 585 €

antihuellas



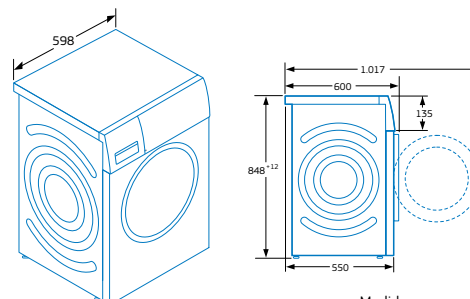
3TS976BA

Blanco

4242006263638

Precio de referencia: 480 €

Modelos: 3TS976XA y 3TS976BA



Medidas en mm

*Dentro del rango A+++ a D.
Información de etiquetado energético según el Reglamento (UE) nº 1061/2010.
Para más información consultar las tablas de información técnica o www.balayas.com

Lavadoras



- Clase de eficiencia energética: A+++*.
- Capacidad: 7 kg.
- Velocidad máx. de centrifugado: 1.000 r.p.m.
- Indicadores luminosos de estado de programa.
- Mando único selector de programas y temperaturas.
- Programas especiales: lavado a mano y lavado en frío en todos los programas.
- Funciones: flot antiarrugas, reducción de centrifugado de 1.000 a 600 r.p.m.
- Media carga automática.
- Paneles antivibración.
- Protección múltiple de agua.
- Posibilidad de instalación bajo encimera en muebles de altura 82 cm o más.

3TS873BC

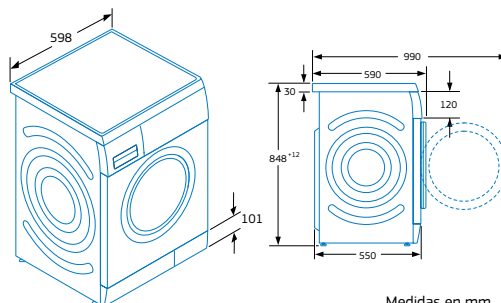
Blanco

4242006252250

Precio de referencia:


430 €

Modelo: 3TS873BC



Medidas en mm

*Dentro del rango A+++ a D.
Información de etiquetado energético según la Directiva 96/60/CE.
Para más información consultar las tablas de información técnica o www.balay.es



- Clase de eficiencia energética: A+++*.
- Capacidad: 6 kg.
- Selección de centrifugado de 1.000 a 400 r.p.m. con exclusión de centrifugado final.
- Función "más eco": hasta un 50% menos de energía.
- Función "más rápido": hasta un 65% menos de tiempo.
- Display LED.
- Indicación de tiempo restante, estado de programa y fin diferido hasta 24 h.
- Programas especiales: camisas, antialergias, sport, súper rápido 15/30 min, rápido/mix, ropa oscura.
- Funciones: prelavado, reducción de centrifugado, "más eco", "más rápido", inicio/pausa, selección de temperatura.
- Media carga automática.
- Aviso de sobredosificación del detergente.
- Protección múltiple de agua.
- Seguro para niños.
- Posibilidad de instalación bajo encimera en muebles de altura 85 cm o más.

3TS864BC

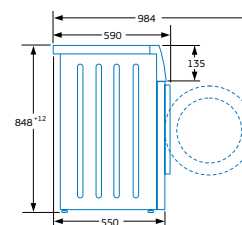
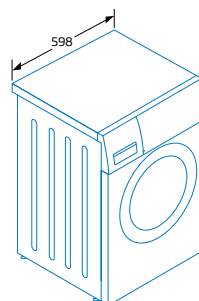
Blanco

4242006272227

Precio de referencia:

395 €

Modelo: 3TS864BC



Medidas en mm

*Dentro del rango A+++ a D.
Información de etiquetado energético según el Reglamento (UE) nº 1061/2010.
Para más información consultar las tablas de información técnica o www.balay.es

Lavadoras totalmente integrables



- Eficiencia energética: 20% menos que A+++*.
- Motor ExtraSilencio con 10 años de garantía.
- AquaControl:
 - Mínimo consumo de agua.
 - Ajuste lineal en función de la carga.
- Sistema Cardan de fácil instalación.
- Función "más eco": hasta un 50% menos de energía.
- Función "más rápido": hasta un 65% menos de tiempo.
- Display LED.
- Indicación de tiempo restante, estado de programa y fin diferido hasta 24 h.
- Programas especiales: rápido/mix, ropa oscura.
- Funciones: reducción de centrifugado, "más eco", "más rápido".
- Función "pausa+carga": apertura de la puerta durante el ciclo de lavado.
- Sistema automático de distribución de ropa: Sensor 3G.
- Cubeta de detergente autolimpiante.
- Tambor VarioSoft con palas asimétricas.
- Iluminación interior del tambor.
- Paneles antivibración.
- Protección múltiple de agua.
- Seguro para niños.
- Posibilidad de fijación de puerta mueble a izquierda o derecha.



3TI986B

Blanco
4242006266301
Precio de referencia: 840 €

capacidad r.p.m.
8kg **1.200**

- Capacidad: 8 kg.
- Selección de centrifugado de 1.200 a 400 r.p.m. con exclusión de centrifugado final.

3TI984B

Blanco
4242006266318
Precio de referencia: 780 €

capacidad r.p.m.
8kg **1.000**

- Capacidad: 8 kg.
- Selección de centrifugado de 1.000 a 400 r.p.m. con exclusión de centrifugado final.

3TI977B

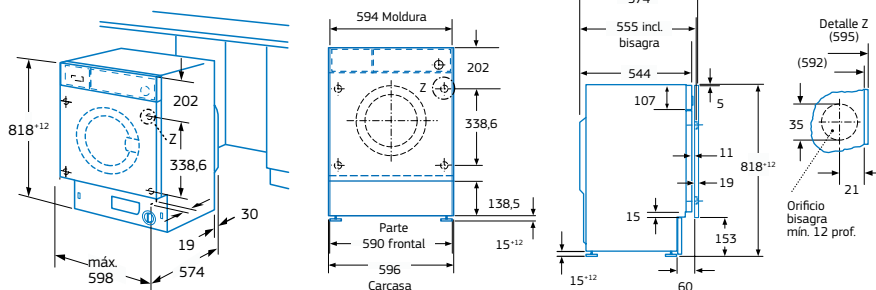
Blanco
4242006289461
Precio de referencia: 755 €

capacidad r.p.m.
7kg **1.200**

- Capacidad: 7 kg.
- Selección de centrifugado de 1.200 a 400 r.p.m. con exclusión de centrifugado final.

Disponibilidad: septiembre 2019

Modelos: 3TI986B, 3TI984B y 3TI977B



*Dentro del rango A+++ a D. Información de etiquetado energético según la Directiva 96/60/CE. Para más información consultar las tablas de información técnica o www.balay.es

Posibilidad de intercambiar la fijación de la puerta del mueble a izquierda o derecha.

Medidas en mm



capacidad energía
7kg **A++**

- Clase de eficiencia energética A+++.
- Capacidad: 7 kg.
- Protección múltiple de agua.
- Posibilidad de fijación de puerta mueble a izquierda o a derecha.
- Posibilidad de instalación bajo encimera en muebles de altura 82 cm o más.



3TI776BC

Blanco
 4242006272555
 Precio de referencia: 780 €

rp.m.
1.200

- Selección de centrifugado de 1.200 a 500 r.p.m. con exclusión de centrifugado final.
- Display LED.
- Indicación de tiempo restante, estado de programa y fin diferido hasta 24 h.
- Programas especiales: antialergias, sport, súper rápido 15 min, rápido/mix, nocturno.
- Funciones: reducción de centrifugado, inicio/pausa, agua plus, selección de temperatura.

Disponibilidad: hasta agosto 2019

3TI773BC

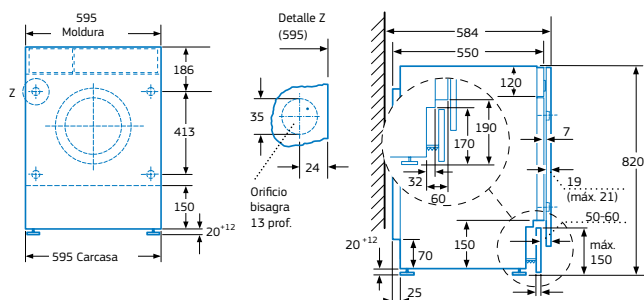
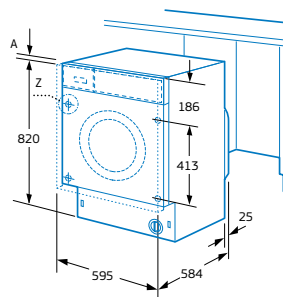
Blanco
 4242006272562
 Precio de referencia: 695 €

rp.m.
1.000

- Velocidad máx. de centrifugado: 1.000 r.p.m.
- Indicadores luminosos de estado de programa.
- Mando único selector de programas y temperaturas.
- Programas especiales: lavado a mano y lavado en frío en todos los programas.
- Funciones: reducción de centrifugado, inicio/pausa, flot antiarrugas.

Disponibilidad: hasta agosto 2019

Modelos: 3TI776BC y 3TI773BC



*Dentro del rango A+++ a D.
 Información de etiquetado energético según el Reglamento (UE) nº 1061/2010.
 Para más información consultar las tablas de información técnica o www.balayas.com

Posibilidad de intercambiar la fijación de la puerta del mueble a izquierda o derecha.

Medidas en mm

Lavadoras-secadoras totalmente integrables



capacidad energía
7/4 kg **B**

- Clase de eficiencia energética B*.
- Capacidad de lavado/secado: 7/4 kg.
- Display LED.
- Función NonStop de lavado y secado para 4 kg de ropa.
- Protección múltiple de agua.
- Seguro para niños.
- Posibilidad de fijación de puerta mueble a izquierda o a derecha.
- Posibilidad de instalación bajo encimera en muebles de altura 82 cm o más.



3TW778B

Blanco
 4242006254162
 Precio de referencia: 1.320 €

r.p.m. fácil instalación
1.400

- Sistema Cardan de fácil instalación.
- Selección de centrifugado de 1.400 a 600 r.p.m. con exclusión de centrifugado final.
- Indicación de tiempo restante, estado de programa y fin diferido hasta 24 h.
- Programas especiales: camisas, rápido/mix, súper rápido 15 min, retirar pelusas, nocturno, microfibras, secado por tiempo, automático, secar normal, secar delicado.
- Funciones: reducción de centrifugado, inicio/pausa, menú, selección de tiempo de secado, selección de temperatura.

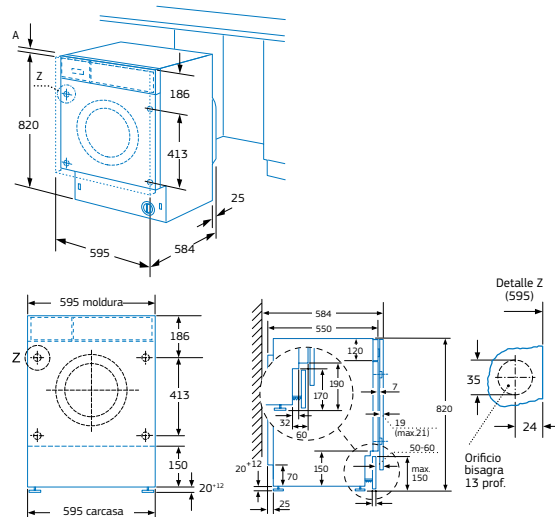
3TW776B

Blanco
 4242006254155
 Precio de referencia: 1.105 €

r.p.m.
1.200

- Selección de centrifugado de 1.200 a 600 r.p.m. con exclusión de centrifugado final.
- Indicación de tiempo restante, estado de programa y fin diferido hasta 24 h.
- Programas especiales: rápido/mix, retirar pelusas, secar normal, secar delicado.
- Funciones: reducción de centrifugado, inicio/pausa, menú, selección de tiempo de secado.

Modelos: 3TW778B y 3TW776B



Posibilidad de intercambiar la fijación de la puerta del mueble a izquierda o derecha.

Medidas en mm

*Dentro del rango A+++ a G. Información de etiquetado energético según el Reglamento (UE) nº 1061/2010. Para más información consultar las tablas de información técnica o www.balay.es

Accesorios lavadoras

Protector metálico				
<p>Es posible quitar la tapa superior de algunos modelos de lavadoras, de forma que se puedan instalar bajo encimera en muebles de altura 82 cm o más.</p> <p>Los protectores metálicos sustituyen a la tapa para evitar la entrada de agua o suciedad al interior del aparato.</p>		<p>WMZ20331 4242002734682</p> <p>Precio de referencia: 25 €</p>	<p>NUEVO</p> <p>Protector para lavadora.</p>	<p>Válido para instalar bajo encimera las lavadoras: 3TS986XT, 3TS986BT, 3TS984XT, 3TS984BT.</p>
		<p>WMZ2420 4242002320946</p> <p>Precio de referencia: 30 €</p>	<p>NUEVO</p> <p>Protector para lavadora.</p>	<p>Válido para instalar bajo encimera la lavadora: 3TS873BC.</p>
Puerta en acero inoxidable				
<p>Puerta con diseño de maneta tubular para instalar con lavadoras y lavadoras-secadoras totalmente integrables.</p>		<p>SZ73055EP 4242003451977</p> <p>Precio de referencia: 150 €</p>	<p>Puerta acero inoxidable.</p> <p>Medidas (ancho x alto x fondo): 595 x 700 x 22 mm.</p>	<p>Válido para lavadoras totalmente integrables: 3TI986B, 3TI984B, 3TI977B, 3TI776BC, 3TI773BC.</p> <p>Válido para lavadoras-secadoras totalmente integrables: 3TW778B y 3TW776B.</p>

Tipo de lavadoras		Lavadoras con dosificación automática	
Modelo/Color	Acero inoxidable antihuellas		
	Acero mate antihuellas	3T5986XA	
	Blanco		3T5986BA
Ficha de producto según Reglamento (UE) N° 1061/2010 *			
Capacidad	kg	8	8
Clase de eficiencia energética ⁽¹⁾		A+++	A+++
Consumo de energía anual ⁽²⁾	kWh	137	137
Consumo de energía programa algodón 60°C carga completa	kWh	0,74	0,74
Consumo de energía programa algodón 60°C carga parcial	kWh	0,70	0,70
Consumo de energía programa algodón 40°C carga parcial	kWh	0,35	0,35
Consumo eléctrico en modo apagado/modo sin apagar	W	0,12/0,43	0,12/0,43
Consumo de agua anual ⁽³⁾	litros	9900	9900
Clase de eficiencia de centrifugado ⁽⁴⁾		B	B
Velocidad máxima de centrifugado	r.p.m.	1.200	1.200
Contenido de humedad residual ⁽⁵⁾		53%	53%
Programas normales de lavado ⁽⁶⁾		Algodón 60°C y algodón 40°C	Algodón 60°C y algodón 40°C
Duración del programa algodón 60°C carga completa	min	210	210
Duración del programa algodón 60°C carga parcial	min	210	210
Duración del programa algodón 40°C carga parcial	min	210	210
Duración del modo sin apagar	min	15	15
Potencia sonora de lavado/centrifugado	dB(A) re 1 pW	50/74	50/74
Tipo de instalación		Libre instalación	Libre instalación
Prestaciones			
Dosificación automática		•	•
Motor Extrasilencio/Universal		•/–	•/–
Tecnología AquaControl		•	•
Volumen del tambor	litros	63	63
Iluminación interior del tambor		–	–
Diámetro interior ojo de buey	cm	32	32
Paneles laterales antivibración		•	•
Máxima programación diferida	horas	24	24
Indicación de tiempo restante		•	•
Indicación de estado de programa: acústica/óptica		Display LED	Display LED
Indicación fin de programa: acústica/óptica		•/•	•/•
Sistema protección antifugas de agua		Protección múltiple	Protección múltiple
Aviso sobredosificación detergente		•	•
Sistema automático de distribución de ropa 3G		•	•
Reconocimiento de espuma		•	•
Cubeta detergente autolimpiante		•	•
Accesorio para detergente líquido		–	–
Seguro para niños		•	•
Programas y funciones			
Algodón		•	•
Algodón eco		•	•
Sintéticos		•	•
Rápido/Mix		•	•
Delicados		•	•
Lana		•	•
Súper rápido 15 min/30 min		•/•	•/•
Sport		–	–
Camisas		•	•
Ropa oscura		•	•
Limpieza de tambor		•	•
Almohadas		–	–
Cortinas		•	•
Antialergias		•	•
Automático 40°		•	•
Edredones		•	•
Nocturno		–	–
Aclarado/centrifugado adicional		•	•
Desaguado		•	•
Función prelavado		•	•
Función +rápido		•	•
Función pausa+carga		•	•
Velocidad máxima de centrifugado seleccionable	r.p.m.	400/600/800/1.000/1.200	400/600/800/1.000/1.200
Dimensiones			
Altura del aparato	cm	84,8	84,8
Anchura del aparato	cm	59,8	59,8
Fondo del aparato (sin incluir puerta)	cm	59	59
Fondo del aparato (con puerta)	cm	63,2	63,2
Fondo del aparato con puerta abierta (90°)	cm	106,3	106,3
Altura mínima para montaje bajo encimera	cm	85	85
Máxima altura de desagüe	cm	100	100
Tapa desmontable		–	–
Bisagras de la puerta		Izquierda	Izquierda
Ángulo de apertura de puerta		171°	171°
Conexión eléctrica y toma de agua			
Tensión nominal	V	220-240	220-240
Intensidad de corriente eléctrica	A	10	10
Potencia de conexión	W	2.300	2.300
Frecuencia de red	Hz	50	50
Longitud del cable de conexión	cm	160	160
Tipo de enchufe		Schuko	Schuko
Longitud tubo entrada agua	cm	150	150
Longitud tubo de desagüe	cm	150	150
Mínima/Máxima presión de alimentación	bar	1-10	1-10
Conexión a toma (grifo) de agua		G 3/4"	G 3/4"

* Si tiene/– No tiene

* Reglamento delegado (UE) n°1061/2010 de la Comisión del 28 de septiembre de 2010 por el que se complementa la Directiva 2010/30/UE del Parlamento Europeo y del Consejo en lo que respecta al etiquetado energético de las lavadoras domésticas.
1) Clase de eficiencia energética dentro del rango A+++ (más eficiente) a D (menos eficiente) **2)** Consumo de energía anual basado en 220 ciclos de lavado normal para los programas de algodón a 60°C y 40°C con carga completa y con carga parcial, y del consumo de los modos de bajo consumo. El consumo real de energía depende de cómo se utilice el aparato. **3)** Consumo de agua anual basado en 220 ciclos de lavado normal para los programas de algodón a 60°C y 40°C con carga completa y carga parcial. El consumo real de agua depende de cómo se utilice el aparato. **4)** Clase eficiencia centrifugado dentro del rango A (más eficiente) a G (menos eficiente). **5)** Agua restante tras el centrifugado (en proporción al peso seco de la ropa). **6)** Programas normales de lavado a los que se refiere la información de la etiqueta y la ficha, que son aptos para lavar tejidos de algodón de suciedad normal y que son los programas más eficientes en términos de consumo combinado de energía y agua.

Tipo de lavadoras		Lavadoras con motor ExtraSilencio				Lavadoras A+++		
Modelo/Color	Acero inoxidable antihuellas			3TS986XT	3TS984XT			
	Acero mate antihuellas					3TS976XA		
	Blanco	3TS998C	3TS999B	3TS986BT	3TS984BT	3TS976BA	3TS873BC	3TS864BC
Ficha de producto según Reglamento (UE) Nº 1061/2010 *								
Capacidad	kg	9	9	8	8	7	7	6
Clase de eficiencia energética ⁽¹⁾		A+++	A+++	A+++	A+++	A+++	A+++	A+++
Consumo de energía anual ⁽²⁾	kWh	152	152	135	135	157	172	153
Consumo de energía programa algodón 60°C carga completa	kWh	0,92	0,92	0,78	0,78	0,84	0,75	0,74
Consumo de energía programa algodón 60°C carga parcial	kWh	0,59	0,59	0,53	0,53	0,68	0,75	0,73
Consumo de energía programa algodón 40°C carga parcial	kWh	0,41	0,41	0,40	0,40	0,51	0,75	0,50
Consumo eléctrico en modo apagado/modo sin apagar	W	0,12/0,43	0,12/0,43	0,12/0,58	0,12/0,58	0,12/0,5	0,13/1,5	0,15/1,27
Consumo de agua anual ⁽³⁾	litros	11.220	11.220	9.680	9.680	9.020	10.780	10.560
Clase de eficiencia de centrifugado ⁽⁴⁾		B	B	B	C	B	D	C
Velocidad máxima de centrifugado	r.p.m.	1.400	1.200	1.200	1.000	1.200	1.000	1.000
Contenido de humedad residual ⁽⁵⁾		53%	53%	53%	59%	55%	65%	62%
Programas normales de lavado ⁽⁶⁾		Algodón 60°C y algodón 40°C	Algodón 60°C y algodón 40°C	Algodón 60°C y algodón 40°C	Algodón 60°C y algodón 40°C	Algodón 60°C y algodón 40°C	Algodón 60°C y algodón 40°C	Algodón 60°C y algodón 40°C
Duración del programa algodón 60°C carga completa	min	285	285	225	225	200	235	270
Duración del programa algodón 60°C carga parcial	min	285	285	225	225	200	235	270
Duración del programa algodón 40°C carga parcial	min	285	285	225	225	200	235	270
Duración del modo sin apagar	min	-	-	-	-	-	-	-
Potencia sonora de lavado/centrifugado	dB(A) re 1 pW	49/75	51/75	49/74	49/74	54/74	58/75	57/73
Tipo de instalación		Libre instalación	Libre instalación	Libre instalación	Libre instalación	Libre instalación	Libre instalación	Libre instalación
Prestaciones								
Dosificación automática		-	-	-	-	-	-	-
Motor Extrasilencio/Universal		•/-	•/-	•/-	•/-	•/-	-/•	-/•
Tecnología AquaControl		•	•	•	•	-	-	-
Volumen del tambor	litros	63	63	58	58	55	55	42
Iluminación interior del tambor		-	-	-	-	-	-	-
Diámetro interior ojo de buey	cm	32	32	32	32	30	30	30
Paneles laterales antivibración		•	•	•	•	•	•	-
Máxima programación diferida	horas	24	24	24	24	24	-	24
Indicación de tiempo restante		•	•	•	•	•	-	•
Indicación de estado de programa: acústica/óptica		Display LED	Display LED	Display LED	Display LED	Display LED	Indicad. luminosos	Display LED
Indicación fin de programa: acústica/óptica		•/•	•/•	•/•	•/•	•/•	-/•	•/•
Sistema protección antifugas de agua		Protección múltiple	Protección múltiple	Protección múltiple	Protección múltiple	Protección múltiple	Protección múltiple	Protección múltiple
Aviso sobredosificación detergente		•	•	•	•	•	-	•
Sistema automático de distribución de ropa 3G		•	•	•	•	•	-	-
Reconocimiento de espuma		•	•	•	•	•	•	•
Cubeta detergente autolimpiante		•	•	•	•	•	-	-
Accesorio para detergente líquido		•	•	•	•	-	-	-
Seguro para niños		•	•	•	•	•	-	•
Programas y funciones								
Algodón		•	•	•	•	•	•	•
Algodón eco		-	-	•	•	•	•	•
Sintéticos		•	•	•	•	•	•	•
Rápido/Mix		•	•	•	•	•	-	•
Delicados		•	•	•	•	•	•	•
Lana		•	•	•	•	•	•	•
Súper rápido 15 min/30 min		•/•	•/•	•/•	•/•	•/•	-	•/•
Sport		•	•	•	•	•	-	•
Camisas		•	•	•	•	•	-	•
Ropa oscura		•	•	•	•	•	-	•
Limpieza de tambor		•	•	•	•	•	-	-
Almohadas		-	-	•	•	-	-	-
Cortinas		•	•	•	•	•	-	-
Antialergias		•	•	•	•	•	-	•
Automático 40°		-	-	-	-	-	-	-
Edredones		•	•	-	-	-	-	-
Nocturno		-	-	-	-	-	-	-
Aclarado/centrifugado adicional		•	•	•	•	•	•	•
Desaguado		•	•	•	•	•	•	•
Función prelavado		•	•	•	•	-	-	•
Función +rápido		•	•	•	•	•	-	•
Función pausa+carga		•	•	•	•	-	-	-
Velocidad máxima de centrifugado seleccionable	r.p.m.	400/600/800/ 1.200/1.400	400/600/800/ 1.000/1.200	400/600/800/ 1.000/1.200	400/600/800/ 900/1.000	400/600/800/ 1.000/1.200	600/1.000	400/600/800/ 900/1.000
Dimensiones								
Altura del aparato	cm	84,8	84,8	84,8	84,8	84,8	84,8	84,8
Anchura del aparato	cm	59,8	59,8	59,8	59,8	59,8	59,8	59,8
Fondo del aparato (sin incluir puerta)	cm	59	59	55	55	55	55	55
Fondo del aparato (con puerta)	cm	63,2	61,8	58,5	58,5	60	59	59
Fondo del aparato con puerta abierta (90°)	cm	106,3	103	101,6	101,6	101,7	99	98,4
Altura mínima para montaje bajo encimera	cm	85	85	82	82	85	82	85
Máxima altura de desagué	cm	100	100	100	100	100	100	100
Tapa desmontable		-	-	•	•	-	•	-
Bisagras de la puerta		izquierda	izquierda	izquierda	izquierda	izquierda	izquierda	izquierda
Ángulo de apertura de puerta		171°	165°	165°	165°	180°	180°	140°
Conexión eléctrica y toma de agua								
Tensión nominal	V	220-240	220-240	220-240	220-240	220-240	220-240	220-240
Intensidad de corriente eléctrica	A	10	10	10	10	10	10	10
Potencia de conexión	W	2.300	2.300	2.300	2.300	2.300	2.300	2.300
Frecuencia de red	Hz	50	50	50	50	50	50	50
Longitud del cable de conexión	cm	160	160	210	210	210	160	160
Tipo de enchufe		Schuko	Shuko	Schuko	Schuko	Shuko	Schuko	Schuko
Longitud tubo entrada agua	cm	150	150	150	150	150	150	150
Longitud tubo de desagué	cm	150	150	150	150	150	150	125
Mínima/Máxima presión de alimentación	bar	0,3-10	1-10	1-10	1-10	1-10	1-10	1-10
Conexión a toma (grifo) de agua		G 3/4'	G 3/4'	G 3/4'	G 3/4'	G 3/4'	G 3/4'	G 3/4'

* Si tiene/- No tiene

• Reglamento delegado (UE) nº1061/2010 de la Comisión del 28 de septiembre de 2010 por el que se complementa la Directiva 2010/30/UE del Parlamento Europeo y del Consejo en lo que respecta al etiquetado energético de las lavadoras domésticas.
1) Clase de eficiencia energética dentro del rango A+++ (más eficiente) a D (menos eficiente). **2)** Consumo de energía anual basado en 220 ciclos de lavado normal para los programas de algodón a 60°C y 40°C con carga completa y con carga parcial, y del consumo de los modos de bajo consumo. El consumo real de energía depende de cómo se utilice el aparato. **3)** Consumo de agua anual basado en 220 ciclos de lavado normal para los programas de algodón a 60°C y 40°C con carga completa y carga parcial. El consumo real de agua depende de cómo se utilice el aparato. **4)** Clase eficiencia centrifugado dentro del rango A (más eficiente) a G (menos eficiente). **5)** Agua restante tras el centrifugado (en proporción al peso seco de la ropa). **6)** Programas normales de lavado a los que se refiere la información de la etiqueta y la ficha, que son aptos para lavar tejidos de algodón de suciedad normal y que son los programas más eficientes en términos de consumo combinado de energía y agua.

Tipo de lavadoras		Lavadoras totalmente integrables				
Modelo/Color	Acero inoxidable antihuellas Acero mate antihuellas Blanco					
		3TI986B	3TI984B	3TI977B	3TI776BC	3TI773BC
Ficha de producto según Reglamento (UE) N° 1061/2010 *						
Capacidad	kg	8	8	7	7	7
Clase de eficiencia energética ⁽¹⁾		A+++	A+++	A+++	A++	A++
Consumo de energía anual ⁽²⁾	kWh	157	157	139	193	193
Consumo de energía programa algodón 60°C carga completa	kWh	0,85	0,85	0,74	1,03	1,03
Consumo de energía programa algodón 60°C carga parcial	kWh	0,74	0,74	0,65	0,82	0,82
Consumo de energía programa algodón 40°C carga parcial	kWh	0,44	0,44	0,4	0,64	0,64
Consumo eléctrico en modo apagado/modo sin apagar	W	0,12/0,5	0,12/0,5	0,12/0,5	0,2/0,6	0,2/0,6
Consumo de agua anual ⁽³⁾	litros	9.900	9.900	8.800	10.340	10.340
Clase de eficiencia de centrifugado ⁽⁴⁾		B	B	C	C	C
Velocidad máxima de centrifugado	r.p.m.	1.200	1.000	1.200	1.200	1.000
Contenido de humedad residual ⁽⁵⁾		53%	53%	62%	58%	63%
Programas normales de lavado ⁽⁶⁾		Algodón 60°C y algodón 40°C	Algodón 60°C y algodón 40°C	Algodón 60°C y algodón 40°C	Algodón 60°C y algodón 40°C	Algodón 60°C y algodón 40°C
Duración del programa algodón 60°C carga completa	min	270	270	240	150	150
Duración del programa algodón 60°C carga parcial	min	270	270	240	150	150
Duración del programa algodón 40°C carga parcial	min	255	255	240	150	150
Duración del modo sin apagar	min	-	-	-	-	-
Potencia sonora de lavado/centrifugado	dB(A) re 1 pW	41/66	41/66	41/66	56/70	56/70
Tipo de instalación		Totalmente integrable	Totalmente integrable	Totalmente integrable	Totalmente integrable	Totalmente integrable
Prestaciones						
Dosificación automática		-	-	-	-	-
Motor Extrasilencio/Universal		•/-	•/-	•/-	-/•	-/•
Tecnología AquaControl		•	•	•	•	•
Volumen del tambor	litros	53	53	53	52	52
Iluminación interior del tambor		•	•	•	-	-
Diámetro interior ojo de buey	cm	32	32	32	30	30
Paneles laterales antivibración		•	•	•	-	-
Máxima programación diferida	horas	24	24	24	24	-
Indicación de tiempo restante		•	•	•	•	-
Indicación de estado de programa: acústica/óptica		Display LED	Display LED	Display LED	Display LED	Indicadores luminosos
Indicación fin de programa: acústica/óptica		•/•	•/•	•/•	-/•	-/•
Sistema protección antifugas de agua		Protección múltiple	Protección múltiple	Protección múltiple	Protección múltiple	Protección múltiple
Aviso sobredosificación detergente		-	-	-	-	-
Sistema automático de distribución de ropa 3G		•	•	•	-	-
Reconocimiento de espuma		•	•	•	•	•
Cubeta detergente autolimpiante		•	•	•	-	-
Accesorio para detergente líquido		•	•	•	-	-
Seguro para niños		•	•	•	-	-
Programas y funciones						
Algodón		•	•	•	•	•
Algodón eco		•	•	•	•	•
Sintéticos		•	•	•	•	•
Rápido/Mix		•	•	•	•	-
Delicados		•	•	•	•	•
Lana		•	•	•	•	•
Súper rápido 15 min/30 min		-	-	-	•/-	-
Sport		-	-	-	•	-
Camisas		-	-	-	-	-
Ropa oscura		•	•	•	-	-
Limpieza de tambor		-	-	-	-	-
Almohadas		-	-	-	-	-
Cortinas		-	-	-	-	-
Antialergias		-	-	-	•	-
Automático 40°		-	-	-	-	-
Edredones		-	-	-	-	-
Nocturno		-	-	-	•	-
Aclarado/centrifugado adicional		•	•	•	•	•
Desaguado		•	•	•	•	•
Función prelavado		-	-	-	-	-
Función +rápido		•	•	•	-	-
Función pausa+carga		•	•	•	-	-
Velocidad máxima de centrifugado seleccionable	r.p.m.	400/600/800/1.000/1.200	400/600/800/1.000	400/600/800/1.000/1.200	500/600/800/1.000/1.200	800/1.000
Dimensiones						
Altura del aparato	cm	81,8	81,8	81,8	82	82
Anchura del aparato	cm	59,6	59,6	59,6	59,5	59,5
Fondo del aparato (sin incluir puerta)	cm	55,5	55,5	55,5	55	55
Fondo del aparato (con puerta)	cm	55,5	55,5	55,5	55	55
Fondo del aparato con puerta abierta (90°)	cm	95,6	95,6	95,6	96	96
Altura mínima para montaje bajo encimera	cm	82	82	82	82	82
Máxima altura de desague	cm	100	100	100	90	90
Tapa desmontable		-	-	-	-	-
Bisagras de la puerta		izquierda	izquierda	izquierda	izquierda	izquierda
Ángulo de apertura de puerta		130°	130°	130°	95°	95°
Conexión eléctrica y toma de agua						
Tensión nominal	V	220-240	220-240	220-240	220-240	220-240
Intensidad de corriente eléctrica	A	10	10	10	10	10
Potencia de conexión	W	2.300	2.300	2.300	2.300	2.300
Frecuencia de red	Hz	50	50	50	50	50
Longitud del cable de conexión	cm	210	210	210	220	220
Tipo de enchufe		Schuko	Schuko	Schuko	Schuko	Schuko
Longitud tubo entrada agua	cm	220	220	220	200	200
Longitud tubo de desague	cm	220	220	220	200	200
Mínima/Máxima presión de alimentación	bar	1-10	1-10	1-10	1-10	1-10
Conexión a toma (grifo) de agua		G 3/4*	G 3/4*	G 3/4*	G 3/4*	G 3/4*

* Si tiene/- No tiene

* Reglamento delegado (UE) n°1061/2010 de la Comisión del 28 de septiembre de 2010 por el que se complementa la Directiva 2010/30/UE del Parlamento Europeo y del Consejo en lo que respecta al etiquetado energético de las lavadoras domésticas.
1) Clase de eficiencia energética dentro del rango A+++ (más eficiente) a D (menos eficiente). **2)** Consumo de energía anual basado en 220 ciclos de lavado normal para los programas de algodón a 60°C y 40°C con carga completa y con carga parcial, y del consumo de los modos de bajo consumo. El consumo real de energía depende de cómo se utilice el aparato. **3)** Consumo de agua anual basado en 220 ciclos de lavado normal para los programas de algodón a 60°C y 40°C con carga completa y carga parcial. El consumo real de agua depende de cómo se utilice el aparato. **4)** Clase eficiencia centrifugado dentro del rango A (más eficiente) a G (menos eficiente). **5)** Agua restante tras el centrifugado (en proporción al peso seco de la ropa). **6)** Programas normales de lavado a los que se refiere la información de la etiqueta y la ficha, que son aptos para lavar tejidos de algodón de suciedad normal y que son los programas más eficientes en términos de consumo combinado de energía y agua.

Tipo de lavadoras		Lavadoras función secado libre instalación		Lavadoras-secadoras totalmente integrables	
Modelo/Color	Acero mate antihuellas Blanco	3TW976XA 3TW976BA		3TW778B	3TW776B
Ficha de producto según Directiva 96/60/CE*					
Clase de eficiencia energética ⁽¹⁾		A		B	B
Consumo de energía para lavado, centrifugado y secado		4,76		5,40	5,60
Consumo de energía para lavado y centrifugado kWh		0,66		1,35	1,33
Clase de eficacia de lavado ⁽²⁾		A		A	A
Agua restante tras el centrifugado ⁽³⁾		50%		52%	52%
Velocidad máxima de centrifugado r.p.m.		1.400		1.400	1.200
Capacidad de lavado kg		7		7	7
Capacidad de secado kg		4		4	4
Consumo de agua para lavado, centrifugado y secado litros		57		90	92
Consumo de agua para lavado y centrifugado litros		50		52	50
Tiempo de lavado y secado min		585		435	425
Consumo anual de energía lavado, centrifugado y secado ⁽⁴⁾ kWh		952		1.080	1.120
Consumo anual de agua lavado, centrifugado y secado ⁽⁴⁾ litros		11.400		18.000	18.400
Consumo anual de energía lavado y centrifugado ⁽⁵⁾ kWh		132		270	266
Consumo anual de agua lavado y centrifugado ⁽⁵⁾ litros		10.000		10.400	10.000
Potencia sonora de lavado, centrifugado y secado dB (A) re1 pW		46/74/61		57/74/60	57/74/60
Tipo de instalación		Libre instalación		Totalmente integrable	Totalmente integrable
Prestaciones					
Tecnología de condensación: aire/agua		●/–		–/●	–/●
Motor Extrasilencio/Universal		●/–		–/●	–/●
Tecnología AquaControl		●		–	–
Volumen del tambor litros		56		52	52
Diámetro interior ojo de buey cm		32		30	30
Paneles laterales antivibración		●		–	–
Máxima programación diferida horas		24		24	24
Indicación de tiempo restante		●		●	●
Indicación de estado de programa		Display LED		Display LED	Display LED
Indicación fin de programa: acústica/óptica		●/●		●/●	●/●
Sistema protección antifugas de agua		Protección múltiple		Protección múltiple	Protección múltiple
Aviso sobredosificación detergente		●		–	–
Sistema automático de distribución de ropa 3G		●		–	–
Reconocimiento de espuma		●		●	●
Cubeta detergente autolimpiante		●		–	–
Accesorio para detergente líquido		●		●	–
Seguro para niños		●		●	●
Programas y funciones					
Algodón		●		●	●
Algodón eco		–		–	–
Sintéticos		●		●	●
Rápido/Mix		–/●		●/●	●/●
Delicados		●		●	●
Lana		●		●	●
Camisas		●		●	–
Súper rápido 15 min/30 min		●/–		●/–	–
Antialergias		●		–	–
Microfibras		●		●	–
Nocturno		–		●	–
Retirar pelusas		●		●	●
Secar intensivo		●		–	–
Secar normal		–		●	●
Secar delicado		●		●	●
Aclarado/centrifugado adicional		●		●	●
Desaguado		●		●	●
Función Prelavado		●		●	●
Función Vapor		●		–	–
Función +rápido		●		–	–
Pausa+carga		●		–	–
Velocidad máxima de centrifugado seleccionable r.p.m.		400/600/800/1.000/1.400		600/800/1.000/1.200/1.400	600/800/1.000/1.100/1.200
Dimensiones					
Altura del aparato cm		84,8		82	82
Anchura del aparato cm		59,8		59,5	59,5
Fondo del aparato (sin incluir puerta) cm		59		55	55
Fondo del aparato (con puerta) cm		63,4		55	55
Fondo del aparato con puerta abierta (90°) cm		108,5		96	96
Altura mínima para montaje bajo encimera cm		85		82	82
Máxima altura de desagüe cm		100		90	90
Tapa desmontable		–		–	–
Bisagras de la puerta		izquierda		izquierda	izquierda
Ángulo de apertura de puerta		180°		95 °	95 °
Conexión eléctrica y toma de agua					
Tensión nominal V		220 - 240		220-240	220-240
Intensidad de corriente eléctrica A		10		10	10
Potencia de conexión W		2.200		2.300	2.300
Frecuencia de red		50		50	50
Longitud del cable de conexión cm		210		220	220
Tipo de enchufe		Schuko		Schuko	Schuko
Longitud tubo entrada agua cm		150		200	200
Longitud tubo de desagüe incluido cm		150		200	200
Mínima/ Máxima presión de alimentación bar		1-10		1-10	1-10
Conexión a toma (grifo) de agua		G 3/4"		G 3/4"	G 3/4"

* Si tiene/- No tiene

1) Clase de eficiencia energética dentro del rango A (más eficiente) a G (menos eficiente). 2) Clase de eficacia de lavado dentro del rango A (más alto) a G (más bajo). 3) Agua restante tras el centrifugado (en proporción al peso seco de la ropa). 4) Consumo anual típico de una familia de cuatro personas que siempre seca la ropa en la lavadora-secadora (200 ciclos). 5) Consumo anual típico de una familia de cuatro personas que nunca seca la ropa en la lavadora-secadora (200 ciclos).





SECADO

- Secadoras con bomba de calor
- Secadoras de condensación

Secadoras Balay

La gama de secadoras Balay lo tiene todo: diseño, buenas prestaciones y buenos resultados de secado. Además, Balay cuenta también con un modelo con terminación en acero mate antihuellas. Tecnología y diseño juntos en el hogar.



Secadora de 8 kg 35B988X

La capacidad ya no es un problema, con capacidades de 9, 8 y 7 kg nuestras secadoras se adaptan a las necesidades de cualquier hogar. La gama de secadoras Balay es muy completa, con modelos desde 9 kg con puerta de cristal, hasta un modelo en acero mate antihuellas de 8 kg.

Además, algunas secadoras incorporan **iluminación interior** para que nunca se queden prendas olvidadas en su interior. Y todas llevan en sus paneles laterales el innovador **diseño antivibración** que absorbe las vibraciones y reduce el ruido.



Lavadora de 9 kg 3TS998C
Secadora de 9 kg 3SB996B

Secadoras con bomba de calor: máxima eficiencia

energía



Las secadoras con bomba de calor de Balay emplean la tecnología más eficiente de secado, consumiendo mucha menos energía que las secadoras convencionales.

Balay amplía su gama de secado con bomba de calor con dos nuevos modelos, alcanzando la **eficiencia energética A+++*** con la nueva secadora 3SB978B.

Secado con bomba de calor: la tecnología más eficiente

Sustituyendo la resistencia eléctrica por un sistema de bomba de calor, las secadoras apenas consumen energía, alcanzando la clase de eficiencia energética A+++* y A++*.

Gracias al sistema de compresor, evaporador y condensador, reutilizan el calor generado por los cambios de estado del líquido refrigerante.

Además, con esta tecnología, se seca a temperaturas inferiores, cuidando al máximo la ropa.

Máxima comodidad gracias a los sistemas de limpieza

• Condensador autolimpiante:

Estas secadoras realizan la autolimpieza de las pelusas del condensador de forma totalmente automática, reutilizando el agua condensada del ciclo de secado, asegurando que la eficiencia energética se mantenga durante la vida útil de la secadora.

• Filtro de fácil limpieza:

La secadora avisa cuando es necesaria la limpieza del filtro. Tan solo hay que extraerlo y limpiarlo con agua para eliminar la posible suciedad.

Máximo cuidado para todas las prendas

Como las secadoras con bomba de calor trabajan a temperaturas inferiores que las secadoras de condensación convencionales, aproximadamente unos 30°C menos, incluso los tejidos más delicados estarán perfectamente cuidados.

Además el **sensor de humedad**, presente en toda la gama de secadoras, mide la conductividad de la ropa mojada y detecta el grado de humedad durante todo el ciclo. De este modo la secadora sabe exactamente cuándo debe parar el ciclo de secado de acuerdo a la opción de secado seleccionada, ahorrando tiempo y energía.

Conexión a desagüe con tubo incluido

Balay hace que el secado sea más cómodo gracias a la posibilidad de conectar las secadoras al desagüe, disponible en una amplia gama de secadoras.

Ya no será necesario vaciar el agua del depósito de condensación manualmente.

*Dentro del rango A+++ a D.



Secadora de 8 kg 3SB988BA



Funciones Balay

¿Prendas olvidadas? Función “pausa+carga”



La mayoría de nuestras secadoras incorporan la función “pausa+carga” para poder añadir prendas de cualquier tamaño durante el secado.

Programación diferida

Ropa lista cuando se necesita. Con esta función se elige cuándo se quiere tener la ropa seca, con hasta 24 horas de antelación y la secadora se pone en marcha automáticamente para ajustarse a la hora de finalización programada.

Ajuste de secado

Este ajuste permite aumentar el grado de secado de la ropa, para adaptarse a las condiciones deseadas. Hay 3 niveles, de menos seco a más seco.

Función “ajuste de secado”: un tipo de secado para cada ocasión

- **Extra seco:** para prendas gruesas de varias capas que se secan con dificultad.
- **Seco armario:** para prendas de una sola capa que no necesitan ser planchadas.
- **Seco plancha:** para facilitar el planchado de tu colada.

Función “Delicado”



Esta función permite reducir la temperatura de secado para aquellas prendas que requieran un secado más suave y además aplica al final una fase antiarrugas.

Función “Menos plancha”



Se puede añadir un ahuecado final a cualquier ciclo de secado, que reducirá la formación de arrugas en las prendas y facilitará el planchado.

Máximo cuidado de la ropa: Tambor SoftCare

La superficie del tambor y las palas asimétricas hacen que el roce de las prendas en el interior de la secadora sea mínimo. Además, el flujo de aire constante y la temperatura homogénea aseguran las mejores condiciones de secado para cada tipo de tejido. Estas secadoras disponen también de un ciclo final de enfriamiento antiarrugas, que hace girar el tambor una vez finalizado el secado hasta que se abre la puerta, así la ropa se mantiene suelta y esponjosa.



Programas Balay

• Súper rápido 40 min:

Nos adaptamos a los nuevos tiempos.

Con este programa se pueden secar hasta 2 kg de ropa en tan solo 40 minutos con resultados siempre excelentes.

• Antialergias:

Seca hasta 4 kg de tejidos de algodón a elevada temperatura, eliminando gérmenes y alérgenos.

• Temporizados:

- **Temporizado frío:** es útil para airear o secar hasta 3 kg de todo tipo de tejidos, excepto lana y seda, utilizando la temperatura ambiente.

- **Temporizado caliente:** programado para ajustar el resultado del secado en pequeñas o delicadas cargas.

Si se usa el cesto como accesorio, el programa también es útil para secar hasta 3 kg de prendas de lana, zapatillas de deporte y peluches.

• Plumas:

Seca grandes prendas individualmente hasta 1,5 kg, como edredones o cojines.

• Toallas:

Máxima suavidad en hasta 6 kg de toallas o albornoces.

• Camisas:

Seca hasta 1,5 kg de camisas o blusas reduciendo arrugas y facilitando el planchado.

• Mix:

Es el programa perfecto para hasta 3 kg de mezclas de algodón y sintéticos que no requieren temperaturas especiales.

• Lencería:

Diseñado para el secado de hasta 1 kg de ropa interior de cualquier tipo.

• Microfibras/Sport:

Especialmente indicado para 1,5/2 kg de tejidos deportivos. El proceso de secado mantiene las características del tejido intactas usando temperaturas delicadas para asegurar un resultado perfecto en todas las capas del tejido. La humedad de la ropa se mide varias veces durante el secado.

• Acabado lana:

Programa especial para secar hasta 3 kg de prendas de lana después del lavado.

Nueva secadora con bomba de calor



- Clase de eficiencia energética A++*.
- Control de secado por sensor de humedad.
- Condensador autolimpiante.
- Capacidad: 9 kg.
- Display LED.
- Indicación de tiempo restante, estado de programa y fin diferido hasta 24 h.
- Programas especiales: camisas, acabado lana, mix, microfibras, toallas, temporizado caliente, temporizado frío, lencería, súper rápido 40 min.
- Funciones: secado delicado, menos plancha, ajuste de secado.
- Función "pausa+carga": apertura de la puerta durante el ciclo de secado.
- Puerta de cristal.
- Iluminación interior del tambor.
- Paneles antivibración.
- Tambor SoftCare con palas asimétricas.
- Ciclo especial de enfriamiento antiarrugas de 60 min tras la finalización del programa.
- Seguro para niños.
- Posibilidad de conexión a desagüe.
- Tubo de desagüe incluido.
- Posibilidad de instalación bajo encimera en muebles de altura 85 cm o más.
- Consumo de energía anual: 259 kWh.
- Posibilidad de instalación en columna junto con una lavadora mediante el kit de unión 3AS220B (con mesa extraíble) o 3AS110B (sin mesa extraíble).

3SB996B

Blanco
4242006287467

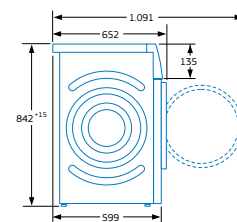
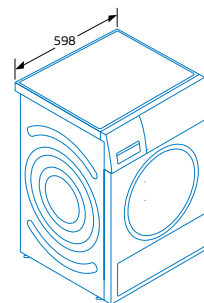
Precio de referencia:

NUEVO

sustituye a
358996B

960 €

Modelo: 3SB996B



Medidas en mm

*Dentro del rango A+++ a D. Información de etiquetado energético según el Reglamento (UE) nº 392/2012. Para más información consultar las tablas de información técnica o www.balay.es

Secadoras con bomba de calor



- Clase de eficiencia energética A++*.
- Control de secado por sensor de humedad.
- Condensador autolimpiante.
- Capacidad: 8 kg.
- Display LED.
- Indicación de tiempo restante, estado de programa y fin diferido hasta 24 h.
- Programas especiales: camisas, acabado lana, mix, microfibras, toallas, temporizado caliente, temporizado frío, lencería, súper rápido 40 min.
- Funciones: secado delicado, menos plancha, ajuste de secado.
- Función "pausa+carga": apertura de la puerta durante el ciclo de secado.
- Puerta de cristal.
- Iluminación interior del tambor.
- Paneles antivibración.
- Tambor SoftCare con palas asimétricas.
- Ciclo especial de enfriamiento antiarrugas de 60 min tras la finalización del programa.
- Seguro para niños.
- Posibilidad de conexión a desagüe.
- Tubo de desagüe incluido.
- Posibilidad de instalación bajo encimera en muebles de altura 85 cm o más.
- Consumo de energía anual: 233 kWh.



3SB988X

Acero mate antihuellas
4242006282752

Precio de referencia: 935 €



- Coordina con las lavadoras 3TS986XA y 3TS976XA.
- Posibilidad de instalación en columna junto con una lavadora mediante el kit de unión WTZ2742X (con mesa extraíble) o WTZ2041X (sin mesa extraíble).

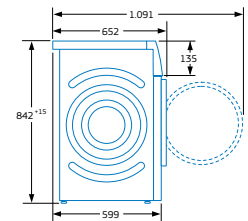
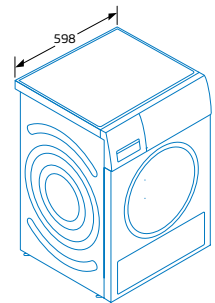
3SB988BA

Blanco
4242006282745

Precio de referencia: 840 €

- Posibilidad de instalación en columna junto con una lavadora mediante el kit de unión 3AS220B (con mesa extraíble) o 3AS110B (sin mesa extraíble).

Modelos: 3SB988X y 3SB988BA



Medidas en mm

*Dentro del rango A+++ a D. Información de etiquetado energético según el Reglamento (UE) nº 392/2012. Para más información consultar las tablas de información técnica o www.balay.es

Nuevas secadoras con bomba de calor



- Clase de eficiencia energética A++*.
- Control de secado por sensor de humedad.
- Condensador autolimpiante.
- Capacidad: 8 kg.
- Display LED.
- Indicación de tiempo restante, estado de programa y fin diferido hasta 24 h.
- Programas especiales: camisas, acabado lana, mix, microfibras, toallas, temporizado caliente, temporizado frío, lencería, súper rápido 40 min.
- Funciones: secado delicado, menos plancha, ajuste de secado.
- Función "pausa+carga": apertura de la puerta durante el ciclo de secado.
- Puerta opaca.
- Paneles antivibración.
- Tambor SoftCare con palas asimétricas.
- Ciclo especial de enfriamiento antiarrugas de 60 min tras la finalización del programa.
- Seguro para niños.
- Posibilidad de instalación bajo encimera en muebles de altura 85 cm o más.
- Consumo de energía anual: 236 kWh.
- Posibilidad de instalación en columna junto con una lavadora mediante el kit de unión 3AS220B (con mesa extraíble) o 3AS110B (sin mesa extraíble).

3SB985B

Blanco
4242006287627

NUEVO

Precio de referencia:

745 €



- Clase de eficiencia energética A+*.
- Control de secado por sensor de humedad.
- Filtro de fácil limpieza.
- Capacidad: 8 kg.
- Display LED.
- Indicación de tiempo restante, estado de programa y fin diferido hasta 24 h.
- Programas especiales: camisas, acabado lana, mix, microfibras, toallas, temporizado caliente, temporizado frío, lencería, súper rápido 40 min.
- Funciones: menos plancha, ajuste de secado.
- Puerta opaca.
- Paneles antivibración.
- Tambor SoftCare con palas asimétricas.
- Ciclo especial de enfriamiento antiarrugas de 60 min tras la finalización del programa.
- Seguro para niños.
- Posibilidad de conexión a desagüe.
- Posibilidad de instalación bajo encimera en muebles de altura 85 cm o más.
- Consumo de energía anual: 270 kWh.
- Posibilidad de instalación en columna junto con una lavadora mediante el kit de unión 3AS220B (con mesa extraíble) o 3AS110B (sin mesa extraíble).

Disponibilidad: hasta agosto 2019
Desde septiembre 2019, solicitar el modelo
3SB286B (EAN: 4242006289287)

3SB285B

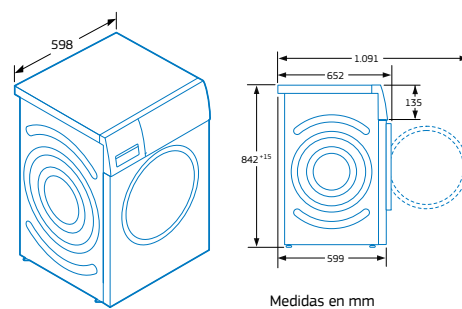
Blanco
4242006250881

NUEVO

Precio de referencia:

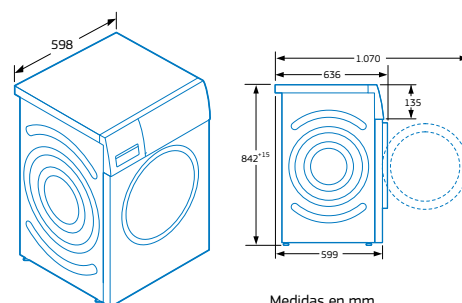
685 €

Modelo: 3SB985B



Medidas en mm

Modelo: 3SB285B



Medidas en mm

*Dentro del rango A+++ a D.
Información de etiquetado energético según el Reglamento (UE) nº 392/2012.
Para más información consultar las tablas de información técnica o www.balay.es



- Clase de eficiencia energética A+++*.
- Control de secado por sensor de humedad.
- Condensador autolimpiante.
- Capacidad: 7 kg.
- Display LED.
- Indicación de tiempo restante, estado de programa y fin diferido hasta 24 h.
- Programas especiales: camisas, acabado lana, mix, sport, toallas, temporizado caliente, temporizado frío, plumas, súper rápido 40 min.
- Funciones: secado delicado, menos plancha, ajuste de secado.
- Función "pausa+carga": apertura de la puerta durante el ciclo de secado.
- Puerta de cristal.
- Iluminación interior del tambor.
- Paneles antivibración.
- Tambor SoftCare con palas asimétricas.
- Ciclo especial de enfriamiento antiarrugas de 60 min tras la finalización del programa.
- Seguro para niños.
- Posibilidad de conexión a desagüe.
- Tubo de desagüe incluido.
- Posibilidad de instalación bajo encimera en muebles de altura 85 cm o más.
- Consumo de energía anual: 159 kWh.
- Posibilidad de instalación en columna junto con una lavadora mediante el kit de unión 3AS220B (con mesa extraíble) o 3AS110B (sin mesa extraíble).

3SB978B

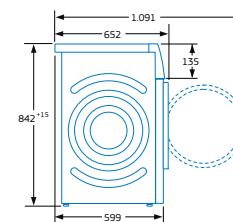
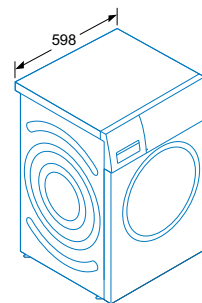
Blanco
4242006288303

NUEVO

Precio de referencia:

910 €

Modelo: 3SB978B



*Dentro del rango A+++ a D. Información de etiquetado energético según el Reglamento (UE) nº 392/2012. Para más información consultar las tablas de información técnica o www.balay.es

Secadoras de condensación



capacidad energía
8kg **B**

- Clase de eficiencia energética B*.
- Control de secado por sensor de humedad.
- Capacidad: 8 kg.
- Display LED.
- Indicación de tiempo restante, estado de programa y fin diferido hasta 24 h.
- Programas especiales: camisas 15 min, acabado lana, mix, microfibras, temporizado caliente, temporizado frío, antialergias, lencería, súper rápido 40 min.
- Funciones: secado delicado, menos plancha, ajuste de secado.
- Paneles antivibración.
- Tambor SoftCare con palas asimétricas.
- Ciclo especial de enfriamiento antiarrugas de 60 min tras la finalización del programa.
- Seguro para niños.
- Posibilidad de conexión a desagüe.
- Tubo de desagüe incluido.
- Posibilidad de instalación bajo encimera en muebles de altura 85 cm o más.
- Consumo de energía anual: 557 kWh.
- Posibilidad de instalación en columna junto con una lavadora mediante el kit de unión 3AS220B (con mesa extraíble) o 3AS110B (sin mesa extraíble).



3SC187B

Blanco
 4242006265991

Precio de referencia: 635 €

- Puerta de cristal.

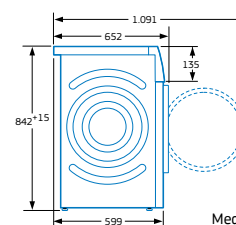
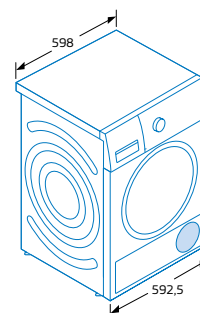
3SC185B

Blanco
 4242006266004

Precio de referencia: 565 €

- Puerta opaca.

Modelos: 3SC187B y 3SC185B



Medidas en mm

*Dentro del rango A+++ a D. Información de etiquetado energético según el Reglamento (UE) nº 392/2012. Para más información consultar las tablas de información técnica o www.balay.es



capacidad energía



- Clase de eficiencia energética B*.
- Control de secado por sensor de humedad.
- Capacidad: 7 kg.
- Display LED.
- Programas especiales: acabado lana, mix, microfibras, temporizado caliente, temporizado frío, antialergias, lencería, súper rápido 40 min, camisas 15 min.
- Funciones: secado delicado, menos plancha, ajuste de secado.
- Puerta de cristal.
- Paneles antivibración.
- Tambor SoftCare con palas asimétricas.
- Ciclo especial de enfriamiento antiarrugas de 60 min tras la finalización del programa.
- Seguro para niños.
- Posibilidad de conexión a desagüe.
- Tubo de desagüe incluido.
- Posibilidad de instalación bajo encimera en muebles de altura 85 cm o más.
- Consumo de energía anual: 496 kWh.
- Posibilidad de instalación en columna junto con una lavadora mediante el kit de unión 3AS220B (con mesa extraíble) o 3AS110B (sin mesa extraíble).

3SC877B

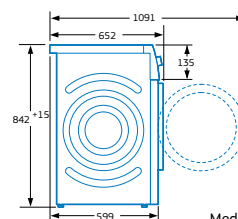
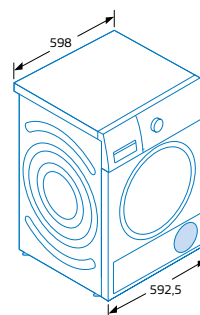
Blanco

4242006282608

Precio de referencia:

525 €

Modelo: 3SC877B



Medidas en mm

*Dentro del rango A+++ a D. Información de etiquetado energético según el Reglamento (UE) nº 392/2012. Para más información consultar las tablas de información técnica o www.balay.es



Secadora 3SB985B
Lavadora 3TS976BA

Accesorios secadoras

Cómo elegir el kit de unión adecuado para instalar una lavadora y una secadora Balay en columna:

Siempre hay que tener en cuenta el modelo de la secadora Balay. En función del modelo de este modelo, el kit de unión encajará perfectamente con cualquier lavadora Balay de 60 cm de profundidad.

Kits de unión				
<p>Este accesorio se emplea para el montaje en columna de cualquier lavadora Balay de este catálogo con las secadoras Balay indicadas en esta tabla.</p> <p>Existen diferentes modelos para los diferentes tipos de secadoras, con y sin mesa extraíble.</p> <p>Para instalar los electrodomésticos en columna, la lavadora debe instalarse abajo y la secadora arriba.</p>		<p>WTZ2742X Color acero 4242005097012 Precio de referencia: 110 €</p>	<p>NUEVO Kit de unión con mesa extraíble. Medidas (ancho x alto x fondo): 44 x 596 x 570 mm.</p>	Válido para la secadora 35B988X.
		<p>WTZ2041X Color acero 4242005078639 Precio de referencia: 45 €</p>	<p>Kit de unión sin mesa extraíble. Medidas (ancho x alto x fondo): 30,4 x 593 x 562,6 mm.</p>	Válido para la secadora 35B988X.
		<p>3AS220B Color blanco 4242006271268 Precio de referencia: 90 €</p>	<p>Kit de unión con mesa extraíble. Medidas (ancho x alto x fondo): 42,4 x 595,5 x 574,3 mm.</p>	Válido para las secadoras: 35B996B, 35B988BA, 35B985B, 35B978B, 35B285B, 35C187B, 35C185B, 35C877B.
		<p>3AS110B Color blanco 4242006271244 Precio de referencia: 20 €</p>	<p>Kit de unión sin mesa extraíble. Medidas (ancho x alto x fondo): 30,4 x 593 x 562,6 mm.</p>	Válido para las secadoras: 35B996B, 35B988BA, 35B985B, 35B978B, 35B285B, 35C187B, 35C185B, 35C877B.
Cesto para ropa delicada o calzado				
<p>Permite el secado de ropa de lana, zapatillas deportivas y peluches, usando el programa temporizado caliente.</p>		<p>3AS000B 4242006271220 Precio de referencia: 30 €</p>	<p>Cesto para secados especiales.</p>	Válido para las secadoras: 35B996B, 35B988X, 35B988BA, 35B985B, 35B978B, 35B285B, 35C187B, 35C185B, 35C877B, 35B978B, 35B985B.
Tubo de evacuación				
<p>Este accesorio permite evacuar el agua condensada directamente a la red sin necesidad de vaciar el depósito manualmente.</p> <p>El tubo de evacuación para secadoras tiene una longitud de 2 metros.</p>		<p>3AS500 4242006271282 Precio de referencia: 15 €</p>	<p>Accesorio para conexión al desagüe de la secadora.</p>	Válido para la secadora 35B285B.

Tipo de secadoras		Secadoras con bomba de calor					
Modelo	Acero mate antihuellas Blanco	3SB996B	3SB988X 3SB988BA	3SB978B	3SB985B	3SB285B	3SB286B
Ficha de producto según Reglamento (UE) nº 392/2012*							
Capacidad	kg	9	8	7	8	8	8
Tipo de secadora		Condensación	Condensación	Condensación	Condensación	Condensación	Condensación
Clase de eficiencia energética ⁽¹⁾		A++	A++	A+++	A++	A+	A+
Consumo de energía anual ⁽²⁾	kWh/año	259	233	159	236	270	270
Secadora de tambor		Automático	Automático	Automático	Automático	Automático	Automático
Consumo de energía programa normal algodón con carga completa	kWh	2,06	1,93	1,27	1,87	2,22	2,22
Consumo de energía programa normal algodón con carga parcial	kWh	1,24	1,08	0,75	1,14	1,25	1,25
Consumo eléctrico ponderado en modo apagado/modo sin apagar ⁽³⁾	W	0,1 / 0,75	0,1 / 0,5	0,1 / 0,75	0,1 / 0,5	0,1 / 0,5	0,1 / 0,5
Duración del modo sin apagar	min	-	-	-	-	-	-
Programa de secado normal ⁽⁴⁾		Algodón seco armario	Algodón seco armario	Algodón seco armario	Algodón seco armario	Algodón seco armario	Algodón seco armario
Duración ponderada del programa con carga completa y carga parcial	min	133	117	107	168	170	170
Duración del programa algodón con carga completa	min	166	148	135	211	224	224
Duración del programa algodón con carga parcial	min	108	94	86	135	130	130
Clase de la eficiencia de la condensación ⁽⁵⁾		A	A	B	B	B	B
Eficiencia de condensación ponderada con carga completa y carga parcial		91%	91%	88%	84%	81%	81%
Media de la eficiencia de la condensación con carga completa		91%	91%	88%	84%	83%	83%
Media de la eficiencia de la condensación con carga parcial		91%	91%	88%	84%	79%	79%
Potencia sonora	dB (A) re1 pW	65	65	64	65	65	65
Tipo de instalación		Libre instalación	Libre instalación	Libre instalación	Libre instalación	Libre instalación	Libre instalación
Tipo de refrigerante ⁽⁶⁾		R290	R290	R290	R290	R134a	R290
Cantidad de gas	kg	-	-	-	-	0,215	-
Equivalente CO ₂ - Total PCA ⁽⁷⁾	t	-	-	-	-	0,307	-
Prestaciones							
Secadora con bomba de calor		•	•	•	•	•	•
Condensador autolimpiante		•	•	•	•	-	-
Filtro de fácil limpieza		-	-	-	-	•	•
Control de secado		Sensorizado	Sensorizado	Sensorizado	Sensorizado	Sensorizado	Sensorizado
Material tambor		Acero inoxidable	Acero inoxidable	Acero inoxidable	Acero galvanizado	Acero galvanizado	Acero galvanizado
Volumen del tambor	litros	112	112	112	112	112	112
Iluminación interior del tambor		•	•	•	-	-	-
Diámetro interior ojo de buey	cm	39	39	39	39	39	39
Puerta de cristal		•	•	•	-	-	-
Tambor SoftCare para el máximo cuidado de la ropa		•	•	•	•	•	•
Paneles laterales antivibración		•	•	•	•	•	•
Máxima preselección de fin diferido	horas	24	24	24	24	24	24
Indicación de tiempo restante		•	•	•	•	•	•
Indicación de limpieza de filtro/vaciado de depósito		•/•	•/•	•/•	•/•	•/•	•/•
Indicación de estado de programa		Display LED	Display LED	Display LED	Display LED	Display LED	Display LED
Indicación fin de programa: acústica/óptica		•/•	•/•	•/•	•/•	•/•	•/•
Duración del ciclo de protección antiarrugas a fin de programa	min	60	60	60	60	60	60
Seguro para niños		•	•	•	•	•	•
Programas y funciones							
Algodón: Extra seco/seco plus		•	•	•	•	•	•
Algodón: Seco armario		•	•	•	•	•	•
Algodón: Seco plancha		•	•	•	•	•	•
Sintéticos: Extra seco/seco plus		•	•	•	•	•	•
Sintéticos: Seco armario		•	•	•	•	•	•
Sintéticos: Seco plancha		•	•	•	•	•	•
Mix		•	•	•	•	•	•
Súper rápido 40 min		•	•	•	•	•	•
Acabado Lana		•	•	•	•	•	•
Camisas		•	•	•	•	•	•
Camisas 15 min		-	-	-	-	-	-
Plumas		-	-	•	-	-	-
Microfibras/Sport		•/-	•/-	-/•	•/-	•/-	•/-
Toallas		•	•	•	•	•	•
Lencería		•	•	-	•	•	•
Antialergias		-	-	-	-	-	-
Temporizado frío		•	•	•	•	•	•
Temporizado caliente		•	•	•	•	•	•
Función delicado		•	•	•	•	-	-
Función menos plancha		•	•	•	•	•	•
Función ajuste de secado		•	•	•	•	•	•
Pausa+carga		•	•	•	•	-	-
Dimensiones							
Altura del aparato	cm	84,2	84,2	84,2	84,2	84,2	84,2
Anchura del aparato	cm	59,8	59,8	59,8	59,8	59,8	59,8
Fondo del aparato (sin incluir puerta)	cm	59,9	59,9	59,9	59,9	59,9	59,9
Fondo del aparato (con puerta)	cm	65,2	65,2	65,2	65,2	63,6	63,6
Fondo del aparato con puerta abierta (90°)	cm	109,1	109,1	109,1	109,1	107	107
Altura mínima del nicho para instalación bajo encimera	cm	85	85	85	85	85	85
Máxima altura de desagüe	cm	100	100	100	100	100	100
Tapa desmontable		-	-	-	-	-	-
Bisagras de la puerta		Derecha	Derecha	Derecha	Derecha	Derecha	Derecha
Ángulo de apertura de puerta		175°	175°	175°	175°	175°	175°
Conexión eléctrica y desagüe							
Tensión nominal	V	220 - 240	220 - 240	220 - 240	220 - 240	220 - 240	220 - 240
Intensidad de corriente eléctrica	A	10	10	10	10	10	10
Potencia de conexión	W	1.000	1.000	1.000	1.000	600	600
Frecuencia de red	Hz	50	50	50	50	50	50
Longitud del cable de conexión	cm	145	145	145	145	145	145
Tipo de enchufe		Schuko	Schuko	Schuko	Schuko	Schuko	Schuko
Posibilidad de conexión a desagüe		•	•	•	-	•	•
Tubo auxiliar de desagüe		•	•	•	-	-	-

* Si tiene/-No tiene: * Reglamento delegado (UE) nº 392/2012 de la Comisión de 1 de marzo de 2012 por el que se complementa la Directiva 2010/30/UE del Parlamento Europeo y del Consejo con respecto al etiquetado energético de las secadoras de tambor domésticas. **1)** Clase de eficiencia energética dentro del rango A+++ (más eficiente) a D (menos eficiente). **2)** Consumo de energía ponderado, sobre la base de 160 ciclos de secado del programa normal de algodón con carga completa y carga parcial, y del consumo de los modos de bajo consumo. El consumo real de energía por ciclo depende de cómo se utilice el aparato. **3)** Datos para el programa de "algodón seco armario" con carga completa. **4)** Programa de secado normal al cual se refiere la información de la etiqueta y de la ficha es el programa de "algodón seco armario", dicho programa es apto para secar tejidos de algodón con humedad normal y es el programa más eficiente en términos de consumo de energía. **5)** Clase de la eficiencia de la condensación dentro del rango A (más eficiente) a G (menos eficiente). **6)** Refrigerante (R134a): la bomba de calor de la secadora contienen gas fluorado de efecto invernadero en una unidad herméticamente sellada. **7)** PCA: Potencial de calentamiento atmosférico del gas fluorado

Tipo de secadoras		Secadoras de condensación		
Modelo	Acero mate antihuellas Blanco	3SC187B	3SC185B	3SC877B
Ficha de producto según Reglamento (UE) nº 392/2012*				
Capacidad	kg	8	8	7
Tipo de secadora		Condensación	Condensación	Condensación
Clase de eficiencia energética ⁽¹⁾		B	B	B
Consumo de energía anual ⁽²⁾	kWh/año	557	557	496
Secadora de tambor		Automático	Automático	Automático
Consumo de energía programa normal algodón con carga completa	kWh	4,61	4,61	4,08
Consumo de energía programa normal algodón con carga parcial	kWh	2,59	2,59	2,33
Consumo eléctrico ponderado en modo apagado/modo sin apagar ⁽³⁾	W	0,1 / 0,5	0,1 / 0,5	0,1 / 0,5
Duración del modo sin apagar	min	–	–	–
Programa de secado normal ⁽⁴⁾		Algodón seco armario	Algodón seco armario	Algodón seco armario
Duración ponderada del programa con carga completa y carga parcial	min	97	97	87
Duración del programa algodón con carga completa	min	126	126	111
Duración del programa algodón con carga parcial	min	76	76	69
Clase de la eficiencia de la condensación ⁽⁵⁾		B	B	B
Eficiencia de condensación ponderada con carga completa y carga parcial		88%	88%	88%
Media de la eficiencia de la condensación con carga completa		88%	88%	88%
Media de la eficiencia de la condensación con carga parcial		88%	88%	88%
Potencia sonora	dB (A) re1 pW	65	65	65
Tipo de instalación		Libre instalación	Libre instalación	Libre instalación
Tipo de refrigerante ⁽⁶⁾		–	–	–
Cantidad de gas	kg	–	–	–
Equivalente CO ₂ - Total PCA ⁽⁷⁾	t	–	–	–
Prestaciones				
Secadora con bomba de calor		–	–	–
Condensador autolimpiante		–	–	–
Filtro de fácil limpieza		–	–	–
Control de secado		Sensorizado	Sensorizado	Sensorizado
Material tambor		Acero galvanizado	Acero galvanizado	Acero galvanizado
Volumen del tambor	litros	112	112	112
Iluminación interior del tambor		–	–	–
Diámetro interior ojo de buey	cm	39	39	39
Puerta de cristal		•	–	•
Tambor SoftCare para el máximo cuidado de la ropa		•	•	•
Paneles laterales antivibración		•	•	•
Máxima preselección de fin diferido	horas	24	24	24
Indicación de tiempo restante		•	•	•
Indicación de limpieza de filtro/vaciado de depósito		•/•	•/•	•/•
Indicación de estado de programa		Display LED	Display LED	Display LED
Indicación fin de programa: acústica/óptica		•/•	•/•	•/•
Duración del ciclo de protección antiarrugas a fin de programa	min	60	60	60
Seguro para niños		•	•	•
Programas y funciones				
Algodón: Extra seco/seco plus		•	•	•
Algodón: Seco armario		•	•	•
Algodón: Seco plancha		•	•	•
Sintéticos: Extra seco/seco plus		•	•	•
Sintéticos: Seco armario		•	•	•
Sintéticos: Seco plancha		•	•	•
Mix		•	•	•
Súper rápido 40 min		•	•	•
Acabado Lana		•	•	•
Camisas		–	–	–
Camisas 15 min		•	•	•
Plumas		–	–	–
Microfibras/Sport		•/–	•/–	•/–
Toallas		–	–	–
Lencería		•	•	•
Antialergias		•	•	•
Temporizado frío		•	•	•
Temporizado caliente		•	•	•
Función delicado		•	•	•
Función menos plancha		•	•	•
Función ajuste de secado		•	•	•
Pausa+carga		–	–	–
Dimensiones				
Altura del aparato	cm	84,2	84,2	84,2
Anchura del aparato	cm	59,8	59,8	59,8
Fondo del aparato (sin incluir puerta)	cm	59,9	59,9	59,9
Fondo del aparato (con puerta)	cm	65,2	65,2	65,2
Fondo del aparato con puerta abierta (90°)	cm	109,1	109,1	109,1
Altura mínima del nicho para instalación bajo encimera	cm	85	85	85
Máxima altura de desague	cm	100	100	100
Tapa desmontable		–	–	–
Bisagras de la puerta		Derecha	Derecha	Derecha
Ángulo de apertura de puerta		175°	175°	175°
Conexión eléctrica y desague				
Tensión nominal	V	220 - 240	220 - 240	220 - 240
Intensidad de corriente eléctrica	A	10/16	10/16	10/16
Potencia de conexión	W	2.800	2.800	2.800
Frecuencia de red	Hz	50	50	50
Longitud del cable de conexión	cm	145	145	145
Tipo de enchufe		Schuko	Schuko	Schuko
Posibilidad de conexión a desague		•	•	•
Tubo auxiliar de desague		•	•	•

* Si tiene/-No tiene: * Reglamento delegado (UE) nº 392/2012 de la Comisión de 1 de marzo de 2012 por el que se complementa la Directiva 2010/30/UE del Parlamento Europeo y del Consejo con respecto al etiquetado energético de las secadoras de tambor domésticas. **1)** Clase de eficiencia energética dentro del rango A+++ (más eficiente) a D (menos eficiente). **2)** Consumo de energía ponderado, sobre la base de 160 ciclos de secado del programa normal de algodón con carga completa y carga parcial, y del consumo de los modos de bajo consumo. El consumo real de energía por ciclo depende de cómo se utilice el aparato. **3)** Datos para el programa de "algodón seco armario" con carga completa. **4)** Programa de secado normal al cual se refiere la información de la etiqueta y de la ficha es el programa de "algodón seco armario", dicho programa es apto para secar tejidos de algodón con humedad normal y es el programa más eficiente en términos de consumo de energía. **5)** Clase de la eficiencia de la condensación dentro del rango A (más eficiente) a G (menos eficiente). **6)** Refrigerante (R134a): la bomba de calor de la secadora contienen gas fluorado de efecto invernadero en una unidad herméticamente sellada. **7)** PCA: Potencial de calentamiento atmosférico del gas fluorado





LAVAVAJILLAS



- Lavavajillas 60 cm de ancho
- Lavavajillas 45 cm de ancho
- Lavavajillas compacto

Diseño Balay

En el exterior...

Los lavavajillas Balay de 60 cm de libre instalación incorporan un diseño moderno, limpio y depurado, con una línea continua entre la puerta del lavavajillas y el panel de mandos. Así quedan perfectamente integrados en cualquier cocina, aportando un toque moderno y de diseño.



Lavavajillas 3VS7771A

En el interior...

Máxima estabilidad

Cesta superior

Para una mejor sujeción del tallo de las copas en la cesta superior, los lavavajillas Balay cuentan con un soporte que asegura una mayor estabilidad de las copas durante el lavado.

RackMatic 3 niveles

El equipamiento interior cuenta con un sistema de fácil regulación en altura RackMatic 3 niveles, que ofrece una mayor flexibilidad al poder regular en 3 alturas diferentes la cesta superior:

Nivel 0 (o posición inicial), nivel 1 (+2,5 cm) o nivel 2 (+5 cm), permitiendo ajustar fácilmente la cesta a la altura necesaria, incluso totalmente cargada.

Máxima flexibilidad

Cesta inferior

El rediseño de las varillas de la cesta inferior amplía las posibilidades de carga de la vajilla.

Porque hasta ahora solo se podían poner platos en la parte posterior o delantera, con el actual sistema de varillas también se pueden **colocar en el centro**, con lo que se gana en capacidad de carga y, además, **permite colocar platos de mayor diámetro**.

Varillas abatibles

Gracias a la versatilidad de sus **varillas abatibles** se puede colocar cualquier tipo de vajilla aprovechando al máximo el espacio interior del lavavajillas.

Máxima comodidad

Tercera bandeja para cubiertos



Esta bandeja facilita la colocación, no solo de cubiertos, sino también de utensilios de cocina de gran tamaño, como cazos de servir, raseras o tazas de café.

Su exclusiva forma de "V" permite poner en el centro piezas de mayor tamaño.





Programas Balay

Para cada tipo de vajilla...

Programa “Intensivo”



Este programa, que lava a 70°C está pensado para cacerolas, sartenes y vajillas no sensibles, con restos de alimentos incrustados o quemados.

Programa “Auto diario”



Este programa, que incorporan gran parte de los lavavajillas Balay, lava a temperaturas desde 45 a 65°C, de manera que permite aplicar un tratamiento más delicado cuando el grado de suciedad no es muy elevado.

Un sensor inteligente mide la suciedad de la vajilla y ajusta automáticamente el agua, la temperatura y el tiempo de lavado en función del grado de turbiedad del agua, optimizando los recursos.

Programa “Prelavado”



Con este programa se consiguen evitar, en un corto periodo de tiempo, los malos olores que produce la vajilla sucia. Está indicado para todo tipo de vajilla, siendo un aclarado en frío, sin detergente ni abrillantador.

Programa “Delicado 40°C”

Este programa lava de forma delicada las copas, ya que lava a baja temperatura, con mayor cantidad de abrillantador y una fase de secado más larga.

Resultado: copas brillantes y cuidadas al máximo.

Para cada necesidad...

Programa “1 hora”



Los lavavajillas Balay incorporan este programa que permite tener **la vajilla limpia y seca en tan solo una hora**. La solución definitiva para los que buscan rapidez y eficacia a la hora de lavar su vajilla.

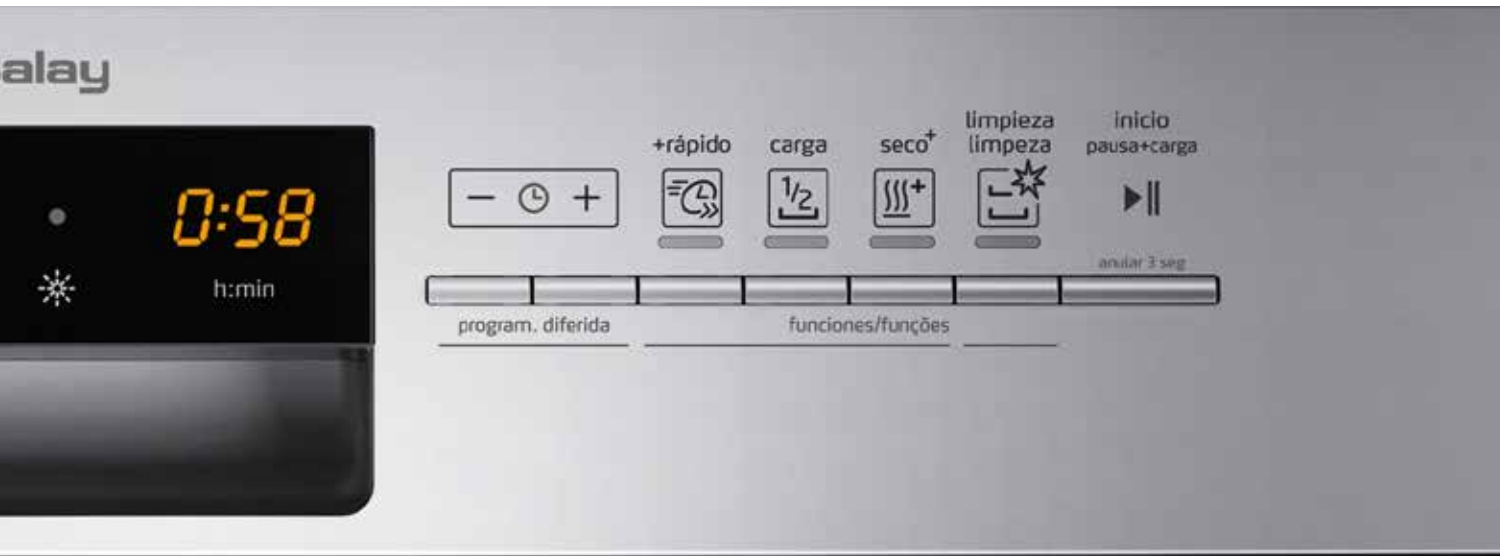
Este programa, que lava a 65°C, es óptimo para la vajilla de uso diario, sin suciedad reseca.

Programa “Limpieza de la cuba”



Está pensado para mantener el lavavajillas como el primer día durante mucho más tiempo. Tan solo hay que poner en marcha el lavavajillas en vacío, sin vajilla y con un detergente limpia máquinas.

Se consiguen eliminar los restos de grasa y cal de la cuba del lavavajillas y de los circuitos internos de la hidráulica que están en contacto con el agua. Así se **logra optimizar el funcionamiento del lavavajillas, evitar malos olores y prolongar la vida útil del mismo**.



Funciones Balay

Función especial “pausa+carga”



Usando esta función se puede interrumpir el ciclo de lavado para introducir en el lavavajillas utensilios olvidados aunque el lavavajillas ya esté en marcha.

Solo hay que seguir estos sencillos pasos:

1. Cuando se pulsa el botón de “inicio/pausa+carga” con el lavavajillas en marcha, el ciclo de lavado se interrumpe.
2. En cuanto el LED que indica el tiempo restante comience a parpadear, ya se puede introducir la vajilla olvidada.
3. Se cierra la puerta, se pulsa el botón de “inicio/pausa+carga” y ya está. El lavavajillas volverá a ponerse en marcha en el punto exacto en el que se había quedado.

Función “+rápido”



Incorporada en un gran número de modelos del catálogo, permite obtener los mejores resultados de lavado y secado en la mitad de tiempo. Eligiendo el programa deseado, y pulsando la función “+rápido”, la reducción de tiempo se ve reflejada en el display.

Función “Media Carga”



Cuando el lavavajillas no está a plena carga basta con pulsar una tecla para reducir el consumo de agua, energía y tiempo, hasta en un 20%. Esta función permite lavar en ambas cestas, sin necesidad de esperar a que el aparato esté totalmente lleno.

Función “Seco+”



Esta función, combinada con otros programas, permite obtener un secado más intensivo, gracias al incremento de temperatura del último aclarado y la prolongación de la fase de secado. Es la función ideal para un mejor secado del menaje de plástico.

Mínimo consumo con Balay

Menor consumo de energía

energía



Con una clasificación A en eficacia de lavado en todos los lavavajillas, Balay garantiza el mínimo consumo, y alcanza la **clasificación energética A+++*** en los modelos 3VS708IA y 3VS708BA. Esto representa un considerable ahorro de energía respecto a la categoría A estándar del mercado, llegando a consumir hasta un 30%** menos.

Programa “ECO”

Permite lavar, a una temperatura de 50°C, vajilla mezclada y cubiertos que tengan restos de alimentos ligeramente adheridos.

Y lo hace adecuando todos los parámetros en función del grado de suciedad y de la carga de la vajilla, optimizando los consumos de agua y energía.

Menor consumo de agua

Consumir poco y obtener buenos resultados de lavado es posible gracias al sistema hidráulico de Balay. Los lavavajillas Balay consumen desde 9,5 litros, por lo que aprovechan al máximo cada gota de agua:

- **Motobomba más potente** con resistencia integrada que incrementa la frecuencia de circulación del agua del interior.
- **Mayor capacidad de filtrado** gracias al 50% más de superficie de su filtro ondulado.
- **Sistema de lavado alternativo** por impulsos que lleva el agua en cada momento al nivel necesario: ducha, brazo aspersor superior y brazo aspersor inferior.
- **Motor ExtraSilencio** con tecnología Inverter que, mediante un sistema totalmente electrónico, prescindiendo de las tradicionales escobillas, reduce el rozamiento evitando las pérdidas de calor que producen su desgaste. Así se **reduce el nivel de ruido** y se alarga la vida útil del motor, haciéndolo más eficiente que los motores convencionales.

Garantía Balay

10 años de garantía de la cuba en nuestros lavavajillas



El sistema de soldadura de la cuba, totalmente robotizado, garantiza un cordón de soldadura de gran fiabilidad. Un test de sensores ópticos descarta cualquier tipo de fuga en la cuba, dando como resultado unas cubas totalmente estancas y garantizadas durante 10 años.

Garantía total: cubre todos los gastos generados por la sustitución del lavavajillas, mano de obra y desplazamiento de uno de nuestros técnicos de Servicio Oficial Balay.

Máxima seguridad con Balay: AquaStop con garantía de por vida



Este es el único sistema de protección antifugas del mercado que ofrece una garantía durante toda la vida del aparato, frente a los daños causados por el agua en el hogar por un fallo en este sistema***.

El sistema AquaStop incorpora un doble tubo de entrada de agua, de manera que en caso de fuga siempre queda el agua contenida en el interior del tubo.

Protección cristal



El sistema integral de protección de cristal garantiza al máximo el cuidado de la carga más delicada. Este sistema, compuesto por el intercambiador de calor, **evita los choques bruscos de temperatura** en el interior de la cuba, que producen las temidas microfisuras en el cristal.

* Dentro del rango A+++ a D.

** Elaboración propia a partir de los valores límite superiores de IEE de las distintas Clases.

*** Las condiciones están descritas en el reverso del manual del aparato.

Integración Balay

Nuevo lavavajillas con puerta deslizante



El nuevo lavavajillas Balay 3VF787XA con **puerta deslizante** se adapta a cualquier cocina. Gracias a su gran **flexibilidad de instalación** se puede colocar en alto o semi-columna; con esta ubicación, la carga y descarga de la vajilla, así como la reposición de sal y abrillantador, se convierten en tareas mucho más cómodas.

Además, permite trabajar con puertas de mayor altura en cocinas con encimeras más altas y evita tener que recortar el zócalo, por lo que la estética final de la cocina será inmejorable. Es decir, que además de ser práctico y ergonómico, ¡quedará perfecto!

Ventajas de la puerta deslizante:

Integración en alto

El lavavajillas con **puerta deslizante** se puede **integrar en alto**, dejando un espacio mínimo entre la puerta y el mueble inferior, lo que le confiere una estética insuperable. Únicamente es necesario dejar un espacio de 3,5 o 2,5 mm achaflanando el cajón inferior (consultar medidas en páginas 101 y 102).

Zócalos más bajos

Siguiendo las últimas tendencias en cocina, el nuevo lavavajillas con **puerta deslizante** ofrece la posibilidad de instalarlo en cocinas con zócalos más reducidos, desde 5 cm de alto, y puertas más altas de hasta 76,5 cm, **incrementando así la capacidad de almacenaje** bajo encimera con armarios más grandes. Este lavavajillas cuenta con una bisagra especial que, al abrirlo, hace deslizar la puerta del mueble sobre la puerta del lavavajillas, evitando así que choque con el zócalo o el mueble inferior.

Lavavajillas de altura 86,5 cm

Balay posee un modelo de 86,5 cm de altura, que ofrece la posibilidad de ser instalado bajo una encimera de altura tradicional, sin necesidad de regular las patas, para así obtener el máximo partido del espacio útil del interior. Solo se requiere una altura mínima de 86,5 cm en el hueco bajo la encimera y una puerta de mueble de al menos 70,5 cm. Estos 5 cm más de altura en el interior, se traducen en un **10% más de espacio útil**, permitiendo albergar platos de hasta 34 cm de diámetro.




InfoLight: se nos ha encendido la bombilla

Al tener el panel de mandos oculto y ser tan silencioso, es difícil saber cuándo un lavavajillas Balay ha terminado. InfoLight es un cómodo sistema que proyecta un **haz de luz roja sobre el suelo** indicando que el lavavajillas está funcionando. Al finalizar el programa, la luz roja desaparece.



Lavavajillas libre instalación. Ancho 60 cm



- Consumo de agua programa ECO 50°C: 9,5 litros.
- Clase de eficiencia energética A+++.
- Motor ExtraSilencio.
- Capacidad: 13 servicios.
- Display digital:
 - Programación diferida hasta 24 h.
 - Indicación de tiempo restante.
 - Indicación de reposición de sal y abrillantador.
- 5 programas de lavado: Intensivo 70°C, Automático diario 45-65°C, ECO 50°C, 1 hora 65°C y Prelavado.
- Programa especial: Limpieza de la cuba.
- 3 funciones: Media Carga, +rápido y Seco+.
- Función especial "pausa+carga": apertura de la puerta durante el ciclo de lavado.
- Sistema de protección de cristal: Intercambiador de calor.
- Detección automática de detergentes "Todo en 1".
- 10 años de garantía de la cuba.
- AquaStop con garantía de por vida.
- Cesta superior RackMatic 3 alturas.
- Bandeja dosificadora de detergente.
- Varillas abatibles cesta superior/inferior: 2/2.
- Cuba íntegra de acero inoxidable.



3VS708IA

Acero inox. antihuellas
4242006281199

Precio de referencia: 790 €

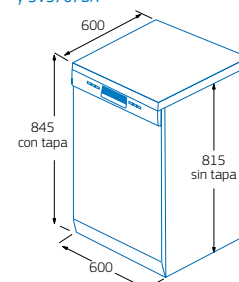


3VS708BA

Blanco
4242006281182

Precio de referencia: 695 €

Modelos: 3VS708IA, 3VS708BA,
3VS777IA, 3VS777BA, 3VS707IA
y 3VS707BA



Medidas en mm

Nuevos lavavajillas libre instalación. Ancho 60 cm



- Consumo de agua programa ECO 50°C: 9,5 litros.
- Clase de eficiencia energética A+++.
- Motor ExtraSilencio.
- Display digital:
 - Programación diferida hasta 24 h.
 - Indicación de tiempo restante.
 - Indicación de reposición de sal y abrillantador.
- 5 programas de lavado: Intensivo 70°C, Automático diario 45-65°C, ECO 50°C, 1 hora 65°C y Prelavado.
- Programa especial: Limpieza de la cuba.
- 3 funciones: Media Carga, +rápido y Seco+.
- Función especial "pausa+carga": apertura de la puerta durante el ciclo de lavado.
- Sistema de protección de cristal: Intercambiador de calor.
- Detección automática de detergentes "Todo en 1".
- 10 años de garantía de la cuba.
- AquaStop con garantía de por vida.
- Cesta superior RackMatic 3 alturas.
- Bandeja dosificadora de detergente.
- Varillas abatibles cesta superior/inferior: 2/2.
- Cuba íntegra de acero inoxidable.

Lavavajillas



3VS777IA

Acero inox. antihuellas
4242006281410

Precio de referencia: 720 €

NUEVO

sustituye a
3VS775IA



- Capacidad: 14 servicios.
- Tercera bandeja para cubiertos y utensilios.



3VS777BA

Blanco
4242006281403

Precio de referencia: 630 €

NUEVO

sustituye a
3VS775BA



- Capacidad: 14 servicios.
- Tercera bandeja para cubiertos y utensilios.



3VS707IA

Acero inox. antihuellas
4242006281175

Precio de referencia: 670 €

NUEVO

sustituye a
3VS705IA



- Capacidad: 13 servicios.



3VS707BA

Blanco
4242006281168

Precio de referencia: 575 €

NUEVO

sustituye a
3VS705BA



- Capacidad: 13 servicios.

*Dentro del rango A+++ a D. Información de etiquetado energético según el Reglamento (UE) nº 1059/2010. Para más información consultar las tablas de información técnica o www.balay.es

Lavavajillas libre instalación. Ancho 60 cm



- Consumo de agua programa ECO 50°C: 9,5 litros.
- Clase de eficiencia energética A+++.
- Motor ExtraSilencio.
- Capacidad: 13 servicios.
- Tercera bandeja para cubiertos y utensilios.
- Display digital:
 - Programación diferida hasta 24 h.
 - Indicación de tiempo restante.
 - Indicación de reposición de sal y abrillantador.
- 5 programas de lavado: Intensivo 70°C, Automático diario 45-65°C, ECO 50°C, 1 hora 65°C y Prelavado.
- 2 funciones: Media Carga y +rápido.
- Función especial "pausa+carga": apertura de la puerta durante el ciclo de lavado.
- Sistema de protección de cristal: Intercambiador de calor.
- Detección automática de detergentes "Todo en 1".
- 10 años de garantía de la cuba.
- Sistema antifugas AquaSafe.
- Cesta superior RackMatic 3 alturas.
- Bandeja dosificadora de detergente.
- Varillas abatibles cesta superior/inferior: 0/2.
- Cuba mixta de acero inoxidable y Polinox®.



3VS572IP

Acero inox. antihuellas
4242006267513

Precio de referencia: 600 €

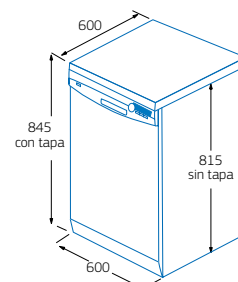


3VS572BP

Blanco
4242006267506

Precio de referencia: 515 €

Modelos: 3VS572IP y 3VS572BP



Medidas en mm

Nuevos lavavajillas libre instalación. Ancho 60 cm



- Consumo de agua programa ECO 50°C: 9,5 litros.
- Clase de eficiencia energética A+++.
- Motor ExtraSilencio.
- Capacidad: 13 servicios.
- Display digital:
 - Programación diferida hasta 24 h.
 - Indicación de tiempo restante.
 - Indicación de reposición de sal y abrillantador.
- 5 programas de lavado: Intensivo 70°C, Normal diario 65°C, ECO 50°C, 1 hora 65°C y Prelavado.
- 2 funciones: Media Carga y +rápido.
- Función especial "pausa+carga": apertura de la puerta durante el ciclo de lavado.
- Sistema de protección de cristal: Intercambiador de calor.
- Detección automática de detergentes "Todo en 1".
- 10 años de garantía de la cuba.
- Sistema antifugas AquaSafe.
- Cesta superior regulable en altura.
- Bandeja dosificadora de detergente.
- Varillas abatibles cesta superior/inferior: 0/2.
- Cuba íntegra de acero inoxidable.



3VS505IA

Acero inox. antihuellas
4242006285449

Precio de referencia: 600 €

NUEVO

sustituye a
3VS504IA

3VS505BA

Blanco
4242006285432

Precio de referencia: 515 €

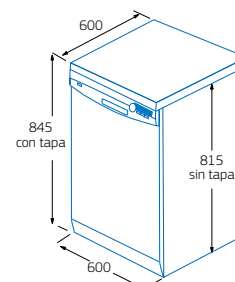
NUEVO

sustituye a
3VS504BA

antihuellas



Modelos: 3VS505IA y 3VS505BA



Medidas en mm

*Dentro del rango A+++ a D. Información de etiquetado energético según el Reglamento (UE) nº 1059/2010. Para más información consultar las tablas de información técnica o www.balay.es

Lavavajillas libre instalación. Ancho 60 cm



- Consumo de agua programa ECO 50°C: 12 litros.
- Clase de eficiencia energética A+*.
- Motor ExtraSilencio.
- Capacidad: 12 servicios.
- Indicadores luminosos:
 - Indicación de fase de programa de lavado.
 - Indicación de reposición de sal y abrillantador.
- 4 programas de lavado: Normal diario 65°C, ECO 50°C, Rápido 45°C y Prelavado.
- 1 función: Media Carga.
- Detección automática de detergentes "Todo en 1".
- 10 años de garantía de la cuba.
- Sistema antifugas AquaSafe.
- Cesta superior regulable en altura.
- Bandeja dosificadora de detergente.
- Varillas abatibles cesta superior/inferior: 0/2.
- Cuba mixta de acero inoxidable y Polinox®.



3VS303IP

Acero inox. antihuellas
4242006220792

Precio de referencia: 540 €

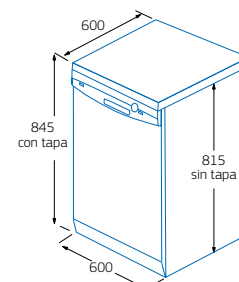


3VS303BP

Blanco
4242006220785

Precio de referencia: 445 €

Modelos: 3VS303IP y 3VS303BP



Medidas en mm

Lavavajillas integrable. Ancho 60 cm

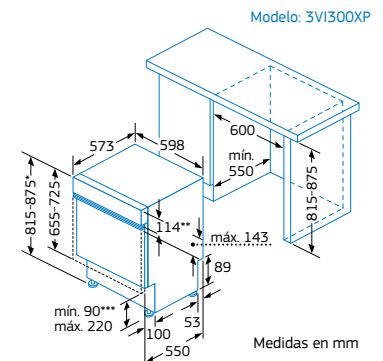


- Consumo de agua programa ECO 50°C: 14 litros.
- Clase de eficiencia energética A+*.
- Motor ExtraSilencio.
- Capacidad: 12 servicios.
- Indicadores luminosos:
 - Inicio diferido 3/6/9 horas.
 - Indicación de fase de programa de lavado.
 - Indicación de reposición de sal y abrillantador.
- 4 programas de lavado: Normal diario 65°C, ECO 50°C, Rápido 45°C y Prelavado.
- 1 función: Media Carga.
- Detección automática de detergentes "Todo en 1".
- 10 años de garantía de la cuba.
- Sistema antifugas AquaSafe.
- Cesta superior regulable en altura.
- Bandeja dosificadora de detergente.
- Varillas abatibles cesta superior/inferior: 0/2.
- Cuba mixta de acero inoxidable y Polinox®.

3VI300XP

Panel acero inoxidable
4242006205553

Precio de referencia: 600 €



*Dentro del rango A+++ a D.
Información de etiquetado energético según el Reglamento (UE) nº 1059/2010.
Para más información consultar las tablas de información técnica o www.balay.es

**Mediante patas regulables en altura.
**Moldura acero inoxidable hasta máx. 143 mm.
Tamaño puerta mueblería: 512-611 mm.
Tamaño puerta lavavajillas: 541 mm.
***Distancia de la puerta al suelo.

Nuevos lavavajillas totalmente integrables. Ancho 60 cm



- Consumo de agua programa ECO 50°C: 9,5 litros.
- Clase de eficiencia energética A+++.
- Motor ExtraSilencio.
- Display digital:
 - Programación diferida hasta 24 h.
 - Indicación de tiempo restante.
 - Indicación de reposición de sal y abrillantador.
- Programa especial: Limpieza de la cuba.
- InfoLight.
- Sistema de protección de cristal: Intercambiador de calor.
- Detección automática de detergentes "Todo en 1".
- 10 años de garantía de la cuba.
- AquaStop con garantía de por vida.
- Bandeja dosificadora de detergente.
- Cuba íntegra de acero inoxidable.



3VF787XA

Panel acero inoxidable
4242006285463

NUEVO

Precio de referencia: 840 €

servicios 3ª bandeja



- Capacidad: 14 servicios.
- Puerta deslizante.
- Tercera bandeja para cubiertos y utensilios.
- 6 programas de lavado: Intensivo 70°C, Automático diario 45-65°C, ECO 50°C, Delicado 40°C, 1 hora 65°C y Prelavado.
- 2 funciones: Media Carga y +rápido.
- Cesta superior RackMatic 3 alturas.
- Varillas abatibles cesta superior/inferior: 2/4.

3VF705XA

Panel acero inoxidable
4242006285425

NUEVO

sustituye a 3VF704XA

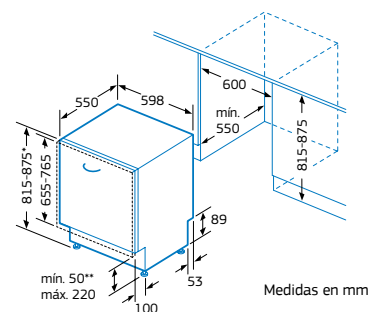
Precio de referencia: 755 €

servicios



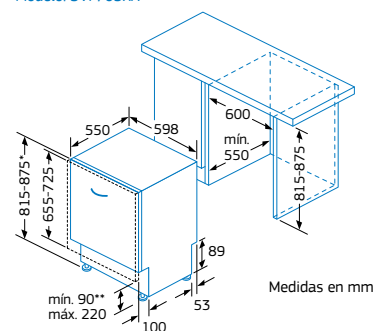
- Capacidad: 13 servicios.
- 5 programas de lavado: Intensivo 70°C, Automático diario 45-65°C, ECO 50°C, 1 hora 65°C y Prelavado.
- 1 función: +rápido.
- Cesta superior regulable en altura.
- Varillas abatibles cesta superior/inferior: 2/2.

Modelo: 3VF787XA (puerta deslizante)



* Mediante patas regulables en altura.
** Distancia de la puerta al suelo.

Modelo: 3VF705XA



* Mediante patas regulables en altura.
** Distancia de la puerta al suelo.

*Dentro del rango A+++ a D.
Información de etiquetado energético según el Reglamento (UE) nº 1059/2010.
Para más información consultar las tablas de información técnica o www.balay.es

Lavavajillas totalmente integrables. Ancho 60 cm



- Motor ExtraSilencio.
- Indicadores luminosos:
 - Indicación de fase de programa de lavado.
 - Indicación de reposición de sal y abrillantador.
- 1 función: Media Carga.
- Detección automática de detergentes "Todo en 1".
- 10 años de garantía de la cuba.
- AquaStop con garantía de por vida.
- Bandeja dosificadora de detergente.
- Varillas abatibles cesta superior/inferior: 0/2.



3VH385NA

Panel negro
4242006266400

Precio de referencia: 720 €



- Alto 86,5 cm.
- Consumo de agua programa ECO 50°C: 9,5 litros.
- Clase de eficiencia energética A++*.
- Capacidad: 14 servicios.
- Tercera bandeja para cubiertos y utensilios.
- 4 programas de lavado: Intensivo 70°C, ECO 50°C, 1 hora 65°C y Prelavado.
- Sistema de protección de cristal: Intercambiador de calor.
- InfoLight.
- Cesta superior RackMatic 3 alturas.
- Cuba íntegra de acero inoxidable.

3VF306NA

Panel negro
4242006285456

Precio de referencia: 585 €



- Consumo de agua programa ECO 50°C: 9,5 litros.
- Clase de eficiencia energética A++*.
- Capacidad: 13 servicios.
- 4 programas de lavado: Intensivo 70°C, ECO 50°C, 1 hora 65°C y Prelavado.
- Sistema de protección de cristal: Intercambiador de calor.
- Cesta superior regulable en altura.
- Cuba íntegra de acero inoxidable.

3VF301NP

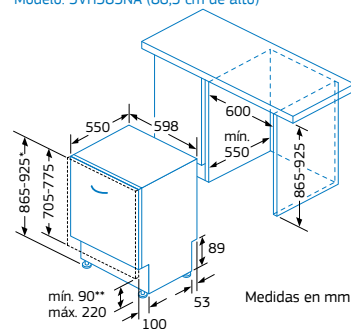
Panel negro
4242006220778

Precio de referencia: 525 €



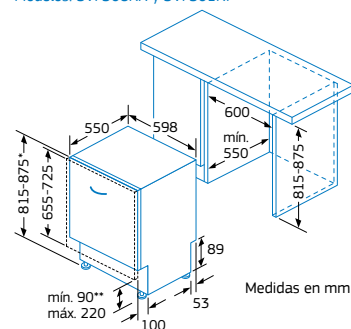
- Consumo de agua programa ECO 50°C: 12 litros.
- Clase de eficiencia energética A+*.
- Capacidad: 12 servicios.
- 4 programas de lavado: Normal diario 65°C, ECO 50°C, Rápido 45°C y Prelavado.
- Cesta superior regulable en altura.
- Cuba mixta de acero inoxidable y Polinox®.

Modelo: 3VH385NA (86,5 cm de alto)



* Mediante patas regulables en altura.
** Distancia de la puerta al suelo.

Modelos: 3VF306NA y 3VF301NP



* Mediante patas regulables en altura.
** Distancia de la puerta al suelo.

Lavavajillas Balay de 45 cm

Hay hogares en los que el espacio es muy importante, por lo que se hace imprescindible aunar calidad, diseño, tecnología y eficiencia en tan solo 45 cm de ancho.

Los lavavajillas de 45 cm de ancho de Balay son pequeños y muy capaces ya que incorporan las **mismas prestaciones y tecnología que la gama de 60 cm** de ancho.

Tercera bandeja de cubiertos



Los lavavajillas de 45 cm de ancho Balay combinan gran comodidad y gran capacidad. Para ello, disponen de una tercera bandeja para lavar cubiertos y pequeñas piezas de menaje.

En estos modelos, el cestillo de cubiertos desaparece de la cesta inferior, ofreciendo así un mayor espacio para facilitar la carga de grandes recipientes.

RackMatic 3 niveles

Con este sistema se ofrece una mayor flexibilidad, permitiendo regular la cesta superior en **3 alturas diferentes (0, +2,5 y +5 cm)** para poder colocar incluso copas de tallo largo.

Asimismo, y para ajustarse a cualquier necesidad, la altura es también regulable desde un solo lado. Y es que las necesidades de cada familia son diferentes en cada lavado.

Asombrosa capacidad en tan poco espacio



Balay ha creado un lavavajillas de 45 cm de ancho con capacidad para 10 servicios, que nada tiene que envidiar a uno de 60 cm.

Las cestas Balay de estos lavavajillas incorporan varillas abatibles para dar cabida a todo tipo de recipientes. Y además minimizan el consumo, consiguiendo una limpieza excepcional con solo 9,5 litros por lavado.

Dosificador de detergente en pastillas

En esta gama no se ha dejado nada al azar; cada detalle responde a una necesidad. Y un ejemplo de ello es el innovador dosificador de detergente en pastillas integrado en la cesta superior. Con este original sistema se dosifica el detergente de manera continua a lo largo del lavado, obteniendo así unos resultados realmente perfectos.



Programas y funciones especiales

Programa “1 hora”



Toda la gama Balay de 45 cm incorpora este programa que permite tener **la vajilla limpia y seca en tan solo una hora**. La solución definitiva para los que buscan rapidez y eficacia a la hora de lavar su vajilla.

Este programa que lava a 65°C está pensado para la vajilla habitual que acaba de usarse y que no tiene suciedad reseca.

Función “pausa + carga”



Usando esta función se puede interrumpir el ciclo de lavado para introducir en el lavavajillas utensilios olvidados aunque el lavavajillas ya esté en marcha.

Función “+rápido”



Ideada para cuando no se dispone de tiempo suficiente para un lavado estándar. Al seleccionar el programa deseado y pulsar “+rápido”, se consiguen **los mejores resultados en la mitad de tiempo**.

Función “Media Carga”

Permite lavar en ambas cestas mientras se reduce el gasto de agua, energía y tiempo, obteniendo una **reducción de hasta un 20% en su consumo**. De esta forma, ya no es necesario esperar a que el lavavajillas esté lleno.

Cada vez que se usa, ayuda a ahorrar

energía



La eficiencia es una constante en nuestra gama de lavavajillas de 45 cm de ancho.

Así, hemos logrado alcanzar, en toda la gama de lavavajillas de 45 cm, una clasificación energética óptima para este tipo de producto: **A+*, un 11% menos de consumo** respecto a la categoría A estándar del mercado.

9,5 litros



El consumo de agua también está optimizado, gracias a los componentes de su sistema hidráulico:

- **Motobomba más potente** con resistencia integrada que incrementa la frecuencia de circulación del agua del interior.
- **Mayor superficie de filtrado** gracias al 50% más de superficie de su filtro ondulado.
- **Sistema de lavado alternativo** por impulsos que lleva el agua en cada momento al nivel necesario: ducha, brazo aspersor superior y brazo aspersor inferior.
- **Motor ExtraSilencio** con tecnología Inverter que, mediante un sistema totalmente electrónico, prescindiendo de las tradicionales escobillas, reduce el rozamiento evitando las pérdidas de calor que produce su desgaste. Esto contribuye a **reducir el nivel de ruido** y alargar la vida útil del motor, haciéndolo más eficiente que los motores convencionales.

Nunca estos lavavajillas habían lavado tanto, con tan poco consumo.

Brazo superior con doble aspersor

Para una limpieza más profunda y eficaz, el brazo superior incorpora dos aspersores adaptados al tamaño de la cesta superior y a la posición de la bandeja dosificadora de detergentes combinados, permitiendo la perfecta disolución de la pastilla.

Con este doble aspersor, el agua se reparte mejor, llegando con más potencia a toda la superficie de lavado y alcanzando fácilmente todos los rincones.



* Dentro del rango A+++ a D.

Lavavajillas libre instalación. Ancho 45 cm



- Consumo de agua programa ECO 50°C: 9,5 litros.
- Clase de eficiencia energética A+.
- Motor ExtraSilencio.
- Capacidad: 10 servicios.
- Tercera bandeja para cubiertos y utensilios.
- Display digital:
 - Programación diferida hasta 24 h.
 - Indicación de tiempo restante.
 - Indicación de reposición de sal y abrillantador.
- 5 programas de lavado: Intensivo 70°C, Automático diario 45-65°C, ECO 50°C, 1 hora 65°C y Prelavado.
- 2 funciones: Media Carga y +rápido.
- Función especial "pausa+carga": apertura de la puerta durante el ciclo de lavado.
- Sistema de protección de cristal: Intercambiador de calor.
- Detección automática de detergentes "Todo en 1".
- 10 años de garantía de la cuba.
- AquaStop con garantía de por vida.
- Cesta superior RackMatic 3 alturas.
- Bandeja dosificadora de detergente.
- Varillas abatibles cesta superior/inferior: 2/2.
- Cuba íntegra de acero inoxidable.



3VN502IA

Acero inox. antihuellas
4242006266424

Precio de referencia: 695 €



3VN502BA

Blanco
4242006266417

Precio de referencia: 600 €



- Consumo de agua programa ECO 50°C: 11,5 litros.
- Clase de eficiencia energética A+*.
- Motor ExtraSilencio.
- Capacidad: 9 servicios.
- Indicadores luminosos:
 - Indicación de fase de programa de lavado.
 - Indicación de reposición de sal y abrillantador.
- 5 programas de lavado: Intensivo 70°C, Normal diario 65°C, ECO 50°C, 1 hora 65°C y Prelavado.
- 2 funciones: Media Carga y +rápido.
- Sistema de protección de cristal: Intercambiador de calor.
- Detección automática de detergentes "Todo en 1".
- 10 años de garantía de la cuba.
- Sistema antifugas AquaSafe.
- Bandeja dosificadora de detergente.
- Cuba íntegra de acero inoxidable.



3VN303IA

Acero inox. antihuellas
4242006267162

Precio de referencia: 550 €

antihuellas

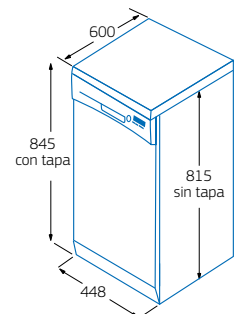


3VN303BA

Blanco
4242006267155

Precio de referencia: 465 €

Modelos: 3VN502IA, 3VN502BA,
3VN303IA y 3VN303BA



Medidas en mm

*Dentro del rango A+++ a D. Información de etiquetado energético según el Reglamento (UE) nº 1059/2010. Para más información consultar las tablas de información técnica o www.balay.es

Lavavajillas totalmente integrables. Ancho 45 cm



- Consumo de agua programa ECO 50°C: 9,5 litros.
- Clase de eficiencia energética A+*.
- Motor ExtraSilencio.
- Capacidad: 10 servicios.
- Tercera bandeja para cubiertos y utensilios.
- Display digital:
 - Programación diferida hasta 24 h.
 - Indicación de tiempo restante.
 - Indicación de reposición de sal y abrillantador.
- 5 programas de lavado: Intensivo 70°C, Normal diario 65°C, ECO 50°C, 1 hora 65°C y Prelavado.
- 2 funciones: Media Carga y +rápido.
- InfoLight.
- Sistema de protección de cristal: Intercambiador de calor.
- Detección automática de detergentes "Todo en 1".
- 10 años de garantía de la cuba.
- AquaStop con garantía de por vida.
- Cesta superior RackMatic 3 alturas.
- Bandeja dosificadora de detergente.
- Varillas abatibles cesta superior/inferior: 2/2.
- Cuba íntegra de acero inoxidable.

3VT532XA

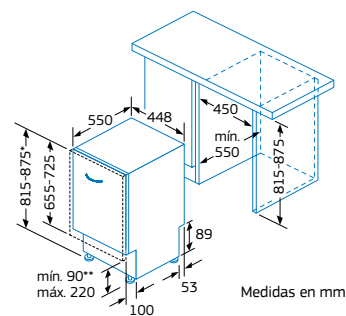
Panel acero inoxidable

4242006267117

Precio de referencia:


670 €

Modelo: 3VT532XA



Medidas en mm

- * Mediante patas regulables en altura.
- ** Distancia de la puerta al suelo.



- Clase de eficiencia energética A+*.
- Motor ExtraSilencio.
- Capacidad: 9 servicios.
- Indicadores luminosos:
 - Indicación de fase de programa de lavado.
 - Indicación de reposición de sal y abrillantador.
- Sistema de protección de cristal: Intercambiador de calor.
- Detección automática de detergentes "Todo en 1".
- 10 años de garantía de la cuba.
- Bandeja dosificadora de detergente.
- Cuba íntegra de acero inoxidable.



3VT305NA

Panel negro
4242006266431

Precio de referencia: 570 €

- Consumo de agua programa ECO 50°C: 9,5 litros.
- Indicadores luminosos:
 - Inicio diferido 3/6/9 horas.
- 5 programas de lavado: Intensivo 70°C, Normal diario 65°C, ECO 50°C, 1 hora 65°C y Prelavado.
- Función: +rápido.
- InfoLight.
- AquaStop con garantía de por vida.
- Cesta superior regulable en altura.
- Varillas abatibles cesta superior/inferior: 0/2.

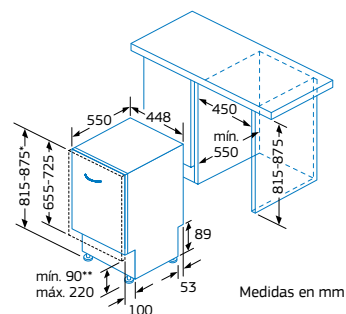
3VT304NA

Panel negro
4242006267179

Precio de referencia: 510 €

- Consumo de agua programa ECO 50°C: 11,5 litros.
- 4 programas de lavado: Intensivo 70°C, ECO 50°C, 1 hora 65°C y Prelavado.
- Función especial: Media Carga.
- Sistema antifugas AquaSafe.

Modelos: 3VT305NA y 3VT304NA



* Mediante patas regulables en altura.
** Distancia de la puerta al suelo.

*Dentro del rango A+++ a D. Información de etiquetado energético según el Reglamento (UE) nº 1059/2010. Para más información consultar las tablas de información técnica o www.balay.es

Lavavajillas Compacto libre instalación



3VK301BC

Blanco

4242006250812

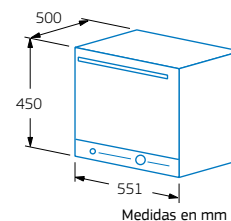
Precio de referencia:

415 €



- Consumo de agua programa ECO 50°C: 8 litros.
- Clase de eficiencia energética A+*.
- Motor ExtraSilencio.
- Capacidad: 6 servicios.
- Indicadores luminosos:
 - Indicación de fase de programa de lavado.
 - Indicación de reposición de sal y abrillantador.
- 4 programas de lavado: Intensivo 70°C, Normal diario 65°C, ECO 50°C y Rápido 45°C.
- Detección automática de detergentes "Todo en 1".
- 10 años de garantía de la cuba.
- Apoyo abatible para copas.
- Cuba mixta de acero inoxidable y Polinox®.

Modelo: 3VK301BC



Accesorios lavavajillas

Puertas de acero inoxidable. Diseño tirador tubular			
	SZ73055EP Medidas (ancho x alto x fondo): 590 x 700 x 21 mm. Precio de referencia: 150 €	4242003451977	Válido para los lavavajillas totalmente integrables de ancho 60 cm y de alto 81,5 cm.
	SZ72145EP Medidas (ancho x alto x fondo): 440 x 700 x 21 mm. Precio de referencia: 150 €	4242003451960	Válido para los lavavajillas totalmente integrables de ancho 45 cm.
Cestillos			
	SMZ5100 Cestillo de cubiertos para lavavajillas de 60 cm de ancho. Precio de referencia: 20 €	NUEVO 4242002476247	Válido para los lavavajillas de 60 cm de ancho.
	SZ73145 Cestillo de cubiertos para lavavajillas de 45 cm de ancho. Precio de referencia: 20 €	4242003584835	Válido para los lavavajillas de 45 cm de ancho.
Varios			
	SGZ1010 Extensión para AquaStop (prolongador de 2 metros para tubo de agua y desagüe). Precio de referencia: 30 €	NUEVO 4242002137513	Válido para todos los lavavajillas del catálogo.

*Dentro del rango A+++ a D. Información de etiquetado energético según el Reglamento (UE) nº 1059/2010. Para más información consultar las tablas de información técnica o www.balay.es

Instalación en alto de lavavajillas integrables Balay

La instalación en alto de los lavavajillas integrables se puede realizar de dos maneras.

Las siguientes tablas contienen las separaciones necesarias (D) en milímetros entre la puerta de madera del lavavajillas y el cajón inferior. Esta separación está expresada en función de la altura del nicho (A), la altura del zócalo (C) y el grosor de la puerta (B). Los grosores de las puertas son los estándares usados para la integración del lavavajillas.

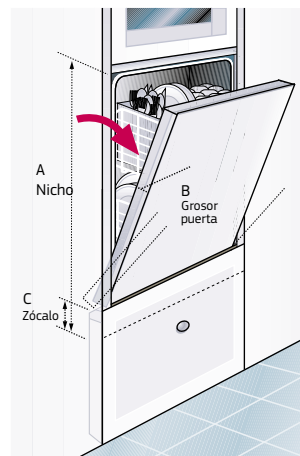
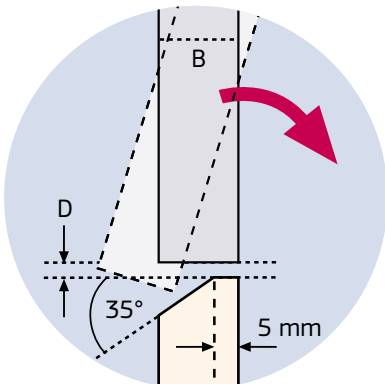
1. Instalación CON achaflanado interior del cajón

Lavavajillas integrable ancho 60 cm										
Altura nicho A (mm)	Grosor puerta B	Altura zócalo C (mm)								
		90	100	110	120	130	140	150	160	170
815	16	6,5	6,5	7	7,5	8	9	12	15,5	
	19	7	7,5	8	8,5	9,5	11	13	17	
	22	7,5	7,5	8	9	9,5	11,5	14	18	
825	16		6,5	6,5	7	7,5	8	9	12	15,5
	19		7	7,5	8	8,5	9,5	11	13	17
	22		7,5	7,5	8	9	9,5	11,5	14	18
835	16			6,5	6,5	7	7,5	8	9	12
	19			7	7,5	8	8,5	9,5	11	13
	22			7,5	7,5	8	9	9,5	11,5	14
845	16				6,5	6,5	7	7,5	8	9
	19				7	7,5	8	8,5	9,5	11
	22				7,5	7,5	8	9	9,5	11,5
855	16					6,5	6,5	7	7,5	8
	19					7	7,5	8	8,5	9,5
	22					7,5	7,5	8	9	9,5
865	16	6,5	6,5	7	7,5	8	9	12	15,5	
	19	7	7,5	8	8,5	9,5	11	13	17	
	22	7,5	7,5	8	9	9,5	11,5	14	18	
875	16		6,5	6,5	7	7,5	8	9	12	15,5
	19		7	7,5	8	8,5	9,5	11	13	17
	22		7,5	7,5	8	9	9,5	11,5	14	18
885	16			6,5	6,5	7	7,5	8	9	12
	19			7	7,5	8	8,5	9,5	11	13
	22			7,5	7,5	8	9	9,5	11,5	14
895	16				6,5	6,5	7	7,5	8	9
	19				7	7,5	8	8,5	9,5	11
	22				7,5	7,5	8	9	9,5	11,5
905	16					6,5	6,5	7	7,5	8
	19					7	7,5	8	8,5	9,5
	22					7,5	7,5	8	9	9,5
915	16						6,5	6,5	7	7,5
	19						7	7,5	8	8,5
	22						7,5	7,5	8	9
925	16							6,5	6,5	7
	19							7	7,5	8
	22							7,5	7,5	8

Lavavajillas integrable ancho 60 cm CON PUERTA DESLIZANTE																																						
Altura nicho A (mm)	Grosor puerta B	Altura zócalo C (mm)																																				
		50	55	60	65	70	75	80	85	90	95	100	105	110	115	120	125	130	135	140	145	150	155	160	165	170												
815	16	2,5	2,5	2,5	2,5	2,5	2,5	2,5	2,5	2,5	2,5	2,5	2,5	2,5	3	3	3	3	3,5	6																		
	19	2,5	2,5	2,5	2,5	2,5	2,5	2,5	2,5	2,5	2,5	2,5	2,5	3	3	3	3	3	3,5	4	8																	
	22	2,5	2,5	2,5	2,5	2,5	2,5	2,5	2,5	2,5	2,5	3	3	3	3	3	3	3,5	3,5	5	11																	
820	16		2,5	2,5	2,5	2,5	2,5	2,5	2,5	2,5	2,5	2,5	2,5	2,5	2,5	2,5	2,5	3	3	3	3,5	6																
	19		2,5	2,5	2,5	2,5	2,5	2,5	2,5	2,5	2,5	2,5	2,5	3	3	3	3	3	3,5	4	8																	
	22		2,5	2,5	2,5	2,5	2,5	2,5	2,5	2,5	3	3	3	3	3	3	3	3,5	3,5	5	11																	
825	16			2,5	2,5	2,5	2,5	2,5	2,5	2,5	2,5	2,5	2,5	2,5	2,5	2,5	2,5	2,5	3	3	3	3,5	6															
	19			2,5	2,5	2,5	2,5	2,5	2,5	2,5	2,5	2,5	2,5	3	3	3	3	3	3,5	4	8																	
	22			2,5	2,5	2,5	2,5	2,5	2,5	2,5	2,5	3	3	3	3	3	3	3,5	3,5	5	11																	
830	16				2,5	2,5	2,5	2,5	2,5	2,5	2,5	2,5	2,5	2,5	2,5	2,5	2,5	2,5	2,5	2,5	3	3	3,5	6														
	19				2,5	2,5	2,5	2,5	2,5	2,5	2,5	2,5	2,5	2,5	3	3	3	3	3,5	4	8																	
	22				2,5	2,5	2,5	2,5	2,5	2,5	2,5	2,5	3	3	3	3	3	3,5	3,5	5	11																	
835	16					2,5	2,5	2,5	2,5	2,5	2,5	2,5	2,5	2,5	2,5	2,5	2,5	2,5	2,5	2,5	2,5	3	3	3,5	6													
	19					2,5	2,5	2,5	2,5	2,5	2,5	2,5	2,5	2,5	2,5	2,5	2,5	2,5	2,5	3	3	3,5	4	8														
	22					2,5	2,5	2,5	2,5	2,5	2,5	2,5	2,5	3	3	3	3	3	3,5	3,5	5	11																
840	16						2,5	2,5	2,5	2,5	2,5	2,5	2,5	2,5	2,5	2,5	2,5	2,5	2,5	2,5	2,5	2,5	3	3	3,5	6												
	19						2,5	2,5	2,5	2,5	2,5	2,5	2,5	2,5	2,5	2,5	2,5	2,5	2,5	2,5	3	3	3,5	4	8													
	22						2,5	2,5	2,5	2,5	2,5	2,5	2,5	3	3	3	3	3	3	3,5	3,5	5	11															
845	16							2,5	2,5	2,5	2,5	2,5	2,5	2,5	2,5	2,5	2,5	2,5	2,5	2,5	2,5	2,5	3	3	3,5	6												
	19							2,5	2,5	2,5	2,5	2,5	2,5	2,5	2,5	2,5	2,5	2,5	2,5	2,5	2,5	3	3	3,5	4	8												
	22							2,5	2,5	2,5	2,5	2,5	2,5	2,5	2,5	3	3	3	3	3	3,5	3,5	5	11														
850	16								2,5	2,5	2,5	2,5	2,5	2,5	2,5	2,5	2,5	2,5	2,5	2,5	2,5	2,5	2,5	3	3	3,5	6											
	19								2,5	2,5	2,5	2,5	2,5	2,5	2,5	2,5	2,5	2,5	2,5	2,5	2,5	2,5	2,5	3	3	3,5	4											
	22								2,5	2,5	2,5	2,5	2,5	2,5	2,5	2,5	2,5	2,5	3	3	3	3	3	3	3,5	5	11											
855	16									2,5	2,5	2,5	2,5	2,5	2,5	2,5	2,5	2,5	2,5	2,5	2,5	2,5	2,5	2,5	2,5	3	3	3										
	19									2,5	2,5	2,5	2,5	2,5	2,5	2,5	2,5	2,5	2,5	2,5	2,5	2,5	2,5	2,5	2,5	3	3	3										
	22									2,5	2,5	2,5	2,5	2,5	2,5	2,5	2,5	2,5	2,5	2,5	3	3	3	3	3	3	3	3										
860	16										2,5	2,5	2,5	2,5	2,5	2,5	2,5	2,5	2,5	2,5	2,5	2,5	2,5	2,5	2,5	2,5	3	3										
	19										2,5	2,5	2,5	2,5	2,5	2,5	2,5	2,5	2,5	2,5	2,5	2,5	2,5	2,5	2,5	2,5	3	3										
	22										2,5	2,5	2,5	2,5	2,5	2,5	2,5	2,5	2,5	2,5	2,5	2,5	2,5	2,5	2,5	2,5	3	3										
865	16	2,5	2,5	2,5	2,5	2,5	2,5	2,5	2,5	2,5	2,5	2,5	2,5	2,5	2,5	2,5	2,5	2,5	2,5	2,5	2,5	2,5	2,5	2,5	3	3	3,5	6										
	19	2,5	2,5	2,5	2,5	2,5	2,5	2,5	2,5	2,5	2,5	2,5	2,5	3	3	3	3	3	3,5	4	8																	
	22	2,5	2,5	2,5	2,5	2,5	2,5	2,5	2,5	2,5	3	3	3	3	3	3	3	3	3,5	3,5	5	11																
870	16		2,5	2,5	2,5	2,5	2,5	2,5	2,5	2,5	2,5	2,5	2,5	2,5	2,5	2,5	2,5	2,5	2,5	2,5	2,5	2,5	2,5	2,5	2,5	2,5	3	3										
	19		2,5	2,5	2,5	2,5	2,5	2,5	2,5	2,5	2,5	2,5	2,5	2,5	3	3	3	3	3	3,5	4	8																
	22		2,5	2,5	2,5	2,5	2,5	2,5	2,5	2,5	2,5	3	3	3	3	3	3	3	3,5	3,5	5	11																
875	16			2,5	2,5	2,5	2,5	2,5	2,5	2,5	2,5	2,5	2,5	2,5	2,5	2,5	2,5	2,5	2,5	2,5	2,5	2,5	2,5	2,5	2,5	2,5	3	3	3									
	19			2,5	2,5	2,5	2,5	2,5	2,5	2,5	2,5	2,5	2,5	2,5	2,5	2,5	2,5	2,5	2,5	2,5	2,5	2,5	2,5	2,5	2,5	2,5	3	3										
	22			2,5	2,5	2,5	2,5	2,5	2,5	2,5	2,5	2,5	3	3	3	3	3	3	3	3,5	3,5	5	11															

Lavavajillas

Instalación con achaflanado interior del cajón

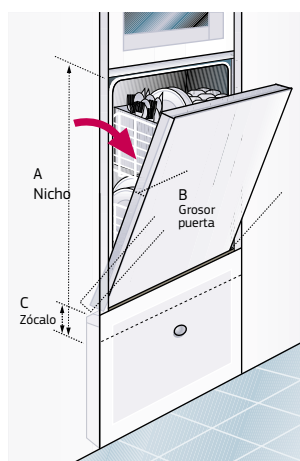
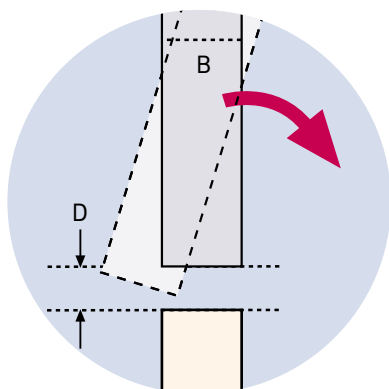


2. Instalación SIN achaflanado interior del cajón

Lavavajillas integrable ancho 60 cm											
Altura nicho A (mm)	Grosor puerta B	Altura zócalo C (mm)									
		90	100	110	120	130	140	150	160	170	
815	16	10,5	11	12	13	14,5	16,5	19	22,5		
	19	12	12,5	13,5	15	16,5	18,5	22	25,5		
	22	13,5	14,5	15,5	16,5	18,5	21	24,5	28,5		
825	16		10,5	11	12	13	14,5	16,5	19	22,5	
	19		12	12,5	13,5	15	16,5	18,5	22	25,5	
	22		13,5	14,5	15,5	16,5	18,5	21	24,5	28,5	
835	16			10,5	11	12	13	14,5	16,5	19	
	19			12	12,5	13,5	15	16,5	18,5	22	
	22			13,5	14,5	15,5	16,5	18,5	21	24,5	
845	16				10,5	11	12	13	14,5	16,5	
	19				12	12,5	13,5	15	16,5	18,5	
	22				13,5	14,5	15,5	16,5	18,5	21	
855	16					10,5	11	12	13	14,5	
	19					12	12,5	13,5	15	16,5	
	22					13,5	14,5	15,5	16,5	18,5	
865	16	10,5	11	12	13	14,5	16,5	19	22,5		
	19	12	12,5	13,5	15	16,5	18,5	22	25,5		
	22	13,5	14,5	15,5	16,5	18,5	21	24,5	28,5		
875	16		10,5	11	12	13	14,5	16,5	19	22,5	
	19		12	12,5	13,5	15	16,5	18,5	22	25,5	
	22		13,5	14,5	15,5	16,5	18,5	21	24,5	28,5	
885	16			10,5	11	12	13	14,5	16,5	19	
	19			12	12,5	13,5	15	16,5	18,5	22	
	22			13,5	14,5	15,5	16,5	18,5	21	24,5	
895	16				10,5	11	12	13	14,5	16,5	
	19				12	12,5	13,5	15	16,5	18,5	
	22				13,5	14,5	15,5	16,5	18,5	21	
905	16					10,5	11	12	13	14,5	
	19					12	12,5	13,5	15	16,5	
	22					13,5	14,5	15,5	16,5	18,5	
915	16						10,5	11	12	13	
	19						12	12,5	13,5	15	
	22						13,5	14,5	15,5	16,5	
925	16							10,5	11	12	
	19							12	12,5	13,5	
	22							13,5	14,5	15,5	

Lavavajillas integrable ancho 60 cm CON PUERTA DESLIZANTE																										
Altura nicho A (mm)	Grosor puerta B	Altura zócalo C (mm)																								
		50	55	60	65	70	75	80	85	90	95	100	105	110	115	120	125	130	135	140	145	150	155	160	165	170
815	16	3	3	3	3	3	3	3	3	3	3,5	3,5	3,5	3,5	3,5	4	4	4	4	4	6					
	19	3	3	3,5	3,5	3,5	3,5	3,5	3,5	3,5	4	4	4	4	4	4,5	4,5	4,5	5	5	8					
	22	3,5	3,5	3,5	4	4	4	4	4	4,5	4,5	4,5	4,5	5	5	5,5	5,5	6	6,5	11						
820	16		3	3	3	3	3	3	3	3	3	3,5	3,5	3,5	3,5	4	4	4	4	4	6					
	19		3	3	3,5	3,5	3,5	3,5	3,5	3,5	3,5	4	4	4	4	4,5	4,5	4,5	5	5	8					
	22		3,5	3,5	3,5	4	4	4	4	4	4,5	4,5	4,5	4,5	5	5	5,5	5,5	6	6,5	11					
825	16			3	3	3	3	3	3	3	3	3	3,5	3,5	3,5	3,5	4	4	4	4	6					
	19			3	3	3,5	3,5	3,5	3,5	3,5	3,5	3,5	4	4	4	4,5	4,5	4,5	5	5	8					
	22			3,5	3,5	3,5	4	4	4	4	4	4,5	4,5	4,5	4,5	5	5	5,5	5,5	6	6,5	11				
830	16				3	3	3	3	3	3	3	3	3	3,5	3,5	3,5	3,5	4	4	4	6					
	19				3	3	3,5	3,5	3,5	3,5	3,5	3,5	3,5	4	4	4	4,5	4,5	4,5	5	5	8				
	22				3,5	3,5	3,5	4	4	4	4	4	4,5	4,5	4,5	4,5	5	5	5,5	5,5	6	6,5	11			
835	16					3	3	3	3	3	3	3	3	3	3,5	3,5	3,5	3,5	4	4	6					
	19					3	3	3,5	3,5	3,5	3,5	3,5	3,5	3,5	4	4	4	4,5	4,5	4,5	5	5	8			
	22					3,5	3,5	3,5	4	4	4	4	4	4,5	4,5	4,5	4,5	5	5	5,5	5,5	6	6,5	11		
840	16						3	3	3	3	3	3	3	3	3	3,5	3,5	3,5	3,5	4	4	6				
	19						3	3	3,5	3,5	3,5	3,5	3,5	3,5	3,5	4	4	4	4,5	4,5	4,5	5	5	8		
	22						3,5	3,5	3,5	4	4	4	4	4	4,5	4,5	4,5	4,5	5	5	5,5	5,5	6	6,5	11	
845	16							3	3	3	3	3	3	3	3	3	3,5	3,5	3,5	3,5	4	4	6			
	19							3	3	3,5	3,5	3,5	3,5	3,5	3,5	3,5	4	4	4	4,5	4,5	4,5	5	5	8	
	22							3,5	3,5	3,5	4	4	4	4	4	4,5	4,5	4,5	4,5	5	5	5,5	5,5	6	6,5	11
850	16								3	3	3	3	3	3	3	3	3	3,5	3,5	3,5	3,5	4	4	6		
	19								3	3	3,5	3,5	3,5	3,5	3,5	3,5	3,5	4	4	4	4,5	4,5	4,5	5	5	8
	22								3,5	3,5	3,5	4	4	4	4	4	4,5	4,5	4,5	4,5	5	5	5,5	5,5	6	6,5
855	16									3	3	3	3	3	3	3	3	3	3	3,5	3,5	3,5	3,5	4	4	6
	19									3	3	3,5	3,5	3,5	3,5	3,5	3,5	3,5	3,5	4	4	4	4	4	4	6
	22									3,5	3,5	3,5	4	4	4	4	4	4,5	4,5	4,5	4,5	5	5	5,5	5,5	6
860	16										3	3	3	3	3	3	3	3	3	3	3,5	3,5	3,5	3,5	4	4
	19										3	3	3,5	3,5	3,5	3,5	3,5	3,5	3,5	3,5	4	4	4	4	4	4
	22										3,5	3,5	3,5	4	4	4	4	4	4,5	4,5	4,5	4,5	5	5	5,5	5,5
865	16	3	3	3	3	3	3	3	3	3	3	3,5	3,5	3,5	3,5	3,5	4	4	4	4	6					
	19	3	3	3,5	3,5	3,5	3,5	3,5	3,5	3,5	3,5	4	4	4	4	4,5	4,5	4,5	5	5	8					
	22	3,5	3,5	3,5	4	4	4	4	4	4,5	4,5	4,5	4,5	5	5	5,5	5,5	6	6,5	11						
870	16		3	3	3	3	3	3	3	3	3	3	3,5	3,5	3,5	3,5	4	4	4	4	6					
	19		3	3	3,5	3,5	3,5	3,5	3,5	3,5	3,5	3,5	4	4	4	4	4,5	4,5	4,5	5	5	8				
	22		3,5	3,5	3,5	4	4	4	4	4	4,5	4,5	4,5	4,5	5	5	5,5	5,5	6	6,5	11					
875	16			3	3	3	3	3	3	3	3	3	3	3	3,5	3,5	3,5	3,5	3,5	4	4	6				
	19			3	3	3,5	3,5	3,5	3,5	3,5	3,5	3,5	3,5	4	4	4	4	4,5	4,5	4,5	5	5	8			
	22			3,5	3,5	3,5	4	4	4	4	4	4	4,5	4,5	4,5	4,5	5	5	5,5	5,5	6	6,5	11			

Instalación sin achaflanado interior del cajón



Tipo de lavavajillas		Libre instalación. Ancho 60 cm					
Modelo/Color	Acero inoxidable/Panel acero Blanco/Panel negro	3VS708IA 3VS708BA	3VS777IA 3VS777BA	3VS707IA 3VS707BA	3VS572IP 3VS572BP	3VS505IA 3VS505BA	3VS303IP 3VS303BP
Ficha de producto según reglamento N° 1059/2010*							
Capacidad	Nº de servicios	13	14	13	13	13	12
Clase de eficiencia energética ¹⁾		A+++	A++	A++	A++	A++	A+
Consumo de energía anual ²⁾	kWh	234	266	262	262	262	290
Consumo de energía del ciclo normal	kWh	0,82	0,93	0,92	0,92	0,92	1,02
Consumo eléctrico "modo apagado"/"modo sin apagar"	W	0,1/0,1	0,1/0,1	0,1/0,1	0,1/0,1	0,1/0,1	0,1/0,1
Consumo de agua anual ³⁾	litros	2.660	2.660	2.660	2.660	2.660	3.360
Eficacia de secado ⁴⁾		A	A	A	A	A	A
Programa normal de lavado ⁵⁾		ECO 50°C	ECO 50°C	ECO 50°C	ECO 50°C	ECO 50°C	ECO 50°C
Duración del programa normal	min	235	225	225	210	225	210
Duración "modo sin apagar"	min	0	0	0	0	0	0
Potencia sonora ⁶⁾	dB(A) re 1 pW	46	46	46	48	48	50
Tipo de instalación		Libre instalación	Libre instalación	Libre instalación	Libre instalación	Libre instalación	Libre instalación
Eficacia de lavado		A	A	A	A	A	A
Consumo de agua por ciclo de lavado	litros	9,5	9,5	9,5	9,5	9,5	12
Panel de mandos							
Display		•	•	•	•	•	-
Teclas/Mando giratorio		•/-	•/-	•/-	-/•	-/•	-/•
Programación diferida	h	24	24	24	24	24	-
Indicación de tiempo restante		•	•	•	•	•	-
Indicación de reposición de sal		•	•	•	•	•	•
Indicación de reposición de abrillantador		•	•	•	•	•	•
Indicación de error en toma de agua		•	•	•	•	•	•
Función "pausa+carga"		•	•	•	•	•	-
Programas y funciones							
Nº programas		5	5	5	5	5	4
Programas automáticos		1	1	1	1	-	-
Programa Intensivo		70°C/125-135 min	70°C/125-135 min	70°C/125-135 min	70°C/125-135 min	70°C/135 min	-
Programa 1 hora		65°C/60 min	65°C/60 min	65°C/60 min	65°C/60 min	65°C/60 min	-
Programa Normal diario o Automático diario		45-65°C/90-160 min	45-65°C/90-160 min	45-65°C/90-160 min	45-65°C/95-160 min	65°C/120 min	65°C/130 min
Programa ECO		50°C/235 min	50°C/225 min	50°C/225 min	50°C/210 min	50°C/225 min	50°C/210 min
Programa Rápido		-	-	-	-	-	45°C/29 min
Programa Delicado		-	-	-	-	-	-
Programa Prelavado		0°C/15 min	0°C/15 min	0°C/15 min	0°C/15 min	0°C/15 min	0°C/15 min
Programa especial limpieza de la cuba		70°C/90 min	70°C/90 min	70°C/90 min	-	-	-
Función +rápido		•	•	•	•	•	-
Función Media Carga		•	•	•	•	•	•
Función Seco+		•	•	•	-	-	-
Otras prestaciones							
Motor ExtraSilencio		•	•	•	•	•	•
AquaStop con garantía de por vida		•	•	•	-	-	-
Sistema antifugas: AquaSafe		-	-	-	•	•	•
Integración: puerta fija/puerta deslizante		-/-	-/-	-/-	-/-	-/-	-/-
Infolight: señal luminosa de fin de programa		-	-	-	-	-	-
Señal acústica fin de programa		-	-	-	-	-	-
Apertura de puerta automática fin programa ECO		•	-	-	-	-	-
Detección automática de detergentes "Todo en 1"		•	•	•	•	•	•
Intercambiador de calor		•	•	•	•	•	-
Seguro para niños		•	•	•	-	-	-
Cuba Integra de acero/mixta con base Polinox®		•/-	•/-	•/-	-/•	•/-	-/•
Equipamiento							
3ª bandeja para cubiertos y utensilios		-	•	-	•	-	-
Bandeja dosificadora de detergente		•	•	•	•	•	•
Cesta superior regulable en altura		RackMatic 3 pos.	RackMatic 3 pos.	RackMatic 3 pos.	RackMatic 3 pos.	Sencilla	Sencilla
Varillas abatibles cesta superior/inferior		2/2	2/2	2/2	0/2	0/2	0/2
Soporte para tazas		2	2	2	2	2	2
Bandeja para grandes cubiertos		•	-	•	-	•	•
Dimensiones							
Altura del aparato con/sin tapa	cm	84,5/81,5	84,5/81,5	84,5/81,5	84,5/81,5	84,5/81,5	84,5/81,5
Anchura del aparato	cm	60	60	60	60	60	60
Fondo del aparato	cm	60	60	60	60	60	60
Fondo del aparato con puerta abierta	cm	115,5	115,5	115,5	115,5	115,5	115,5
Altura regulable	cm	2	2	2	2	2	2
Rejilla de regulación del panel frontal		-	-	-	-	-	-
Conexión eléctrica y toma de agua							
Tensión nominal	V	220-240	220-240	220-240	220-240	220-240	220-240
Intensidad corriente eléctrica	A	10	10	10	10	10	10
Potencia total de conexión a red eléctrica	kW	2,4	2,4	2,4	2,4	2,4	2,4
Frecuencia de red	Hz	50-60	50-60	50-60	50-60	50-60	50-60
Longitud del cable de conexión	cm	175	175	175	175	175	175
Tipo de enchufe		Schuko	Schuko	Schuko	Schuko	Schuko	Schuko
Longitud del tubo de entrada de agua	cm	165	165	165	165	165	165
Longitud del tubo de desagué	cm	190	190	190	190	190	190
Posibilidad de conexión a agua fría o caliente		•	•	•	•	•	-
Conexión a la red de agua caliente hasta 60°C		•	•	•	•	•	-

* Si tiene/- No tiene * Reglamento delegado (UE) n° 1059/2010 de la Comisión de 28 de septiembre de 2010 por el que se complementa la Directiva 2010/30/UE del Parlamento Europeo y del Consejo en lo relativo al etiquetado energético de los lavavajillas domésticos: **1)** Clase de eficiencia energética dentro del rango A+++ (más eficiente) a D (menos eficiente). **2)** Consumo de energía basado en 260 ciclos de lavado normal, utilizando agua fría y el consumo de los modos de bajo consumo. El consumo de energía real depende de las condiciones de utilización del aparato. **3)** Consumo de agua basado en 280 ciclos de lavado normal. El consumo de agua real depende de las condiciones de utilización del aparato. **4)** Clase de eficacia de secado en una escala de G (menos eficiente) a A (más eficiente). **5)** ECO 50°C es el ciclo de lavado normal a que se refiere la información de la etiqueta y de la ficha, que es el apto para lavar una vajilla de suciedad normal y es el más eficiente en términos de consumo combinado de energía y agua. **6)** Valores calculados según norma UNE/EN 60704-2-13.

Tipo de lavavajillas		Integ. Ancho 60 cm		Totalmente Integrables. Ancho 60 cm			
Modelo/Color	Acero inoxidable/Panel acero Blanco/Panel negro	3VI300XP	3VF787XA	3VF705XA	3VH385NA	3VF306NA	3VF301NP
Ficha de producto según reglamento Nº 1059/2010*							
Capacidad	Nº de servicios	12	14	13	14	13	12
Clase de eficiencia energética ¹⁾		A+	A++	A++	A++	A++	A+
Consumo de energía anual ²⁾	kWh	290	266	262	266	262	290
Consumo de energía del ciclo normal	kWh	1,02	0,93	0,92	0,93	0,92	1,02
Consumo eléctrico "modo apagado"/"modo sin apagar"	W	0,1/0,1	0,1/0,1	0,1/0,1	0,1/0,1	0,1/0,1	0,1/0,1
Consumo de agua anual ³⁾	litros	3.920	2.660	2.660	2.660	2.660	3.360
Eficacia de secado ⁴⁾		A	A	A	A	A	A
Programa normal de lavado ⁵⁾		ECO 50°C	ECO 50°C	ECO 50°C	ECO 50°C	ECO 50°C	ECO 50°C
Duración del programa normal	min	210	225	225	210	225	210
Duración "modo sin apagar"	min	0	0	0	0	0	0
Potencia sonora ⁶⁾	dB(A) re 1 pW	52	46	46	48	48	48
Tipo de instalación		Integrable	Tot. Integrable	Tot. Integrable	Tot. Integrable	Tot. Integrable	Tot. integrable
Eficacia de lavado		A	A	A	A	A	A
Consumo de agua por ciclo de lavado	litros	14	9,5	9,5	9,5	9,5	12
Panel de mandos							
Display		–	•	•	–	–	–
Teclas/Mando giratorio		–/•	•/–	•/–	•/–	•/–	•/–
Programación diferida	h	3/6/9	24	24	–	–	–
Indicación de tiempo restante		–	•	•	–	–	–
Indicación de reposición de sal		•	•	•	•	•	•
Indicación de reposición de abrillantador		•	•	•	•	•	•
Indicación de error en toma de agua		•	•	•	•	•	•
Función "pausa+carga"		–	–	–	–	–	–
Programas y funciones							
Nº programas		4	6	5	4	4	4
Programas automáticos		–	1	1	–	–	–
Programa Intensivo		–	70°C/125-135 min	70°C/125-135 min	70°C/135 min	70°C/135 min	–
Programa 1 hora		–	65°C/60 min	65°C/60 min	65°C/60 min	65°C/60 min	–
Programa Normal diario o Automático diario		65°C/140 min	45-65°C/90-160 min	45-65°C/90-160 min	–	–	65°C/130 min
Programa ECO		50°C/210 min	50°C/225 min	50°C/225 min	50°C/210 min	50°C/225 min	50°C/210 min
Programa Rápido		45°C/29 min	–	–	–	–	45°C/29 min
Programa Delicado		–	40°C/85-90 min	–	–	–	–
Programa Prelavado		0°C/15 min	0°C/15 min	0°C/15 min	0°C/15 min	0°C/15 min	0°C/15 min
Programa especial limpieza de la cuba		–	70°C/90 min	70°C/90 min	–	–	–
Función +rápido		–	•	•	–	–	–
Función Media Carga		–	•	–	•	•	•
Función Seco+		–	–	–	–	–	–
Otras prestaciones							
Motor ExtraSilencio		•	•	•	•	•	•
AquaStop con garantía de por vida		–	•	•	•	•	•
Sistema antifugas: AquaSafe		•	–	–	–	–	–
Integración: puerta fija/puerta deslizante		•/–	–/•	•/–	•/–	•/–	•/–
Infolight: señal luminosa de fin de programa		–	•	•	–	–	–
Señal acústica fin de programa		–	•	•	•	•	•
Apertura de puerta automática fin programa ECO		–	–	–	–	–	–
Detección automática de detergentes "Todo en 1"		•	•	•	•	•	•
Intercambiador de calor		–	•	–	•	•	–
Seguro para niños		–	–	–	–	–	–
Cuba íntegra de acero/mixta con base Polinox®		–/•	•/–	•/–	•/–	•/–	–/•
Equipamiento							
3ª bandeja para cubiertos y utensilios		–	•	–	•	–	–
Bandeja dosificadora de detergente		•	•	•	•	•	•
Cesta superior regulable en altura		Sencilla	RackMatic 3 pos.	Sencilla	RackMatic 3 pos.	Sencilla	Sencilla
Varillas abatibles cesta superior/inferior		0/2	2/4	2/2	0/2	0/2	0/2
SopORTE para tazas		2	2	2	2	2	2
Bandeja para grandes cubiertos		•	–	•	–	•	•
Dimensiones							
Altura del aparato con/sin tapa	cm	–/81,5	–/81,5	–/81,5	–/86,5	–/81,5	–/81,5
Anchura del aparato	cm	59,8	59,8	59,8	59,8	59,8	59,8
Fondo del aparato	cm	57,3	55	55	55	55	55
Fondo del aparato con puerta abierta	cm	115	115	115	120	115	115
Altura regulable	cm	6	6	6	6	6	6
Rejilla de regulación del panel frontal		•	–	–	–	–	–
Conexión eléctrica y toma de agua							
Tensión nominal	V	220-240	220-240	220-240	220-240	220-240	220-240
Intensidad corriente eléctrica	A	10	10	10	10	10	10
Potencia total de conexión a red eléctrica	kW	2,4	2,4	2,4	2,4	2,4	2,4
Frecuencia de red	Hz	50-60	50-60	50-60	50-60	50-60	50-60
Longitud del cable de conexión	cm	175	175	175	175	175	175
Tipo de enchufe		Schuko	Schuko	Schuko	Schuko	Schuko	Schuko
Longitud del tubo de entrada de agua	cm	165	165	165	165	165	165
Longitud del tubo de desagüe	cm	190	190	190	190	190	190
Posibilidad de conexión a agua fría o caliente		–	•	•	•	•	–
Conexión a la red de agua caliente hasta 60°C		–	•	•	•	•	–

* Si tiene/- No tiene * Reglamento delegado (UE) nº 1059/2010 de la Comisión de 28 de septiembre de 2010 por el que se complementa la Directiva 2010/30/UE del Parlamento Europeo y del Consejo en lo relativo al etiquetado energético de los lavavajillas domésticos. ¹⁾ Clase de eficiencia energética dentro del rango A+++ (más eficiente) a D (menos eficiente). ²⁾ Consumo de energía basado en 280 ciclos de lavado normal, utilizando agua fría y el consumo de los modos de bajo consumo. El consumo de energía real depende de las condiciones de utilización del aparato. ³⁾ Consumo de agua basado en 280 ciclos de lavado normal. El consumo de agua real depende de las condiciones de utilización del aparato. ⁴⁾ Clase de eficacia de secado en una escala de G (menos eficiente) a A (más eficiente). ⁵⁾ ECO 50°C es el ciclo de lavado normal a que se refiere la información de la etiqueta y de la ficha, que es el apto para lavar una vajilla de suciedad normal y es el más eficiente en términos de consumo combinado de energía y agua. ⁶⁾ Valores calculados según norma UNE/EN 60704-2-1.3.

Tipo de lavavajillas		Libre instalación. Ancho 45 cm		Totalmente integrable. Ancho 45 cm			Compacto libre instalación
Modelo/Color	Acero inoxidable/Panel acero Blanco/Panel negro	3VN502IA 3VN502BA	3VN303IA 3VN303BA	3VT532XA	3VT305NA	3VT304NA	3VK301BC
Ficha de producto según reglamento N° 1059/2010*							
Capacidad	Nº de servicios	10	9	10	9	9	6
Clase de eficiencia energética ¹⁾		A+	A+	A+	A+	A+	A+
Consumo de energía anual ²⁾	kWh	237	220	237	220	220	174
Consumo de energía del ciclo normal	kWh	0,84	0,78	0,84	0,78	0,78	0,61
Consumo eléctrico "modo apagado"/"modo sin apagar"	W	0,1/0,1	0,1/0,1	0,1/0,1	0,1/0,1	0,1/0,1	0,1/0,1
Consumo de agua anual ³⁾	litros	2.660	3.220	2.660	2.660	3.220	2.240
Eficacia de secado ⁴⁾		A	A	A	A	A	A
Programa normal de lavado ⁵⁾		ECO 50°C	ECO 50°C	ECO 50°C	ECO 50°C	ECO 50°C	ECO 50°C
Duración del programa normal	min	195	195	195	195	195	225
Duración "modo sin apagar"	min	0	0	0	0	0	0
Potencia sonora ⁶⁾	dB(A) re 1 pW	48	48	48	48	48	54
Tipo de instalación		Libre instalación	Libre instalación	Tot. Integrable	Tot. Integrable	Tot. Integrable	Libre instalación
Eficacia de lavado		A	A	A	A	A	A
Consumo de agua por ciclo de lavado	litros	9,5	11,5	9,5	9,5	11,5	8
Panel de mandos							
Display		•	–	•	–	–	–
Teclas/Mando giratorio		–/•	–/•	•/–	•/–	•/–	–/•
Programación diferida	h	24	–	24	3/6/9	–	–
Indicación de tiempo restante		•	–	•	–	–	–
Indicación de reposición de sal		•	•	•	•	•	•
Indicación de reposición de abrillantador		•	•	•	•	•	•
Indicación de error en toma de agua		•	•	•	•	•	•
Función "pausa+carga"		•	–	–	–	–	–
Programas y funciones							
Nº programas		5	5	5	5	4	4
Programas automáticos		1	–	–	–	–	–
Programa Intensivo		70°C/125-135 min	70°C/135 min	70°C/135 min	70°C/135 min	70°C/135 min	70°C/120 min
Programa 1 hora		65°C/60 min	65°C/60 min	65°C/60 min	65°C/60 min	65°C/60min	–
Programa Normal diario o Automático diario		45-65°C/90-150 min	65°C/130 min	65°C/130 min	65°C/130 min	–	65°C/160 min
Programa ECO		50°C/195 min	50°C/195 min	50°C/195 min	50°C/195 min	50°C/195 min	50°C/225 min
Programa Rápido		–	–	–	–	–	45°C/29 min
Programa Delicado		–	–	–	–	–	–
Programa Prelavado		0°C/15 min	0°C/15 min	0°C/15 min	0°C/15 min	0°C/15 min	–
Programa especial limpieza de la cuba		–	–	–	–	–	–
Función +rápido		•	•	•	•	–	–
Función Media Carga		•	•	•	–	•	–
Función Seco+		–	–	–	–	–	–
Otras prestaciones							
Motor ExtraSilencio		•	•	•	•	•	•
AquaStop con garantía de por vida		•	–	•	•	–	–
Sistema antifugas: AquaSafe		–	•	–	–	•	•
Integración: puerta fija/puerta deslizante		–/–	–/–	•/–	•/–	•/–	–/–
Infolight: señal luminosa de fin de programa		–	–	•	•	–	–
Señal acústica fin de programa		–	–	•	•	•	–
Apertura de puerta automática fin programa ECO		•	–	–	–	–	–
Detección automática de detergentes "Todo en 1"		•	•	•	•	•	•
Intercambiador de calor		•	•	•	•	•	–
Seguro para niños		–	–	–	–	–	–
Cuba íntegra de acero/mixta con base Polinox®		•/–	•/–	•/–	•/–	•/–	–/•
Equipamiento							
3ª bandeja para cubiertos y utensilios		•	–	•	–	–	–
Bandeja dosificadora de detergente		•	•	•	•	•	–
Cesta superior regulable en altura		RackMatic 3 pos.	–	RackMatic 3 pos.	Sencilla	–	–
Varillas abatibles cesta superior/inferior		2/2	0/0	2/2	0/2	0/0	–/–
Soporte para tazas		2	2	1	2	2	–
Bandeja para grandes cubiertos		–	•	–	•	•	–
Dimensiones							
Altura del aparato con/sin tapa	cm	84,5/81,5	84,5/81,5	–/81,5	–/81,5	–/81,5	45/–
Anchura del aparato	cm	45	45	44,8	44,8	44,8	55,1
Fondo del aparato	cm	60	60	55	55	55	50
Fondo del aparato con puerta abierta	cm	115,5	115,5	115,5	115,5	115,5	84,5
Altura regulable	cm	2	2	6	6	6	–
Rejilla de regulación del panel frontal		–	–	–	–	–	–
Conexión eléctrica y toma de agua							
Tensión nominal	V	220-240	220-240	220-240	220-240	220-240	220-240
Intensidad corriente eléctrica	A	10	10	10	10	10	10
Potencia total de conexión a red eléctrica	kW	2,4	2,4	2,4	2,4	2,4	2,4
Frecuencia de red	Hz	50-60	50-60	50-60	50-60	50-60	50-60
Longitud del cable de conexión	cm	175	175	175	175	175	170
Tipo de enchufe		Schuko	Schuko	Schuko	Schuko	Schuko	Schuko
Longitud del tubo de entrada de agua	cm	165	165	165	165	165	150
Longitud del tubo de desagüe	cm	205	205	205	205	205	225,5
Posibilidad de conexión a agua fría o caliente		•	•	•	•	•	–
Conexión a la red de agua caliente hasta 60°C		•	•	•	•	•	–

* Si tiene/- No tiene * Reglamento delegado (UE) nº 1059/2010 de la Comisión de 28 de septiembre de 2010 por el que se complementa la Directiva 2010/30/UE del Parlamento Europeo y del Consejo en lo relativo al etiquetado energético de los lavavajillas domésticos. **1)** Clase de eficiencia energética dentro del rango A+++ (más eficiente) a D (menos eficiente). **2)** Consumo de energía basado en 280 ciclos de lavado normal, utilizando agua fría y el consumo de los modos de bajo consumo. El consumo de energía real depende de las condiciones de utilización del aparato. **3)** Consumo de agua basado en 280 ciclos de lavado normal. El consumo de agua real depende de las condiciones de utilización del aparato. **4)** Clase de eficacia de secado en una escala de G (menos eficiente) a A (más eficiente). **5)** ECO 50°C es el ciclo de lavado normal a que se refiere la información de la etiqueta y de la ficha, que es el apto para lavar una vajilla de suciedad normal y es el más eficiente en términos de consumo combinado de energía y agua. **6)** Valores calculados según norma UNE/EN 60704-2-13.





FRÍO



- Frigoríficos combinados
- Frigoríficos dos puertas
- Frigoríficos y congeladores una puerta
- Frigoríficos americanos
- Frío integrable

Frigoríficos combinados Serie Cristal...

Desde la llegada del acero inoxidable hasta el día de hoy, muchas cosas han cambiado en el diseño de cocinas. En Balay trabajamos para adaptarnos a las nuevas tendencias estéticas, con propuestas tan innovadoras como los frigoríficos con puerta de cristal. Un material tan elegante como resistente, que da un toque de distinción a cualquier cocina.



Frigorífico combinado blanco 70 cm,
Serie Cristal 3KF6997WI

Microondas blanco Serie Cristal 3CG5172B0
Horno blanco Serie Cristal 3HB5888B0

...más conservación a todo lo ancho

Balay cuenta con tres modelos de frigoríficos combinados de 70 cm de ancho, ExtraFresh Comfort, con puertas de cristal en blanco, negro y gris antracita. Ideales para crear ambientes donde el protagonista sea el diseño, además del frigorífico.



El cristal, como nunca lo habías imaginado

Además de los actuales frigoríficos combinados Serie Cristal, Balay amplía su gama con tres nuevos modelos **ExtraFresh** de **60 cm de ancho**, en cristal blanco, negro y gris antracita. La gama de cristal más completa para cubrir todas las necesidades.



Nuevo frigorífico combinado blanco 60 cm, Serie Cristal 3KF7892WI



Tiradores integrados

Los frigoríficos combinados de Balay Serie Cristal cuentan con tiradores integrados verticales, que van de arriba abajo en la puerta del frigorífico y del congelador, creando una línea continua de diseño, sin elementos que sobresalgan.

Electrónicas Balay

En los combinados de la Serie Cristal:

LCD en cristal

La electrónica LCD de estos combinados está integrada en el propio cristal de la puerta, para no romper la armonía estética. Además cuenta con funciones especiales como un cronómetro con señal acústica, muy útil cuando hay que sacar algo del congelador.



En los combinados ExtraFresh Comfort:

Electrónica LCD exterior

Estos frigoríficos cuentan con un display exterior LCD, con una pantalla de mayor tamaño, donde se puede ver la temperatura de ambos compartimentos o seleccionar alguna de las funciones del frigorífico de forma más cómoda.



En los combinados ExtraFresh:

Electrónica táctil exterior

Estos modelos permiten modificar la temperatura o funciones desde el display exterior. De este modo se ahorra energía manteniendo la temperatura del aparato, y además, se pueden controlar los parámetros de forma cómoda y sencilla.



Tecnología de frío NoFrost: Full Skin Condenser

Los frigoríficos combinados Balay NoFrost cuentan con la tecnología de frío **Full Skin Condenser**. Este sistema elimina el tradicional condensador de la parte trasera ubicándolo en las paredes laterales de arriba a abajo, y modificando por completo el circuito de frío. Así se simplifica su mantenimiento y se amplía la capacidad interior.



Unión de dos frigoríficos combinados 3KR7868XE

Instalación sin distancias laterales y cero mantenimiento

Los condensadores laterales permiten colocar el frigorífico en cualquier lugar, sin riesgo de condensaciones, ya que la posibilidad de humedad exterior desaparece con el calor de sus laterales.


Esto, unido a la ventilación trasera, asegura el correcto funcionamiento del frigorífico en cualquier lugar con el mínimo mantenimiento.

Mayor capacidad

La configuración de los combinados Balay NoFrost con tecnología **Full Skin Condenser**, permite ampliar la capacidad interior, para organizar los alimentos con mayor comodidad.

Full Skin Condenser

hasta **49l extra**




Mayor capacidad interior gracias a que el condensador se sitúa en las paredes laterales.

Instalación en pareja

Al unir dos frigoríficos combinados, en acabado inoxidable o blanco del mismo modelo, se consigue todavía más capacidad de conservación en la cocina.

Tan solo deben unirse, con el sentido de apertura y el accesorio de unión correspondiente, para una correcta instalación y un acabado perfecto.

Instalación en pareja



La capacidad de conservación se duplica con la posibilidad de unir dos frigoríficos combinados.

Con toda la eficiencia que se le puede exigir a un frigorífico



Nuestra gama de combinados A+++* cuenta con 6 modelos de diferentes alturas, colores y niveles de conservación, dispuestos a cubrir todas las necesidades.

Sssshhh... aún más silenciosos

Los condensadores integrados en los laterales del frigorífico y el motor reducen sustancialmente el nivel de ruido.

Los niveles de 36 dB en A+++* y 39 dB en A++* alcanzados en las gamas ExtraFresh Comfort y ExtraFresh, suponen hasta cuatro veces menos ruido que en los anteriores frigoríficos combinados Balay NoFrost.



Apertura total de los cajones

Los cajones podrán extraerse siempre, con la puerta abierta a 90°, ya sea con apertura a derecha, a izquierda o incluso totalmente pegado a la pared.

Balay asegura la total extracción de los cajones y la máxima comodidad para acceder a los alimentos que contienen.



*Dentro del rango A+++ a D.

Conservación Balay

Tres sistemas de conservación con diferentes tipos de cajones, para conservar los alimentos frescos, en perfecto estado durante más tiempo.

Conservación ExtraFresh Comfort

Cajón ExtraCold Comfort $\diamond 0^{\circ}\text{C}$:

En este compartimento, las **carnes y pescados** se conservan hasta el doble de tiempo, con una temperatura cercana a los 0°C .

Cajón ExtraFresh Comfort:

Prolonga la vida útil de frutas y verduras hasta el doble de tiempo, controlando el nivel de humedad dentro del cajón con solo presionar el botón ExtraControl:

- Situando el control de humedad en el icono de **frutas**, se consigue un nivel de humedad menor, perfecto para conservar manzanas, kiwis, melocotones, etc.
- Seleccionando la opción de **frutas y verduras** se consigue un mayor nivel de humedad, perfecto para prolongar la frescura de alimentos como lechuga, zanahorias o espinacas.



Conservación ExtraFresh

Cajón ExtraCold $\diamond 0^{\circ}\text{C}$:

En este compartimento, las **carnes y pescados** se conservan durante más tiempo, manteniéndose a una temperatura cercana a los 0°C .

Cajón ExtraFresh:

Este cajón de gran capacidad ofrece las condiciones óptimas de conservación para frutas y verduras, conservándolas durante más tiempo gracias a su regulador de humedad.

Se puede seleccionar la opción de **frutas y verduras**, o solo **frutas**, en función del contenido que haya en el cajón.



Conservación Fresh

Cajón Fresh:

Este cajón de gran capacidad ayuda a mantener organizados los alimentos, y a conservar **frutas y verduras** siempre frescas.



Zona ExtraCold \diamond 0°C, máxima flexibilidad

Dos zonas separadas

Esta zona se divide en dos cajones independientes para poder organizar carnes y pescados por separado, evitando que se mezclen olores y sabores.



Bebidas siempre frías

Estos cajones permiten enfriar las bebidas en la mitad de tiempo. En los modelos de 60 cm cabe perfectamente un pack de 12 latas, ¡y hasta un pack de 16 latas en los modelos de 70 cm de ancho!



Frío

Regulador de frío

Una pestaña en la pared interior del frigorífico permite controlar la temperatura interior del cajón ExtraCold \diamond 0°C.

Se puede seleccionar la misma temperatura que en el resto del frigorífico, ligeramente inferior o cerca de los 0°C.



Equipamiento Balay

Frigoríficos donde no falta detalle

Iluminación progresiva LED

La luz interior del frigorífico se enciende de forma gradual, subiendo de intensidad poco a poco. De este modo la vista se adapta de forma más natural y el efecto resulta muy atractivo.

Los modelos **ExtraFresh Comfort** cuentan con una columna LED en el lateral, además de la iluminación LED superior que tienen todos los combinados con la tecnología **Full Skin Condenser** y que ilumina el contenido de los cajones cuando se abren.



Bandejas extraíbles EasyAccess

Gracias al sistema EasyAccess, se puede acceder con total facilidad a los alimentos. Con tirar suavemente de las bandejas, éstas salen hacia afuera.

Estas bandejas extraíbles con cristal de seguridad tienen unos frenos que aportan robustez, permitiendo acceder a los alimentos cómodamente y de la forma más segura.



Botellero cromado

Organizar las botellas es más cómodo gracias a este botellero de los combinados **ExtraFresh Comfort** y **ExtraFresh**.

Se coloca igual que cualquier bandeja del frigorífico, lo cual aporta más seguridad y estabilidad a las botellas.



Congeladores completamente equipados

Cajón DirectAccess

Este compartimento de fácil acceso permite encontrar rápidamente lo que se necesita, sin mantener la puerta abierta demasiado tiempo.

Basta con abrir el congelador y deslizar el cajón DirectAccess, para tener su contenido al alcance de la mano.



Bandejas de cristal

Retirando uno o más cajones se pueden utilizar las bandejas de cristal para colocar copas, cacerolas o cualquier cosa que deba apoyarse de forma estable fuera de un cajón.

Estas bandejas también pueden retirarse, dejando un espacio diáfano en el congelador para guardar alimentos de gran tamaño como tartas, grandes piezas de carne o bolsas de hielo.



Frio

Funciones especiales en frigorífico y congelador

Refrigeración y congelación "Súper"

Una función muy práctica que permite enfriar rápidamente el frigorífico o el congelador cuando vamos a introducir grandes cantidades de alimentos.

Transcurrido un tiempo, esta función se desconecta automáticamente y el frigorífico o el congelador, vuelven a la temperatura inicial seleccionada.

Función Vacaciones

En los frigoríficos con electrónica LCD esta función ahorra energía en largos periodos en desuso. El compartimento frigorífico activa el modo de ahorro de energía, mientras que el congelador se mantiene a la misma temperatura, para conservar perfectamente todos los alimentos.

Alarma óptica y acústica

Tanto en el caso del frigorífico como del congelador, esta alarma se activa cuando la temperatura interior aumenta, se detecta alguna avería, o la puerta no se ha cerrado correctamente. Así nos aseguramos de mantener las condiciones de conservación adecuadas para los alimentos.

Función Eco

Conviene activarla cuando se está haciendo un uso mínimo del aparato; también podemos usarla simplemente para potenciar el ahorro de energía.



Frigorífico combinado gris antracita 70 cm,
Serie Cristal 3KF6997GI

Serie Cristal. Combinados NoFrost ExtraFresh Comfort.

Ancho 70 cm



- Clase de eficiencia energética A+++.
- Dimensiones (alto x ancho x fondo sin tirador): 203 x 70 x 67 cm.
- Tecnología NoFrost Full Skin Condenser.
- Tirador vertical integrado.
- Cajón ExtraFresh Comfort para frutas y verduras con control de humedad y guías de fácil apertura.
- Cajones ExtraCold Comfort $\pm 0^{\circ}\text{C}$ para carnes y pescados sobre bandeja deslizante.
- Botellero cromado de gran capacidad.
- Electrónica LCD integrada en la puerta.
- Iluminación LED con incremento gradual de la intensidad.
- Equipamiento interior con perfiles cromados.
- Bandejas extraíbles EasyAccess en el refrigerador.
- Bandejas de cristal de seguridad en frigorífico y congelador.
- Control electrónico e independiente de la temperatura.
- Regulación independiente de temperatura en el frigorífico y congelador.
- Descongelación y evaporación automática en ambos compartimentos.
- Refrigeración y congelación "Súper" con autodesconexión.
- Alarma óptica y acústica de avería y de temperatura.

Alto 203 cm



3KF6997BI

Puertas cristal negro
4242006270360

Precio de referencia: 1.560 €

Alto 203 cm



3KF6997GI

Puertas cristal gris antracita
4242006270377

Precio de referencia: 1.560 €

Alto 203 cm



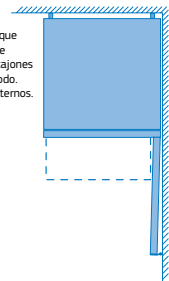
3KF6997WI

Puertas cristal blanco
4242006270353

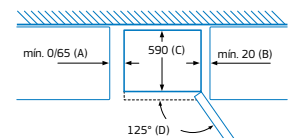
Precio de referencia: 1.560 €

Instalación apertura puerta 90° junto a la pared:

En caso de que se coloque el aparato directamente en la pared, todos los cajones pueden extraerse del todo.
* Con y sin tiradores externos.



Instalación apertura puerta 125° enrasado con los muebles:



Nombre del aparato	A	B	C	D
Combinados NoFrost	0/65	20	590	125

Dimensión A: en modelos con tirador vertical integrado, se requiere una distancia mínima de 65 mm para una apertura sencilla.

*Dentro del rango A+++ a D.

Combinados NoFrost ExtraFresh Comfort. Ancho 70 cm



- Clase de eficiencia energética A+++.
- Tecnología NoFrost Full Skin Condenser.
- Tiradores exteriores.
- Cajón ExtraFresh Comfort para frutas y verduras con control de humedad y guías de fácil apertura.
- Cajón ExtraCold Comfort 0°C para carnes y pescados sobre bandeja deslizante.
- Botellero cromado de gran capacidad.
- Electrónica LCD integrada en la puerta.
- Iluminación LED con incremento gradual de la intensidad.
- Equipamiento interior con perfiles cromados.
- Bandejas extraíbles EasyAccess en el refrigerador.
- Bandejas de cristal de seguridad en frigorífico y congelador.
- Control electrónico e independiente de la temperatura.
- Regulación independiente de temperatura en el frigorífico y congelador.
- Descongelación y evaporación automática en ambos compartimentos.
- Refrigeración y congelación "Súper" con autodesconexión.
- Alarma óptica y acústica de avería y de temperatura.
- Posibilidad de **instalación en pareja** con otro combinado del mismo modelo y con el accesorio de unión 3AF2030X.

Alto 203 cm



3KF6967XE

Puertas acero inox.
4242006270346

Precio de referencia: 1.355 €



- Dimensiones (alto x ancho x fondo sin tirador): 203 x 70 x 67 cm.

Alto 186 cm



3KF6767XE

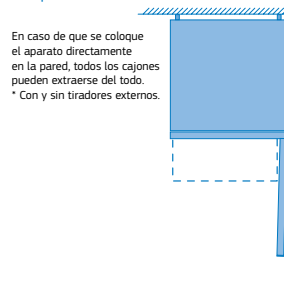
Puertas acero inox.
4242006270315

Precio de referencia: 1.280 €

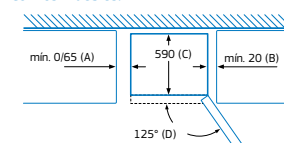


- Dimensiones (alto x ancho x fondo sin tirador): 186 x 70 x 67 cm.

Instalación apertura puerta 90° junto a la pared:



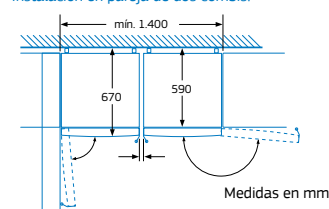
Instalación apertura puerta 125° enrasado con los muebles:



Nombre del aparato	A	B	C	D
Combinados NoFrost	0/65	20	590	125

Dimensión A: en modelos con tirador vertical integrado, se requiere una distancia mínima de 65 mm para una apertura sencilla.

Instalación en pareja de dos combis:



El dibujo incluye el accesorio de unión.

Las bandejas y los cajones se pueden extraer completamente incluso cuando el aparato se encuentra colocado directamente junto a la pared.

Cambiar apertura de puerta y distanciador lateral del cajón de frutas y verduras para una correcta apertura de puertas y cajones.

No está permitido introducir ningún elemento separador entre los aparatos.



3AF2030X

Color acero
4242006269159

Precio de referencia: 30 €

- Accesorio de unión color acero para formar una combinación.

3AF2030W

Color blanco
4242006269135

Precio de referencia: 30 €

- Accesorio de unión color blanco para formar una combinación.

Combinados NoFrost ExtraFresh. Ancho 70 cm



- Clase de eficiencia energética A+++*.
- Tecnología NoFrost Full Skin Condenser.
- Tiradores exteriores.
- Cajón ExtraFresh para frutas y verduras con regulador de humedad.
- Cajón ExtraCold $\ominus 0^{\circ}\text{C}$ para carnes y pescados.
- Botellero cromado de gran capacidad.
- Electrónica táctil integrada en la puerta.
- Iluminación LED con incremento gradual de la intensidad.
- Bandejas extraíbles EasyAccess en el refrigerador.
- Bandejas de cristal de seguridad en frigorífico y congelador.
- Control electrónico e independiente de la temperatura.
- Regulación independiente de temperatura en el frigorífico y congelador.
- Descongelación y evaporación automática en ambos compartimentos.
- Refrigeración y congelación "Súper" con autodesconexión.
- Alarma óptica y acústica de avería y de temperatura.
- Posibilidad de [instalación en pareja](#) con otro combinado del mismo modelo y su correspondiente accesorio de unión (3AF2030X color acero o 3AF2030W color blanco).

Alto 203 cm



3KF6962XE

Puertas acero inox.
4242006277789

Precio de referencia: 1.295 €



- Dimensiones (alto x ancho x fondo sin tirador): 203 x 70 x 67 cm.

Alto 203 cm



3KF6902WE

Blanco
4242006277772

Precio de referencia: 1.200 €



- Dimensiones (alto x ancho x fondo sin tirador): 203 x 70 x 67 cm.

Alto 186 cm



3KF6762XE

Puertas acero inox.
4242006277765

Precio de referencia: 1.225 €



- Dimensiones (alto x ancho x fondo sin tirador): 186 x 70 x 67 cm.

Alto 186 cm



3KF6702WE

Blanco
4242006277758

Precio de referencia: 1.140 €



- Dimensiones (alto x ancho x fondo sin tirador): 186 x 70 x 67 cm.

Serie Cristal. Combinados NoFrost ExtraFresh Comfort. Ancho 60 cm



- Clase de eficiencia energética A++*.
- Dimensiones (alto x ancho x fondo sin tirador): 203 x 60 x 66 cm.
- Tecnología NoFrost Full Skin Condenser.
- Tirador vertical integrado.
- Cajón ExtraFresh Comfort para frutas y verduras con control de humedad y guías de fácil apertura.
- Cajones ExtraCold Comfort $\pm 0^{\circ}\text{C}$ para carnes y pescados sobre bandeja deslizante.
- Botellero cromado de gran capacidad.
- Electrónica LCD integrada en la puerta.
- Iluminación LED con incremento gradual de la intensidad.
- Equipamiento interior con perfiles cromados.
- Bandejas extraíbles EasyAccess en el refrigerador.
- Bandejas de cristal de seguridad en frigorífico y congelador.
- Control electrónico e independiente de la temperatura.
- Regulación independiente de temperatura en el frigorífico y congelador.
- Descongelación y evaporación automática en ambos compartimentos.
- Refrigeración y congelación "Súper" con autodesconexión.
- Alarma óptica y acústica de avería y de temperatura.

Alto 203 cm



3KR7897BI

Puertas cristal negro
4242006268411

Precio de referencia: 1.405 €

Alto 203 cm



3KR7897GI

Puertas cristal gris antracita
4242006265687

Precio de referencia: 1.405 €

Alto 203 cm



3KR7897WI

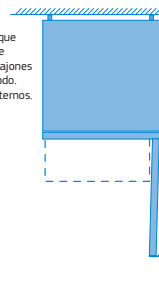
Puertas cristal blanco
4242006268312

Precio de referencia: 1.405 €

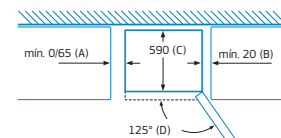
Modelos: 3KR7897BI, 3KR7897GI, 3KR7897WI,
3KR7868XE, 3KR7867XE y 3KR7827WE

Instalación apertura puerta 90° junto a la pared:

En caso de que se coloque el aparato directamente en la pared, todos los cajones pueden extraerse del todo.
* Con y sin tiradores externos.



Instalación apertura puerta 125° enrasado con los muebles:



Nombre del aparato	A	B	C	D
Combinados NoFrost	0/65	20	590	125

Dimensión A:
en modelos con tirador vertical integrado,
se requiere una distancia mínima
de 65 mm para una apertura sencilla.

Combinados NoFrost ExtraFresh Comfort. Ancho 60 cm



- Dimensiones (alto x ancho x fondo sin tirador): 203 x 60 x 66 cm.
- Tecnología NoFrost Full Skin Condenser.
- Tiradores exteriores.
- Cajón ExtraFresh Comfort para frutas y verduras con control de humedad y guías de fácil apertura.
- Cajones ExtraCold Comfort 0°C para carnes y pescados sobre bandeja deslizante.
- Botellero cromado de gran capacidad.
- Electrónica LCD en la puerta.
- Iluminación LED con incremento gradual de la intensidad.
- Equipamiento interior con perfiles cromados.
- Bandejas extraíbles EasyAccess en el refrigerador.
- Bandejas de cristal de seguridad en frigorífico y congelador.
- Control electrónico e independiente de la temperatura.
- Regulación independiente de temperatura en el frigorífico y congelador.
- Descongelación y evaporación automática en ambos compartimentos.
- Refrigeración y congelación "Súper" con autodesconexión.
- Alarma óptica y acústica de avería y de temperatura.
- Posibilidad de **instalación en pareja** con otro combinado del mismo modelo y su correspondiente accesorio de unión (3AF2030X color acero o 3AF2030W color blanco).

Alto 203 cm



3KR7868XE

Puertas acero inox.
4242006264093

Precio de referencia: 1.150 €



• Clase de eficiencia energética A+++*.

Alto 203 cm



3KR7867XE

Puertas acero inox.
4242006268428

Precio de referencia: 1.055 €



• Clase de eficiencia energética A++*.

Alto 203 cm



3KR7827WE

Blanco
4242006264086

Precio de referencia: 960 €



• Clase de eficiencia energética A++*.

Modelos: 3KR7868XE, 3KR7867XE y 3KR7827WE

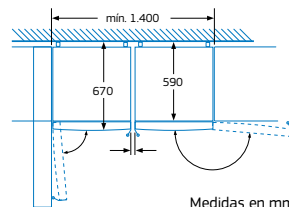
Instalación en pareja de dos combis:

El dibujo incluye el accesorio de unión.

Las bandejas y los cajones se pueden extraer completamente incluso cuando el aparato se encuentra colocado directamente junto a la pared.

Cambiar apertura de puerta y distanciador lateral del cajón de frutas y verduras para una correcta apertura de puertas y cajones.

No está permitido introducir ningún elemento separador entre los aparatos.



3AF2030X

Color acero
4242006269159

Precio de referencia: 30 €

• Accesorio de unión color acero para formar una combinación.

3AF2030W

Color blanco
4242006269135

Precio de referencia: 30 €

• Accesorio de unión color blanco para formar una combinación.

*Dentro del rango A+++ a D.

Serie Cristal. Nuevos combinados NoFrost ExtraFresh. Ancho 60 cm



- Clase de eficiencia energética A++*.
- Dimensiones (alto x ancho x fondo sin tirador): 203 x 60 x 66 cm.
- Tecnología NoFrost Full Skin Condenser.
- Tirador vertical integrado.
- Cajón ExtraFresh para frutas y verduras con regulador de humedad.
- Cajones ExtraCold $\hat{=}$ 0°C para carnes y pescados.
- Botellero cromado de gran capacidad.
- Visualización interior de la temperatura mediante LED.
- Iluminación LED con incremento gradual de la intensidad.
- Bandejas extraíbles EasyAccess en el refrigerador.
- Bandejas de cristal de seguridad en frigorífico y congelador.
- Control electrónico e independiente de la temperatura.
- Regulación independiente de temperatura en el frigorífico y congelador.
- Descongelación y evaporación automática en ambos compartimentos.
- Refrigeración "Súper" y congelación "Súper" con autodesconexión.
- Alarma óptica y acústica de avería y de temperatura.

Alto 203 cm



3KF7892BI

Puertas cristal negro
4242006286071

NUEVO

Precio de referencia: 1.260 €

Alto 203 cm



3KF7892GI

Puertas cristal gris antracita
4242006286088

NUEVO

Precio de referencia: 1.260 €

Alto 203 cm



3KF7892WI

Puertas cristal blanco
4242006286064

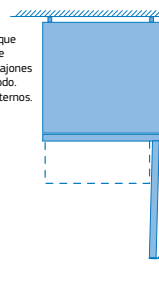
NUEVO

Precio de referencia: 1.260 €

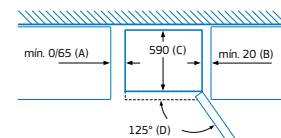
Modelos: 3KF7892BI, 3KF7892GI, 3KF7892WI,
3KF6876XE, 3KF6826WE, 3KF6875XE,
3KF6825WE y 3KF6855ME

Instalación apertura puerta 90° junto
a la pared:

En caso de que se coloque
el aparato directamente
en la pared, todos los cajones
pueden extraerse del todo.
* Con y sin tiradores externos.



Instalación apertura puerta 125° enrasado
con los muebles:



Nombre del aparato	A	B	C	D
Combinados NoFrost	0/65	20	590	125

Dimensión A:
en modelos con tirador vertical integrado,
se requiere una distancia mínima
de 65 mm para una apertura sencilla.

Combinados NoFrost ExtraFresh. Ancho 60 cm



- Dimensiones (alto x ancho x fondo sin tirador): 203 x 60 x 66 cm.
- Tecnología NoFrost Full Skin Condenser.
- Tiradores exteriores.
- Cajón ExtraFresh para frutas y verduras con regulador de humedad.
- Cajones ExtraCold 0°C para carnes y pescados.
- Botellero cromado de gran capacidad.
- Electrónica táctil integrada en la puerta.
- Iluminación LED con incremento gradual de la intensidad.
- Bandejas extraíbles EasyAccess en el refrigerador.
- Bandejas de cristal de seguridad en frigorífico y congelador.
- Control electrónico e independiente de la temperatura.
- Regulación independiente de temperatura en el frigorífico y congelador.
- Descongelación y evaporación automática en ambos compartimentos.
- Refrigeración y congelación "Súper" con autodesconexión.
- Alarma óptica y acústica de avería y de temperatura.
- Posibilidad de **instalación en pareja** con otro combinado del mismo modelo y su correspondiente accesorio de unión (3AF2030X color acero o 3AF2030W color blanco).

Alto 203 cm



3KF6876XE

Puertas acero inox.
4242006268466

Precio de referencia: 1.090 €



• Clase de eficiencia energética A+++*.

Alto 203 cm



3KF6875XE

Puertas acero inox.
4242006268459

Precio de referencia: 990 €



• Clase de eficiencia energética A+++*.

Alto 203 cm



3KF6855ME

Puertas acero mate
4242006268442

Precio de referencia: 925 €



• Clase de eficiencia energética A+++*.



3AF2030X

Color acero
4242006269159

Precio de referencia: 30 €

- Accesorio de unión color acero para formar una combinación.

3AF2030W

Color blanco
4242006269135

Precio de referencia: 30 €

- Accesorio de unión color blanco para formar una combinación.

3KF6826WE

Blanco
4242006272609

Precio de referencia: 1.050 €



• Clase de eficiencia energética A+++*.

3KF6825WE

Blanco
4242006268435

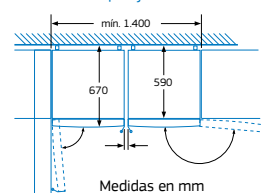
Precio de referencia: 870 €



• Clase de eficiencia energética A+++*.

Modelos: 3KF6876XE, 3KF6826WE,
3KF6875XE, 3KF6825WE y 3KF6855ME

Instalación en pareja de dos combis:



El dibujo incluye el accesorio de unión. Las bandejas y los cajones se pueden extraer completamente incluso cuando el aparato se encuentra colocado directamente junto a la pared. Cambiar apertura de puerta y distanciador lateral del cajón de frutas y verduras para una correcta apertura de puertas y cajones. No está permitido introducir ningún elemento separador entre los aparatos.

*Dentro del rango A+++ a D.

Nuevo combinado NoFrost ExtraFresh. Ancho 60 cm



- Clase de eficiencia energética A+++*.
- Dimensiones (alto x ancho x fondo sin tirador): 203 x 60 x 66 cm.
- Tecnología NoFrost Full Skin Condenser.
- Tiradores integrados.
- Cajón ExtraFresh para frutas y verduras con regulador de humedad.
- Cajones ExtraCold $\hat{=}$ 0°C para carnes y pescados.
- Visualización interior de la temperatura mediante LED.
- Iluminación LED con incremento gradual de la intensidad.
- Bandejas extraíbles EasyAccess en el refrigerador.
- Bandejas de cristal de seguridad en frigorífico y congelador.
- Control electrónico e independiente de la temperatura.
- Regulación independiente de temperatura en el frigorífico y congelador.
- Descongelación y evaporación automática en ambos compartimentos.
- Refrigeración "Súper" y congelación "Súper" con autodesconexión.
- Alarma óptica y acústica de avería y de temperatura.
- Posibilidad de **instalación en pareja** con otro combinado del mismo modelo y su correspondiente accesorio de unión (3AF2030W color blanco).

Alto 203 cm



3KF6836WI

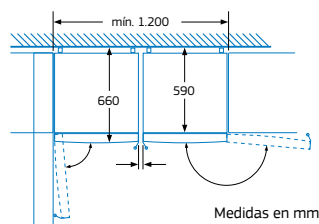
Blanco
4242006287672

Precio de referencia: 935 €

NUEVO

Modelos: 3KF6836WI, 3KF6853MI y 3KF6812WI

Instalación en pareja de dos combis:



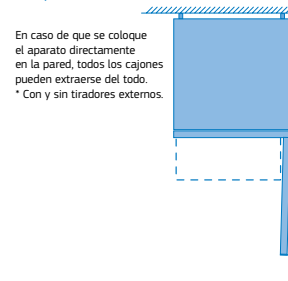
El dibujo incluye el accesorio de unión.

Las bandejas y los cajones se pueden extraer completamente incluso cuando el aparato se encuentra colocado directamente junto a la pared.

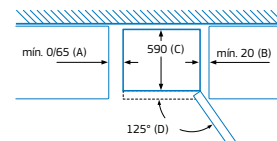
Cambiar apertura de puerta y distanciador lateral del cajón de frutas y verduras para una correcta apertura de puertas y cajones.

No está permitido introducir ningún elemento separador entre los aparatos.

Instalación apertura puerta 90° junto a la pared:



Instalación apertura puerta 125° enrasado con los muebles:



Nombre del aparato	A	B	C	D
Combinados NoFrost	0/65	20	590	125

Dimensión A:
en modelos con tirador vertical integrado, se requiere una distancia mínima de 65 mm para una apertura sencilla.

Combinados NoFrost ExtraFresh. Ancho 60 cm



- Clase de eficiencia energética A+++*.
- Dimensiones (alto x ancho x fondo sin tirador): 203 x 60 x 66 cm.
- Tecnología NoFrost Full Skin Condenser.
- Tiradores integrados.
- Cajón ExtraFresh para frutas y verduras con regulador de humedad.
- Cajones ExtraCold 0°C para carnes y pescados.
- Botellero cromado de gran capacidad.
- Visualización interior de la temperatura mediante LED.
- Iluminación LED con incremento gradual de la intensidad.
- Bandejas extraíbles EasyAccess en el refrigerador.
- Bandejas de cristal de seguridad en frigorífico y congelador.
- Control electrónico e independiente de la temperatura.
- Regulación independiente de temperatura en el frigorífico y congelador.
- Descongelación y evaporación automática en ambos compartimentos.
- Refrigeración y congelación "Súper" con autodesconexión.
- Alarma óptica y acústica de avería y de temperatura.
- Posibilidad de **instalación en pareja** con otro combinado del mismo modelo y su correspondiente accesorio de unión (3AF2030X color acero o 3AF2030W color blanco).

Alto 203 cm



3KF6853MI

Puertas acero mate
4242006268503

Precio de referencia: 845 €

antihuellas



Alto 203 cm



3KF6812WI

Blanco
4242006268497

Precio de referencia: 785 €



3AF2030X

Color acero
4242006269159

Precio de referencia: 30 €

- Accesorio de unión color acero para formar una combinación.

3AF2030W

Color blanco
4242006269135

Precio de referencia: 30 €

- Accesorio de unión color blanco para formar una combinación.

Frio

*Dentro del rango A+++ a D.

Combinados NoFrost ExtraFresh. Ancho 60 cm



- Dimensiones (alto x ancho x fondo sin tirador): 186 x 60 x 66 cm.
- Tecnología NoFrost Full Skin Condenser.
- Tiradores exteriores.
- Cajón ExtraFresh para frutas y verduras con regulador de humedad.
- Cajones ExtraCold 0°C para carnes y pescados.
- Botellero cromado de gran capacidad.
- Electrónica táctil integrada en la puerta.
- Iluminación LED con incremento gradual de la intensidad.
- Bandejas extraíbles EasyAccess en el refrigerador.
- Bandejas de cristal de seguridad en frigorífico y congelador.
- Control electrónico e independiente de la temperatura.
- Regulación independiente de temperatura en el frigorífico y congelador.
- Descongelación y evaporación automática en ambos compartimentos.
- Refrigeración y congelación "Súper" con autodesconexión.
- Alarma óptica y acústica de avería y de temperatura.
- Posibilidad de [instalación en pareja](#) con otro combinado del mismo modelo y su correspondiente accesorio de unión (3AF2030X color acero o 3AF2030W color blanco).

Alto 186 cm



3KF6676XE

Puertas acero inox.
4242006268404

Precio de referencia: 1.055 €



- Clase de eficiencia energética A+++.

3KF6626WE

Blanco
4242006265410

Precio de referencia: 970 €



- Clase de eficiencia energética A+++.

Alto 186 cm



3KF6675XE

Puertas acero inox.
4242006267797

Precio de referencia: 920 €



- Clase de eficiencia energética A++.

3KF6625WE

Blanco
4242006267773

Precio de referencia: 830 €



- Clase de eficiencia energética A++.

Alto 186 cm



3KF6655ME

Puertas acero mate
4242006268084

Precio de referencia: 870 €



- Clase de eficiencia energética A++.



3AF2030X

Color acero
4242006269135

Precio de referencia: 30 €

- Accesorio de unión color acero para formar una combinación.

3AF2030W

Color blanco
4242006269135

Precio de referencia: 30 €

- Accesorio de unión color blanco para formar una combinación.



- Clase de eficiencia energética A++*.
- Dimensiones (alto x ancho x fondo sin tirador): 186 x 60 x 66 cm.
- Tecnología NoFrost Full Skin Condenser.
- Tiradores integrados.
- Cajón ExtraFresh para frutas y verduras con regulador de humedad.
- Cajones ExtraCold 0°C para carnes y pescados.
- Botellero cromado de gran capacidad.
- Visualización interior de la temperatura mediante LED.
- Iluminación LED con incremento gradual de la intensidad.
- Bandejas extraíbles EasyAccess en el refrigerador.
- Bandejas de cristal de seguridad en frigorífico y congelador.
- Control electrónico e independiente de la temperatura.
- Regulación independiente de temperatura en el frigorífico y congelador.
- Descongelación y evaporación automática en ambos compartimentos.
- Refrigeración y congelación "Súper" con autodesconexión.
- Alarma óptica y acústica de avería y de temperatura.
- Posibilidad de **instalación en pareja** con otro combinado del mismo modelo y su correspondiente accesorio de unión (3AF2030X color acero o 3AF2030W color blanco).

Alto 186 cm



Alto 186 cm



3KF6653MI

Puertas acero mate
4242006268480

Precio de referencia: 785 €

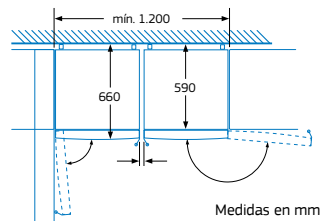


3KF6612WI

Blanco
4242006268473

Precio de referencia: 740 €

Instalación en pareja de dos combis:



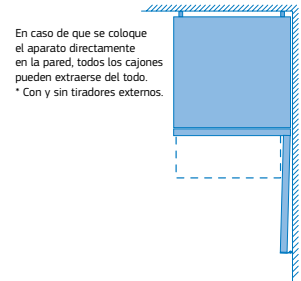
El dibujo incluye el accesorio de unión.

Las bandejas y los cajones se pueden extraer completamente incluso cuando el aparato se encuentra colocado directamente junto a la pared.

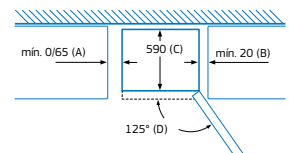
Cambiar apertura de puerta y distanciador lateral del cajón de frutas y verduras para una correcta apertura de puertas y cajones.

No está permitido introducir ningún elemento separador entre los aparatos.

Instalación apertura puerta 90° junto a la pared:



Instalación apertura puerta 125° enrasado con los muebles:



Nombre del aparato	A	B	C	D
Combinados NoFrost	0/65	20	590	125

Dimensión A:
en modelos con tirador vertical integrado, se requiere una distancia mínima de 65 mm para una apertura sencilla.

*Dentro del rango A+++ a D.

Combinados NoFrost Fresh. Ancho 60 cm



- Clase de eficiencia energética A++*.
- Dimensiones (alto x ancho x fondo sin tirador): 186 x 60 x 66 cm.
- Tecnología NoFrost Full Skin Condenser.
- Tiradores integrados.
- Cajón Fresh para frutas y verduras.
- Visualización interior de la temperatura mediante LED.
- Iluminación LED con incremento gradual de la intensidad.
- Bandejas de cristal de seguridad.
- Cajón DirectAccess de acceso directo al congelador.
- Control electrónico e independiente de la temperatura.
- Descongelación y evaporación automática en ambos compartimentos.
- Congelación "Súper" con autodesconexión.
- Alarma óptica y acústica de avería y de temperatura.
- Posibilidad de [instalación en pareja](#) con otro combinado del mismo modelo y su correspondiente accesorio de unión (3AF2030X color acero o 3AF2030W color blanco).

Alto 186 cm



3KF6650MI

Puertas acero mate
4242006268510

Precio de referencia: 745 €



Alto 186 cm



3KF6610WI

Blanco
4242006265458

Precio de referencia: 640 €



3AF2030X

Color acero
4242006269159

Precio de referencia: 30 €

- Accesorio de unión color acero para formar una combinación.

3AF2030W

Color blanco
4242006269135

Precio de referencia: 30 €

- Accesorio de unión color blanco para formar una combinación.



- Clase de eficiencia energética A+++*.
- Dimensiones (alto x ancho x fondo sin tirador): 176 x 60 x 66 cm.
- Tecnología NoFrost Full Skin Condenser.
- Tiradores integrados.
- Cajón Fresh para frutas y verduras.
- Visualización interior de la temperatura mediante LED.
- Iluminación LED con incremento gradual de la intensidad.
- Bandejas de cristal de seguridad.
- Cajón DirectAccess de acceso directo al congelador.
- Control electrónico e independiente de la temperatura.
- Descongelación y evaporación automática en ambos compartimentos.
- Congelación "Súper" con autodesconexión.
- Alarma óptica y acústica de avería y de temperatura.
- Posibilidad de **instalación en pareja** con otro combinado del mismo modelo y su correspondiente accesorio de unión (3AF2030X color acero o 3AF2030W color blanco).

Alto 176 cm



3KF6550MI

Puertas acero mate
4242006268237

Precio de referencia: 630 €



Alto 176 cm

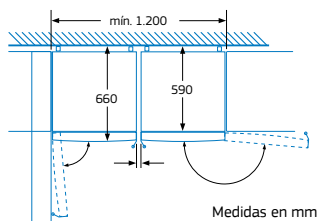


3KF6510WI

Blanco
4242006265441

Precio de referencia: 565 €

Instalación en pareja de dos combis:



El dibujo incluye el accesorio de unión.


Las bandejas y los cajones se pueden extraer completamente incluso cuando el aparato se encuentra colocado directamente junto a la pared.

Cambiar apertura de puerta y distanciador lateral del cajón de frutas y verduras para una correcta apertura de puertas y cajones.

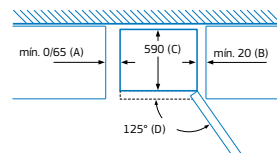
No está permitido introducir ningún elemento separador entre los aparatos.

Medidas en mm

Instalación apertura puerta 90° junto a la pared:



Instalación apertura puerta 125° enrasado con los muebles:



Nombre del aparato	A	B	C	D
Combinados NoFrost	0/65	20	590	125

Dimensión A:
en modelos con tirador vertical integrado, se requiere una distancia mínima de 65 mm para una apertura sencilla.

*Dentro del rango A+++ a D.

Frigoríficos dos puertas NoFrost



Frigorífico dos puertas 3FF3660XE

Frío multidistribuido

Permite una mayor rapidez y homogeneidad en la distribución de frío por todo el compartimento, asegurando la correcta estabilidad de la temperatura interior.

Equipamiento total en ancho 70 cm

Diseño de puertas

Los frigoríficos dos puertas Balay ofrecen un moderno diseño de puertas planas y tiradores integrados que encajan perfectamente con los actuales diseños de cocina.

Bandeja de fácil extracción "pull out"

La bandeja superior del compartimento frigorífico está dotada con el sistema "pull out" que permite su extracción total. Sencillo y práctico, facilita al máximo el acceso a los alimentos situados al fondo del frigorífico y además incorpora un perfil más grueso que evita el goteo derivado del posible derrame de líquidos sobre la bandeja.

Cajón ExtraCold $\diamond 0^{\circ}\text{C}$

Este cajón mantiene la temperatura más fría para una mejor conservación de carnes y pescados. Se inyecta aire por la parte trasera, de forma que la temperatura será más fría que el resto del frigorífico manteniéndose cercana a 0°C .

Cajón ExtraFresh para frutas y verduras con regulador de humedad

Permite mantener el grado de humedad adecuado para la óptima conservación de frutas y verduras. Y para una mayor comodidad, incorpora raíles que facilitan la apertura del cajón así como la carga y descarga de alimentos.

Cubitera giratoria



Con solo girar el mando, los cubitos de hielo caen a la bandeja. Gracias al sistema Óptima NoFrost, éstos no se adhieren entre sí. Disponible en toda la gama de frigoríficos dos puertas Óptima NoFrost.

Frigoríficos dos puertas NoFrost Ancho 70 y 60 cm



- Clase de eficiencia energética A+*.
- Tecnología NoFrost.
- Cajón ExtraCold $\pm 0^{\circ}\text{C}$ para carnes y pescados.
- Control electrónico e independiente de la temperatura.
- Visualización interior de la temperatura mediante LED.
- Descongelación y evaporación automática en ambos compartimentos.
- Congelación "Súper" con autodesconexión.
- Bandejas de cristal de seguridad.
- Cubitera giratoria.

Alto 186 cm. Ancho 70 cm

Alto 186 cm. Ancho 60 cm

Alto 171 cm. Ancho 60 cm



3FF3762XE

Puertas acero inoxidable
4242006280116

Precio de referencia: 1.000 €

3FF3660XE

Puertas acero inoxidable
4242006281335

Precio de referencia: 945 €

3FF3450MI

Puertas acero mate
4242006281311

Precio de referencia: 875 €

antihuellas



- Dimensiones (alto x ancho x fondo sin tirador): 186 x 70 x 62 cm.
- Tiradores exteriores.
- Bandeja de fácil extracción "pull out" para frutas y verduras.
- Cajón ExtraFresh con regulador de humedad.
- Iluminación mediante LED.
- Botellero flexible.

antihuellas



- Dimensiones (alto x ancho x fondo sin tirador): 186 x 60 x 60 cm.
- Tiradores exteriores.
- Cajón verduras de gran capacidad.

antihuellas



- Dimensiones (alto x ancho x fondo sin tirador): 171 x 60 x 60 cm.
- Tiradores integrados.
- Cajón verduras de gran capacidad.

3FF3702WI

Blanco
4242006280109

Precio de referencia: 880 €

- Tiradores integrados.

3FF3600WI

Blanco
4242006281328

Precio de referencia: 820 €

- Tiradores integrados.

3FF3400WI

Blanco
4242006281304

Precio de referencia: 760 €

Frigorífico dos puertas EcoFresh

Eficiente, práctico, cómodo... Así es el frigorífico dos puertas EcoFresh de Balay. Un modelo que reúne las principales prestaciones de los combinados EcoFresh para brindar más opciones en la gama de frío.



Frigorífico dos puertas 3FS2302WI

Un moderno concepto de ventilación: Sistema ExtraVentilation

Permite una distribución homogénea e instantánea del frío en todo el compartimento del refrigerador. De esta forma, la temperatura seleccionada se mantiene constante, lo que ayuda a proporcionar una óptima conservación de los alimentos.

Tecnología LED: iluminación eficiente

Consume 10 veces menos que las bombillas convencionales y tiene una duración mucho mayor. Al estar integrada en la parte superior del refrigerador, no reduce espacio y proporciona una luz homogénea en todos los rincones del aparato.

Cajón ExtraFresh para frutas y verduras con regulador de humedad

Su cajón, especialmente diseñado para frutas y verduras, dispone de un práctico regulador de humedad, que hace que éstas se conserven mejor y durante más tiempo. Su sistema de raíles lo convierte además en un alarde de comodidad y ergonomía.

Control electrónico

Este modelo garantiza en todo momento unas óptimas condiciones de conservación, gracias a la incorporación de un avanzado control electrónico, capaz de responder inmediatamente a los cambios repentinos de temperatura.

Exclusivo diseño en puertas

Los frigoríficos dos puertas Balay ofrecen un moderno diseño con puertas planas y tiradores integrados que encajan perfectamente con los actuales diseños de cocina.

Frigorífico dos puertas EcoFresh. Ancho 60 cm



- Clase de eficiencia energética A+*.
- Dimensiones (alto x ancho x fondo sin tirador): 161 x 60 x 65 cm.
- **Cajón ExtraFresh para frutas y verduras con regulador de humedad.**
- Sistema eficiente de iluminación mediante LED.
- Tiradores integrados.
- Botellero flexible.
- Visualización interior de la temperatura mediante LED.
- Descongelación y evaporación automática en refrigerador.
- Sistema ExtraVentilation.
- Congelación "Súper" con autodesconexión.
- Bandejas de cristal de seguridad en frigorífico y congelador.
- Una cubitera.

Alto 161 cm



3FS2302WI

Blanco

4242006281274

Precio de referencia: 480 €

Frigoríficos y congeladores de una puerta

Balay, siempre a la vanguardia del diseño, ofrece frigoríficos de una puerta con líneas estilizadas que proporcionan un aspecto especialmente elegante, moderno y atractivo y, además, con dispensador de agua integrado en la puerta.



Frigorífico una puerta 3FCE643DE
Congelador una puerta 3GFB642WE

Dispensador de agua sin instalación a la red

Gracias a su tanque Brita® integrado en el interior de los frigoríficos 3FCE642DE y 3FCE643DE, siempre se podrá disponer de agua fría en cualquier momento, sin necesidad de abrir la puerta. Su diseño compacto de 2,5 litros no resta capacidad al aparato, ni impide el uso del balcón inmediatamente inferior al tanque.

Además, es muy fácil de llenar y de utilizar. Simplemente hay que levantar la tapa superior del tanque y rellenar el agua directamente. Presionando ligeramente con el vaso en el dispensador, tendremos agua fresca al instante.



Diseño soft de puerta plana

Este diseño ofrece a toda la gama de frigoríficos y congeladores de una puerta una elegancia y sobriedad acorde con las nuevas tendencias. Tanto en acero inoxidable antihuellas como el atemporal color blanco.

Electrónica táctil integrada en la puerta

Los modelos con electrónica táctil integrada en la puerta permiten regular la temperatura en todo momento, ofreciendo una regulación más cómoda y eficiente, sin necesidad de abrir la puerta.

Instalación perfecta entre muebles, e incluso junto a la pared

Las exclusivas bisagras en las puertas de toda la gama, hacen posible que al abrir la puerta, ésta gire sobre sí misma sin necesitar un espacio adicional en el lateral entre el frigorífico y el mueble.

Incluso se puede instalar el frigorífico y el congelador directamente al lado de la pared, sin necesidad de dejar espacio adicional. Garantizando así la accesibilidad al interior de los cajones.

Tecnología de frío perfecta

- **Tecnología NoFrost:**
Ahorra tiempo gracias a la tecnología de descongelación automática de nuestros congeladores de una puerta. Olvídate de descongelar y consigue la máxima comodidad con los congeladores NoFrost de Balay.
- **Sistema ExtraVentilation:**
Este sistema asegura una temperatura uniforme en el interior de tu frigorífico al distribuir el frío de manera constante y rápida por toda la cavidad. La corriente de ventilación interna consigue que tus alimentos se mantengan en óptimas condiciones de conservación.

Tiradores de fácil apertura



Los tiradores ergonómicos de fácil apertura tienen un diseño que permite abrir las puertas cómodamente, con un sencillo movimiento, incluso cuando las acabamos de cerrar.

Máxima comodidad interior

En los frigoríficos:

Cajón **ExtraFresh Comfort**: frutas y verduras frescas hasta el doble de tiempo



Los frigoríficos 3FCC647XE y 3FCC647WE de una puerta Balay incorporan el cajón ExtraFresh Comfort en su equipamiento interior.

Este cajón permite conservar las frutas y verduras frescas hasta el doble de tiempo en las mejores condiciones gracias a su sencillo sistema ExtraControl, que permite controlar el flujo de aire y la humedad dependiendo de la cantidad y el tipo de alimentos almacenados.

Presionando el botón ExtraControl y situándolo sobre el icono de frutas, se consigue un menor nivel de humedad. Si se sitúa sobre el icono de frutas y verduras, el nivel de humedad será mayor, prolongando la vida y frescura de los alimentos.

Cajón **ExtraFresh**: frutas y verduras frescas durante más tiempo



Este cajón de gran capacidad ofrece las condiciones óptimas de conservación para que frutas y verduras se conserven durante más tiempo gracias a su regulador de humedad.

Botellero abatible

Este práctico botellero disponible en los frigoríficos 3FCC647XE y 3FCC647WE ayuda a ahorrar espacio además de organizar el frigorífico. Al desplegarlo pueden colocarse las botellas de la forma más cómoda. Y cuando ya no sea necesario, vuelve a plegarse para no restar espacio de almacenamiento en el frigorífico.



Bandejas de cristal extraíbles **EasyAccess**

Balay ofrece en su gama de una puerta, el sistema de bandejas de cristal de seguridad EasyAccess, que pueden extraerse hasta en 15 cm y recogerse cómodamente.

Esto hace que el acceso a los alimentos del fondo del frigorífico sea mucho más sencillo.



En los congeladores:

Máxima capacidad y flexibilidad

El interior de los congeladores NoFrost de una puerta de Balay está cuidadosamente diseñado para adaptarse a cualquier situación con total comodidad y flexibilidad, ofreciendo siempre el máximo espacio:

- 2 cajones BigBox con una enorme capacidad; han sido diseñados para permitir congelar piezas grandes cómodamente.
- Zona DirectAccess y bandejas de cristal de seguridad entre los cajones, para una mayor flexibilidad en el congelador.

Descubre las diferentes opciones de almacenamiento que te proporcionan los congeladores:



Permite acceder rápidamente a los alimentos de uso diario y aprovechar mejor el espacio de congelación.



Pueden utilizarse todos los cajones para almacenar grandes cantidades de alimentos de forma ordenada.



Pueden extraerse los cajones y así utilizar las bandejas de cristal para guardar copas heladas o recipientes altos.



También se pueden retirar las bandejas de cristal para congelar alimentos de gran tamaño: tartas, barras de pan, etc.

Frío

Dispensador de cubitos de hielo

Una gran ventaja de los congeladores de una puerta es el cajón con dispensador de cubitos de hielo, disponible en los modelos 3GFB647XE y 3GFB647WE, que permite obtener con un suave movimiento hasta 20 cubitos en cada llenado.

Su depósito ha sido especialmente diseñado para evitar derrames y puede retirarse fácilmente en caso de necesitar más capacidad en el interior del cajón.



Frigoríficos de una puerta **ExtraFresh Comfort**. Ancho 60 cm



- Clase de eficiencia energética A+++.
- Dimensiones (alto x ancho x fondo sin tirador): 186 x 60 x 65 cm.
- Sistema eficiente de iluminación mediante LED.
- Tirador ergonómico de fácil apertura.
- Cajón ExtraFresh Comfort para frutas y verduras con control de humedad y guías de fácil apertura.
- Cajón de gran capacidad con guías telescópicas.
- Botellero abatible.
- Balcón ajustable en altura.
- Electrónica táctil digital interior.
- Bandejas de cristal de seguridad extraíbles EasyAccess.
- Refrigeración "Súper" con autodesconexión.
- Descongelación y evaporación automática en refrigerador.
- Sistema ExtraVentilation.
- Apertura de puerta a la izquierda. Puerta reversible.
- Juntas de puerta desmontables e intercambiables.

Alto 186 cm



3FCC647XE

Puerta acero inoxidable
4242006277314

Precio de referencia: 1.120 €



- Combinación en pareja con el congelador 3GFB647XE (accesorio de unión 3AF1860X).

Alto 186 cm

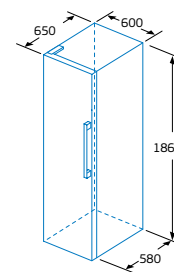


3FCC647WE

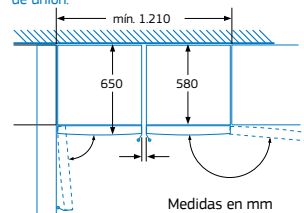
Blanco
4242006277307

Precio de referencia: 900 €

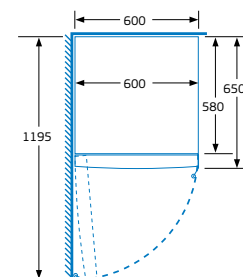
- Combinación en pareja con el congelador 3GFB647WE (accesorio de unión 3AF1860W).



Instalación combinada de frigorífico y congelador de una puerta. El dibujo incluye el accesorio de unión.



Las bandejas y los cajones se pueden extraer completamente incluso cuando el aparato se encuentra colocado directamente junto a la pared.



Congeladores de una puerta NoFrost. Ancho 60 cm



- Clase de eficiencia energética A+++.
- Dimensiones (alto x ancho x fondo sin tirador): 186 x 60 x 65 cm.
- Tecnología NoFrost.
- Descongelación automática.
- Sistema eficiente de iluminación mediante LED.
- Tirador ergonómico de fácil apertura.
- Electrónica táctil digital interior.
- 4 cajones y zona DirectAccess.
- 2 cajones de gran capacidad Big Box.
- Cajón con dispensador de cubitos de hielo.
- Bandejas de cristal de seguridad.
- Congelación "Súper" con autodesconexión.
- Apertura de puerta a la derecha. Puerta reversible.
- Juntas de puerta desmontables e intercambiables.

Alto 186 cm



3GFB647XE

Puerta acero inoxidable
4242006277741

Precio de referencia: 1.140 €



- Combinación en pareja con el frigorífico 3FCC647XE (accesorio de unión 3AF1860X).

Alto 186 cm



3GFB647WE

Blanco
4242006277499

Precio de referencia: 900 €

- Combinación en pareja con el frigorífico 3FCC647WE (accesorio de unión 3AF1860W).

Combinación frigorífico y congelador

Frigorífico	Congelador	Accesorio
3FCC647XE	3GFB647XE	3AF1860X
3FCC647WE	3GFB647WE	3AF1860W



3AF1860X

Color acero
4242006268299

Precio de referencia: 30 €

- Accesorio de unión color acero para formar una combinación.
- Espacio necesario para el accesorio: 1 cm de ancho entre ambos electrodomésticos.

3AF1860W

Color blanco
4242006268817

Precio de referencia: 30 €

- Accesorio de unión color blanco para formar una combinación.
- Espacio necesario para el accesorio: 1 cm de ancho entre ambos electrodomésticos.

*Dentro del rango A+++ a D.

Frigoríficos de una puerta ExtraFresh. Ancho 60 cm



- Clase de eficiencia energética A+++.
- Dimensiones (alto x ancho x fondo sin tirador): 186 x 60 x 65 cm.
- Sistema eficiente de iluminación mediante LED.
- Tirador ergonómico de fácil apertura.
- Cajón ExtraFresh para frutas y verduras con regulador de humedad.
- Electrónica táctil integrada en la puerta.
- Bandejas de cristal de seguridad extraíbles EasyAccess.
- Refrigeración "Súper" con autodesconexión.
- Descongelación y evaporación automática en refrigerador.
- Sistema ExtraVentilation.
- Apertura de puerta a la izquierda. Puerta reversible.
- Juntas de puerta desmontables e intercambiables.

Alto 186 cm



3FCE643XE

Puerta acero inoxidable
4242006277345

Precio de referencia: 1.105 €



- Combinación en pareja con el congelador 3GFB643XE (accesorio de unión 3AF1860X).

Alto 186 cm



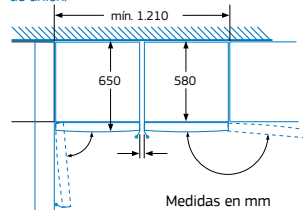
3FCE643WE

Blanco
4242006277338

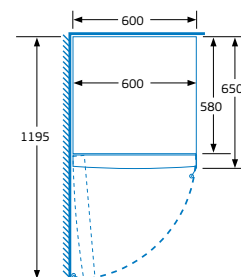
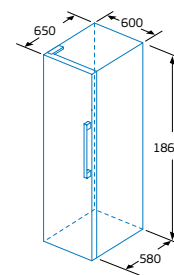
Precio de referencia: 895 €

- Combinación en pareja con el congelador 3GFB643WE (accesorio de unión 3AF1860W).

Instalación combinada de frigorífico y congelador de una puerta. El dibujo incluye el accesorio de unión.



Las bandejas y los cajones se pueden extraer completamente incluso cuando el aparato se encuentra colocado directamente junto a la pared.



Congeladores de una puerta NoFrost. Ancho 60 cm



- Clase de eficiencia energética A+++.
- Dimensiones (alto x ancho x fondo sin tirador): 186 x 60 x 65 cm.
- Tecnología NoFrost.
- Descongelación automática.
- Tirador ergonómico de fácil apertura.
- Electrónica táctil integrada en la puerta.
- 4 cajones y zona DirectAccess.
- 2 cajones de gran capacidad Big Box.
- 1 cubitera.
- Bandejas de cristal de seguridad.
- Congelación "Súper" con autodesconexión.
- Apertura de puerta a la derecha. Puerta reversible.
- Juntas de puerta desmontables e intercambiables.

Alto 186 cm



3GFB643XE

Puerta acero inoxidable
4242006278458

Precio de referencia: 1.125 €



- Combinación en pareja con el frigorífico 3FCE643XE (accesorio de unión 3AF1860X).

Alto 186 cm



3GFB643WE

Blanco
4242006278441

Precio de referencia: 945 €

- Combinación en pareja con el frigorífico 3FCE643WE (accesorio de unión 3AF1860W).

Combinación frigorífico y congelador

Frigorífico	Congelador	Accesorio
3FCE643XE	3GFB643XE	3AF1860X
3FCE643WE	3GFB643WE	3AF1860W



3AF1860X

Color acero
4242006268299

Precio de referencia: 30 €

- Accesorio de unión color acero para formar una combinación.
- Espacio necesario para el accesorio: 1 cm de ancho entre ambos electrodomésticos.

3AF1860W

Color blanco
4242006268817

Precio de referencia: 30 €

- Accesorio de unión color blanco para formar una combinación.
- Espacio necesario para el accesorio: 1 cm de ancho entre ambos electrodomésticos.

*Dentro del rango A+++ a D.

Frigoríficos de una puerta ExtraFresh. Ancho 60 cm



- Clase de eficiencia energética A+++.
- Dimensiones (alto x ancho x fondo sin tirador): 186 x 60 x 65 cm.
- Sistema eficiente de iluminación mediante LED.
- Tirador ergonómico de fácil apertura.
- Cajón ExtraFresh para frutas y verduras con regulador de humedad.
- Bandejas de cristal de seguridad extraíbles EasyAccess.
- Refrigeración "Súper" con autodesconexión.
- Visualización interior de la temperatura mediante LED.
- Descongelación y evaporación automática en refrigerador.
- Sistema ExtraVentilation.
- Apertura de puerta a la izquierda. Puerta reversible.
- Juntas de puerta desmontables e intercambiables.

Alto 186 cm



3FCE642XE

Puerta acero inoxidable
4242006277321

Precio de referencia: 1.005 €



- Combinación en pareja con el congelador 3GFB642XE (accesorio de unión 3AF1860X).

Alto 186 cm



3FCE640ME

Puerta acero mate
4242006288235

Precio de referencia: 880 €



sustituye a
3FCE642ME



- Combinación en pareja con el congelador 3GFB640ME (accesorio de unión 3AF1860X).

Alto 186 cm



3FCE642DE

Puerta acero inoxidable
4242006278359

Precio de referencia: 1.030 €



- Dispensador exterior de agua con tanque: 2,5 litros.
- Combinación en pareja con el congelador 3GFB642XE (accesorio de unión 3AF1860X).

3FCE642WE

Blanco
4242006277116

Precio de referencia: 785 €

- Combinación en pareja con el congelador 3GFB642WE (accesorio de unión 3AF1860W).

3FCE643DE

Blanco
4242006278373

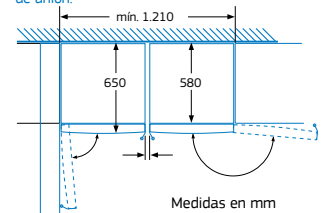
Precio de referencia: 810 €

- Dispensador exterior de agua con tanque: 2,5 litros.
- Combinación en pareja con el congelador 3GFB642WE (accesorio de unión 3AF1860W).

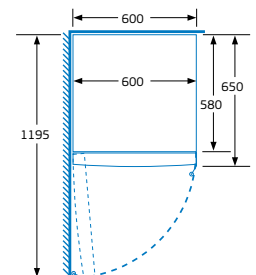
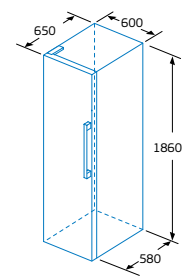
Combinación frigorífico y congelador

Frigorífico	Congelador	Accesorio
3FCE642XE	3GFB642XE	3AF1860X
3FCE640ME	3GFB642ME	3AF1860X
3FCE642WE	3GFB642WE	3AF1860W
3FCE642DE	3GFB642XE	3AF1860X
3FCE643DE	3GFB642WE	3AF1860W

Instalación combinada de frigorífico y congelador de una puerta. El dibujo incluye el accesorio de unión.



Las bandejas y los cajones se pueden extraer completamente incluso cuando el aparato se encuentra colocado directamente junto a la pared.



Congeladores de una puerta NoFrost. Ancho 60 cm



- Clase de eficiencia energética A+++.
- Dimensiones (alto x ancho x fondo sin tirador): 186 x 60 x 65 cm.
- Tecnología NoFrost.
- Descongelación automática.
- Tirador ergonómico de fácil apertura.
- 4 cajones y zona DirectAccess.
- 2 cajones de gran capacidad Big Box.
- 1 cubitera.
- Bandejas de cristal de seguridad.
- Visualización interior de la temperatura mediante LED.
- Congelación "Súper" con autodesconexión.
- Apertura de puerta a la derecha. Puerta reversible.
- Juntas de puerta desmontables e intercambiables.

Alto 186 cm



3GFB642XE

Puerta acero inoxidable
4242006278434

Precio de referencia: 1.005 €



- Combinación en pareja con los frigoríficos 3FCE642XE o 3FCE642DE (accesorio de unión 3AF1860X).

Alto 186 cm



3GFB640ME

Puerta acero mate
4242006288242

Precio de referencia: 880 €



sustituye a
3GFB642ME



- Combinación en pareja con el frigorífico 3FCE640ME (accesorio de unión 3AF1860X).

Alto 186 cm



3GFB642WE

Blanco
4242006277109

Precio de referencia: 785 €

- Combinación en pareja con los frigoríficos 3FCE643DE o 3FCE642WE (accesorio de unión 3AF1860W).



3AF1860X

Color acero
4242006268299

Precio de referencia: 30 €

- Accesorio de unión color acero para formar una combinación.
- Espacio necesario para el accesorio: 1 cm de ancho entre ambos electrodomésticos.

3AF1860W

Color blanco
4242006268817

Precio de referencia: 30 €

- Accesorio de unión color blanco para formar una combinación.
- Espacio necesario para el accesorio: 1 cm de ancho entre ambos electrodomésticos.

*Dentro del rango A+++ a D.

Frigoríficos americanos NoFrost



Mínimo consumo

Balay ofrece gran capacidad y máxima eficiencia energética en su gama de frigoríficos americanos clase A++ y A+.

Además, con la electrónica táctil, el usuario está perfectamente informado, disfrutando de una pieza de excelente diseño, tanto por su acabado interior como exterior.

- **Alto rendimiento, compresor Inverter**

La regulación electrónica permite una velocidad variable del compresor Inverter que, a diferencia de los compresores tradicionales de velocidad constante, reduce el nivel de ruido y minimiza el consumo de energía.

- **Sistema de distribución del aire, Multi AirFlow**

Las múltiples salidas de aire frío aseguran la correcta distribución interior del aire, evitando bruscas diferencias de temperatura que interfieren en la correcta conservación de los alimentos y que pueden provocar la aparición de bacterias y mohos.

- **Gran capacidad de almacenamiento**

Balay incluye en toda su gama de frigoríficos americanos NoFrost balcones de gran anchura en la contrapuerta, con fijación de alta resistencia.

Su capacidad interior neta alcanza, en el modelo 3FA4660X, los 573 litros (200 litros en el congelador y 373 en el compartimento frigorífico). Además, estos aparatos están dotados de compartimentos especiales para facilitar la organización en su interior.

Nuestros frigoríficos americanos aúnan la gran capacidad con un menor consumo para ofrecer una mayor comodidad

El equipamiento más completo



Compartimento MultiBox

Especial para guardar cosas pequeñas o diferentes como cremas, medicinas, pequeñas botellas, etc., que no queremos que estén en contacto con el resto de contenidos del frigorífico. Este espacio permite una mejor organización en el frigorífico, aprovechando aún más su capacidad.



Zona fría para latas

Consiste en un compartimento ubicado en la parte superior junto a la salida de aire frío del frigorífico, para tenerlas siempre muy frías.



Iluminación LED

Se trata de un sistema eficaz y eficiente, que ilumina de forma clara y limpia. Los LED consumen menos, duran más e iluminan mejor.

2 cajones de gran capacidad

Para un perfecto almacenaje de frutas y verduras, los frigoríficos americanos Balay cuentan con dos grandes cajones, que suman un total de 40 litros de capacidad.

Dispensador de agua, hielo o hielo picado, totalmente integrado



Este dispensador presenta un diseño y un acabado perfecto, totalmente integrado en la puerta, sin marcos ni rincones que dificulten su limpieza. Además, sus prestaciones lo convierten en un complemento imprescindible, al servicio de la comodidad:

- **Electrónica táctil** para disponer de agua fresca, cubitos de hielo o hielo picado con un simple toque.
- Con capacidad para servir **vasos y jarras de hasta 27 cm de altura**.
- **Iluminación LED** para un llenado más fácil y preciso.
- **Hielo siempre disponible** con una producción de casi un kilo cada 24 horas, o lo que es lo mismo, 112 cubitos.

Dispensador de agua, hielo o hielo picado, sin instalación a la red de agua

Gracias al **Tanque FreshWater**, integrado en el interior del compartimento frigorífico del modelo 3FA4664X, el dispensador siempre dispondrá de agua fría y hielo en cualquier momento del día. Con una capacidad de almacenamiento de hasta 4 litros.

Además, este dispensador está totalmente integrado en la puerta del frigorífico y permite llenar una jarra de hasta 27 cm de altura. Una solución sencilla e inteligente para quienes desean disfrutar de la comodidad de un dispensador **sin tener que depender de una toma de agua**.



Tanque diseñado para dispensar las mejores prestaciones:

Sin toma de agua



- **Sin toma de agua**

Gracias a su depósito interior no es necesaria la conexión a la toma de agua, por lo que se podrá instalar donde se quiera, sin restricciones. Porque la comodidad no debe tener límites.

- **Sin mantenimiento**

Para tener agua fresca y de calidad, no hace falta cambiar el filtro con regularidad. Además, el depósito de agua es totalmente desmontable, lo que permite limpiarlo fácilmente.

- **Agua fresca**

El filtro del tubo de entrada retiene eficazmente las partículas no deseadas, para disponer siempre del agua más pura.

- **Comodidad**

Es muy cómodo de manejar, ya que no es necesario extraer el depósito de agua para su llenado. Con un sencillo gesto el dispensador estará listo para proporcionar agua fresca y hielo en cualquier momento.



- **Seguridad frente a fugas**

Sus 8 anclajes y la junta de silicona mantienen el depósito totalmente estanco, aislando completamente el tanque de agua del compartimento frigorífico.



Frigorífico americano NoFrost

Alto 177 cm



- Clase de eficiencia energética A+*.
- Dimensiones (alto x ancho x fondo sin tirador): 177 x 91 x 72 cm.
- **Tecnología NoFrost.**
- Tiradores exteriores.
- **Electrónica táctil integrada en la puerta.**
- Sistema eficiente de iluminación mediante LED.
- Sensores inteligentes de control de la temperatura.
- Dispensador de agua, cubitos y hielo picado. **Sin instalación a la toma de agua.**
- **Tanque de agua de 4 litros de capacidad.**
- **Compartimento MultiBox con tapa abatible.**
- **Zona fría para latas.**
- **2 cajones Fresh, para frutas y verduras, con railes.**
- Bandejas de cristal de seguridad.
- Descongelación y evaporación automática.
- Refrigeración y congelación "Súper" con autodesconexión.
- Tecnología de alto rendimiento compresor Inverter.

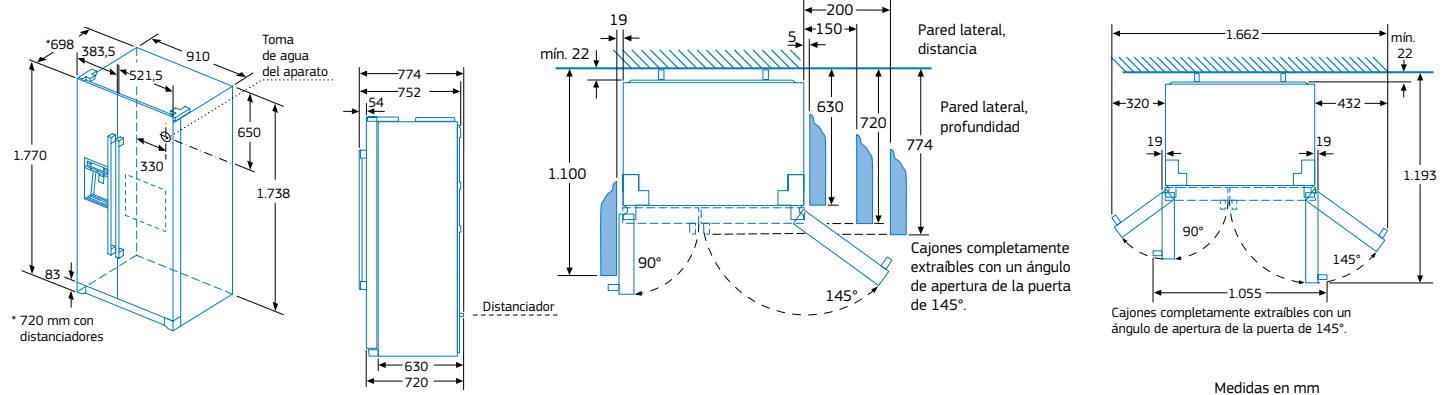
3FA4664X

Puertas acero inoxidable
4242006243500

Precio de referencia: 2.100 €



Modelo: 3FA4664X



*Dentro del rango A+++ a D. Información de etiquetado energético según el Reglamento (UE) nº 1060/2010. Para más información consultar las tablas de información técnica o www.balay.es

Frigoríficos americanos NoFrost

Alto 177 cm



- Dimensiones (alto x ancho x fondo sin tirador): 177 x 91 x 72 cm.
- **Tecnología Óptima NoFrost.**
- Tiradores exteriores.
- **Electrónica táctil integrada en la puerta.**
- Sistema eficiente de iluminación mediante LED.
- Sensores inteligentes de control de la temperatura.
- **Compartimento MultiBox con tapa abatible.**
- **Zona fría para latas.**
- **2 cajones Fresh, para frutas y verduras, con raíles.**
- Bandejas de cristal de seguridad.
- Descongelación y evaporación automática.
- Refrigeración y congelación "Súper" con autodesconexión.



3FA4665X

Puertas acero inoxidable
4242006243517

Precio de referencia: 2.395 €



- Clase de eficiencia energética A+++.
- Tecnología de alto rendimiento compresor Inverter.
- Dispensador de agua, hielo en cubitos y hielo picado. Incluye filtro de agua y manguera de conexión.



3FA4660X

Puertas acero inoxidable
4242006243319

Precio de referencia: 1.680 €



3FA4611B

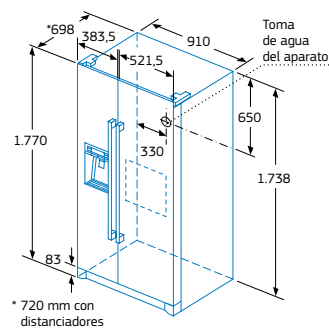
Blanco
4242006260187

Precio de referencia: 1.500 €

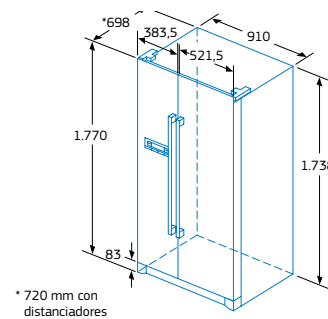


- Clase de eficiencia energética A+.
- Dos cubiteras. 42 cubitos en total.

Modelo: 3FA4665X

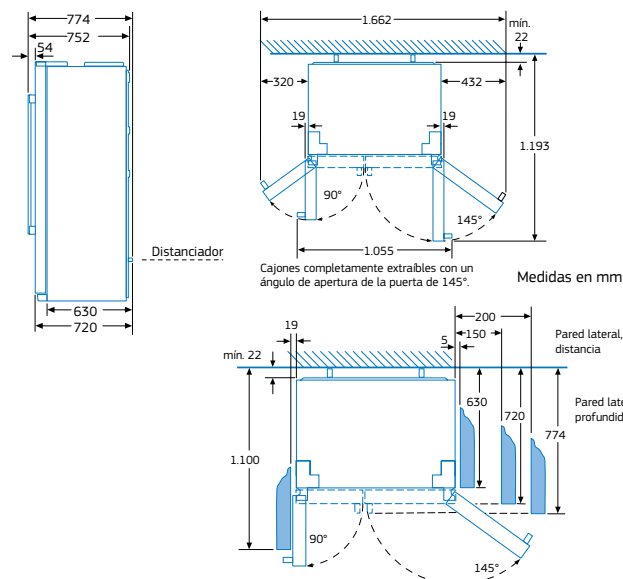


Modelo: 3FA4660X y 3FA4611B



El kit de conexión incluye una manguera de 5 m de longitud.

Modelos: 3FA4665X, 3FA4660X y 3FA4611B





Frigorifico americano 3FA4611B

Frigoríficos integrables Balay

La gama integrable de Balay garantiza un bajo consumo con modelos A++ con tecnología NoFrost y algún modelo que incorpora el cajón ExtraFresh, consiguiendo una perfecta

conservación de los alimentos. Además, cuentan con un innovador interior para hacer al cliente la vida más cómoda.



Frigorífico integrable 3FI7047S
Congelador integrable 3GI7047F

Balay, eficientemente



energía La incorporación de modernas tecnologías, el uso de la iluminación de LED más eficiente y la mejora de los aislamientos ha permitido que Balay ofrezca en su gama frigoríficos A+++*.

Más fresco durante más tiempo

- **Cajón ExtraFresh Comfort:** frutas y verduras frescas hasta el doble de tiempo

Gracias a su sencillo sistema ExtraControl, permite controlar el flujo de aire y la humedad dependiendo de la cantidad y el tipo de alimentos almacenados.

- **Filtro AirFresh**

Permite capturar los microorganismos existentes en el aire que atraviesa el conducto y destruirlos evitando los malos olores y la contaminación cruzada de los alimentos.

Instalación sencilla

A la izquierda o a la derecha. Elige hacia qué lado quieres abrir tu frigorífico Balay y, si te arrepientes, no pasa nada, puedes cambiar. Los frigoríficos integrables de Balay son más fáciles de instalar que nunca. La instalación es más rápida, sencilla e intuitiva gracias al renovado kit de montaje que incorporan alguno de sus modelos.

Tipos de instalación

La gama incluye aparatos con sistema de integración de puerta fija y de puerta deslizante.

- **Sistema de integración de puerta fija**

La puerta del mueble se fija a la puerta del frigorífico y no necesita bisagras adicionales que la unan al mueble.

- **Sistema de integración de puerta deslizante**

La puerta debe ir unida mediante bisagras al mueble. Las guías deslizantes sirven de unión entre la puerta del mueble y la del frigorífico permitiendo el deslizamiento de una respecto a la otra.

Balay, por una cocina más cómoda

- **Pareja integrable**

Balay consigue la máxima capacidad en integración. Esta combinación frigorífico-congelador de una puerta, ofrece todo el espacio que se pueda necesitar con 530 litros netos.

Además, dispone de todas las prestaciones de un frigorífico con electrónica táctil, perfiles cromados, bandejas extraíbles, guías telescópicas, cajón ExtraFresh en el frigorífico o cajones BigBox en el congelador.

- **Electrónica táctil**

El ajuste de la temperatura nunca ha sido más fácil o más exacto. Todas las funciones al alcance con un mero toque táctil.

- **Bandeja deslizante Plus**

Para un plus de comodidad, esta bandeja se puede adaptar a las necesidades de almacenamiento con un simple movimiento. Deslizando la parte delantera, se obtiene un mayor espacio ideal para almacenar botellas altas o alimentos de mayor tamaño.

- **Bandeja extraíble con perfil antidesbordamiento**

Se puede extraer hasta 11 cm para alcanzar más fácilmente los alimentos colocados en la parte trasera. Además, su perfil más grueso en acabado cromado, retiene en la bandeja cualquier líquido que pudiera derramarse.

- **Cajón BigBox**

Cajón XXL con un volumen de 30 litros y 26 cm de altura. Ideal para grandes tartas, pavo u otros alimentos de gran tamaño.

Los cajones y las bandejas de cristal del congelador se pueden usar alternativamente ofreciendo la máxima flexibilidad interior, incluso se pueden quitar para almacenar productos de gran tamaño como una pieza grande de pescado.

*Dentro del rango A+++ a D.

Combinados integrables

Combinados electrónicos. Congelador NoFrost



- Clase de eficiencia energética A++.
- Dimensiones de encastre (alto x ancho x fondo): 177,5 x 56 x 55 cm.
- Sistema eficiente de iluminación mediante LED.
- **Electrónica táctil digital interior.**
- **Tecnología NoFrost en el congelador.**
- Congelación "Súper" con autodesconexión.
- Cajón de gran capacidad BigBox.
- Bandejas de cristal de seguridad en ambos compartimentos.
- Equipamiento interior con perfiles cromados.
- Descongelación y evaporación automática en ambos compartimentos.
- Apertura de puertas a la derecha.
- Puertas reversibles.
- Juntas de puerta desmontables e intercambiables.



3KI7148F
4242006266363

Precio de referencia: 1.470 €

- **Cajón ExtraFresh Comfort con control de humedad.**
- Refrigeración "Súper" con autodesconexión.
- Sistema de puerta fija.
- Bandeja deslizante Plus.
- Bandeja extraíble con perfil antidesbordamiento.
- Ventilador interior.

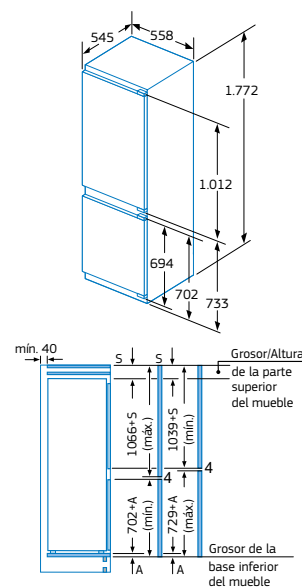


3KI7014F
4242006248932

Precio de referencia: 1.200 €

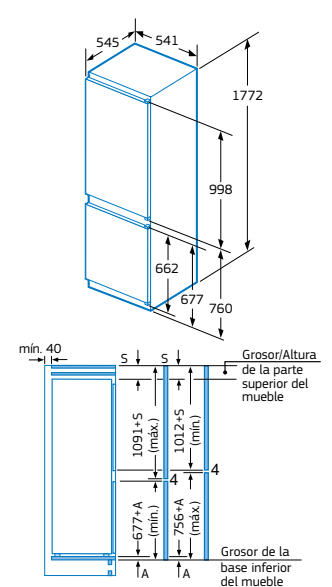
- Sistema de puerta deslizante.
- **Cajón Fresh para frutas y verduras.**

Modelo: 3KI7148F



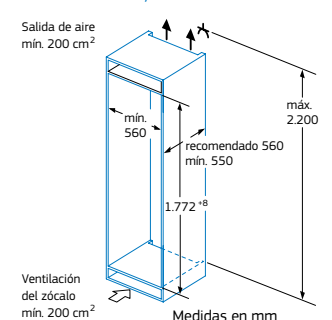
Las dimensiones dadas de la puerta del mueble corresponden a una junta de puerta de 4 mm y un grosor comprendido entre 16 mm y 20 mm. Para grosores distintos, consultar a Balay.

Modelo: 3KI7014F



Las dimensiones dadas de la puerta del mueble corresponden a una junta de puerta de 4 mm y un grosor comprendido entre 16 mm y 20 mm. Para grosores distintos, consultar a Balay.

Modelos: 3KI7148F y 3KI7014F



Combinado electrónico cíclico



- Clase de eficiencia energética A+*.
- Dimensiones de encastre (alto x ancho x fondo): 177,5 x 56,2 x 55 cm.
- Sistema eficiente de iluminación mediante LED.
- Sistema de puerta deslizando.
- Cíclico.
- 5 bandejas de cristal de seguridad. 4 regulables en altura.
- Cajón para frutas y verduras de gran capacidad.
- Apertura de puertas a la derecha.
- Puertas reversibles.
- Juntas de puerta desmontables e intercambiables.

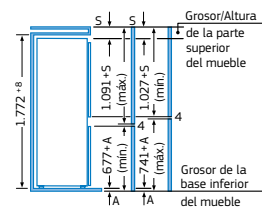
3KIB1820

4242006221416

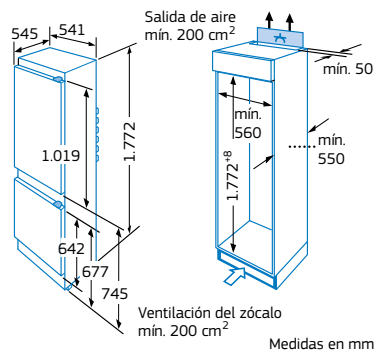
Precio de referencia:

780 €

Modelo: 3KIB1820



En medidas superiores (1.780-1.790) se debe tener en cuenta el listón distanciador del hueco. Las dimensiones de la puerta del mueble corresponden a una junta de puerta de 4 mm y un grosor comprendido entre 16 mm y 20 mm. Para grosores distintos, consultar a Balay. Si se utiliza una junta de un ancho diferente (máx. 14 mm) las medidas deben adaptarse.



*Dentro del rango A+++ a D.

Información de etiquetado energético según el Reglamento (UE) nº 1060/2010. Para más información consultar las tablas de información técnica o www.balay.es

Frigoríficos y congeladores de una puerta integrables

Frigorífico de una puerta



- Clase de eficiencia energética A+++.
- Dimensiones de encastre (alto x ancho x fondo): 177,5 x 56 x 55 cm.
- Sistema eficiente de iluminación mediante LED.
- Cajón ExtraFresh Comfort con control de humedad y guías telescópicas.
- Electrónica táctil digital interior.
- Sistema de puerta fija.
- Descongelación y evaporación automática.
- Refrigeración "Súper" con autodesconexión.
- Equipamiento interior con perfiles cromados.
- Cajón de gran capacidad con guías telescópicas.
- Bandejas de cristal de seguridad, dos de ellas extraíbles con perfil antidesbordamiento.
- Bandeja deslizante Plus.
- Apertura de puerta a la derecha.
- Puerta reversible.
- Juntas de puerta desmontables e intercambiables.
- Puede combinarse con el congelador 3GI7047F.

3FI7047S

4242006226954

Precio de referencia: 930 €

Congelador de una puerta

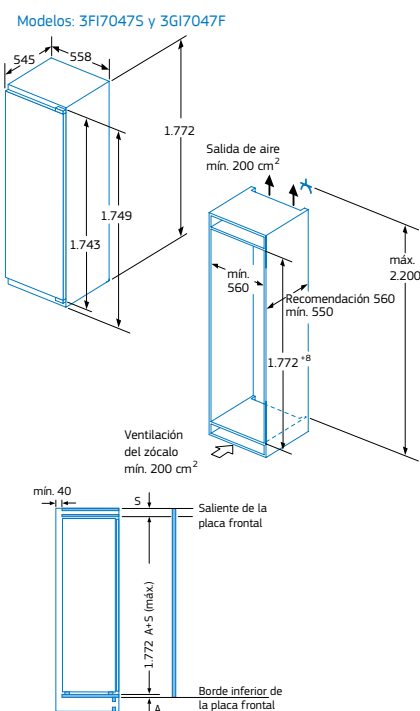


- Clase de eficiencia energética A+++.
- Tecnología NoFrost.
- Dimensiones de encastre (alto x ancho x fondo): 177,5 x 56 x 55 cm.
- Electrónica táctil digital interior.
- Sistema de puerta fija.
- Equipamiento interior con perfiles cromados.
- Congelación "Súper" con autodesconexión.
- 5 cajones y 2 compartimentos con tapa abatible.
- 2 cajones de gran capacidad BigBox.
- Bandejas de cristal de seguridad.
- Apertura de puerta a la izquierda.
- Puerta reversible.
- Juntas de puerta desmontables e intercambiables.
- Puede combinarse con el frigorífico 3FI7047S.

3GI7047F

4242006256722

Precio de referencia: 1.135 €



Las dimensiones del mueble/puerta corresponden a un grosor comprendido entre 16 mm y 20 mm. Para grosores distintos, consultar a Balay.

Medidas en mm



Combinación 3FI7047S con 3GI7047F

Frigorífico bajo encimera



3KUB3253

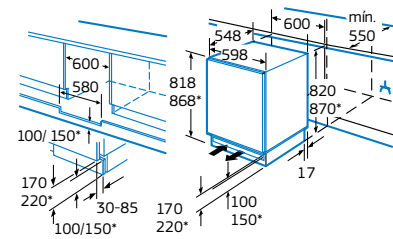
4242006206673

Precio de referencia: 645 €



- Clase de eficiencia energética A+*.
- Dimensiones de encastre (alto x ancho x fondo): 82 x 60 x 55 cm.
- Integrable bajo encimera.
- Sistema de puerta fija.
- Descongelación y evaporación automática.
- Bandejas de cristal de seguridad.
- Cajón de frutas y verduras de gran capacidad.
- Apertura de puerta a la derecha.
- Puerta reversible.
- Juntas de puerta desmontables e intercambiables.

Modelos: 3KUB3253 y 3GUB3252



* Zócalo variable/
altura base

Espacio para conexión eléctrica lado derecho
o izquierdo junto al aparato.
Ventilación del zócalo.

Las dimensiones del mueble/puerta corresponden
a un grosor comprendido entre 16 mm y 20 mm.
Para grosores distintos, consultar a Balay.

Medidas en mm

Congelador bajo encimera



3GUB3252

4242006209360

Precio de referencia: 660 €



- Clase de eficiencia energética A+*.
- Dimensiones de encastre (alto x ancho x fondo): 82 x 60 x 55 cm.
- Integrable bajo encimera.
- Sistema de puerta fija.
- Congelación "Súper" con autodesconexión.
- Termómetro interior.
- Cubitera.
- Apertura de puerta a la derecha.
- Puerta reversible.
- Juntas de puerta desmontables e intercambiables.



Combinación 3KUB3253 con 3GUB3252

*Dentro del rango A+++ a D.
Información de etiquetado energético según el Reglamento (UE) nº 1060/2010. Para más información consultar las tablas de información técnica o www.balay.es

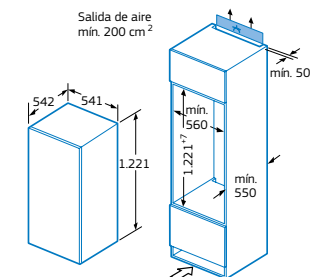
Frigorífico y congelador integrables para combinación en vertical

Frigorífico de una puerta



- Clase de eficiencia energética A+.
- Dimensiones de encastre (alto x ancho x fondo): 122,5 x 56 x 55 cm.
- Sistema eficiente de iluminación mediante LED.
- Sistema de puerta deslizante.
- Descongelación y evaporación automática.
- Bandejas de cristal de seguridad.
- Cajón para frutas y verduras de gran capacidad.
- Apertura de puerta a la derecha.
- Puerta reversible.
- Juntas de puerta desmontables e intercambiables.
- Puede combinarse en vertical con el congelador 3GI1047S.

Modelo: 3FIB3420



Ventilación del zócalo
mín. 200 cm²

Las dimensiones del mueble/puerta corresponden a un grosor comprendido entre 16 mm y 20 mm. Para grosores distintos, consultar a Balay.

Medidas en mm

3FIB3420

4242006194659

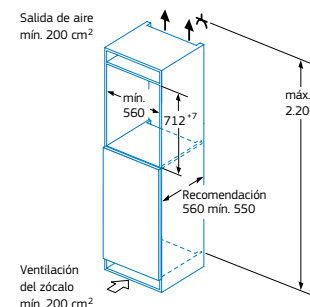
Precio de referencia: 635 €

Congelador de una puerta



- Clase de eficiencia energética A++.
- Dimensiones de encastre (alto x ancho x fondo): 72 x 56 x 55 cm.
- Sistema de puerta fija.
- Congelación "Súper" con autodesconexión.
- Alarma óptica y acústica.
- Una cubitera.
- Apertura de puerta a la derecha.
- Puerta reversible.
- Juntas de puerta desmontables e intercambiables.
- Puede combinarse en vertical con el frigorífico 3FIB3420.

Modelo: 3GI1047S

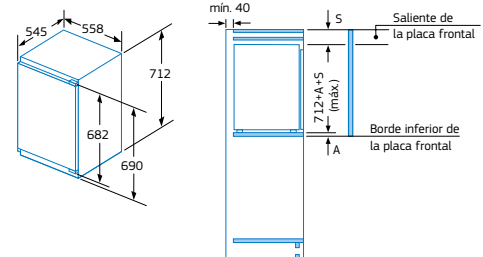


Ventilación del zócalo
mín. 200 cm²

3GI1047S

4242006260750

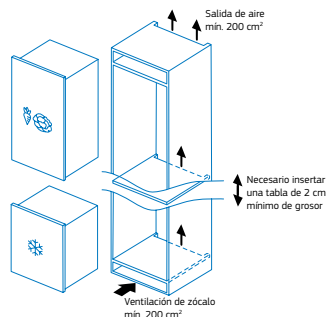
Precio de referencia: 565 €



Las dimensiones del mueble/puerta corresponden a un grosor comprendido entre 16 mm y 20 mm. Para grosores distintos, consultar a Balay.

Medidas en mm

Modelos: combinación 3FIB3420 + 3GI1047S



Medidas en mm

Para la combinación en vertical es necesario instalar una balda de 2 cm entre ambos aparatos



Combinación 3FIB3420 con 3GI1047S

Frigoríficos de dos puertas integrables

Dos puertas



- Clase de eficiencia energética A+*.
- Sistema eficiente de iluminación mediante LED.
- Sistema de puerta deslizante.
- Descongelación y evaporación automática en refrigerador.
- Bandejas de cristal de seguridad.
- Cajón para frutas y verduras de gran capacidad.
- Bandeja interior del congelador regulable en altura.
- Apertura de puertas a la derecha.
- Puertas reversibles.
- Juntas de puerta desmontables e intercambiables.



3FIB3720

4242006194666

Precio de referencia: 715 €

- Dimensiones de encastre (alto x ancho x fondo): 158 x 56 x 55 cm.

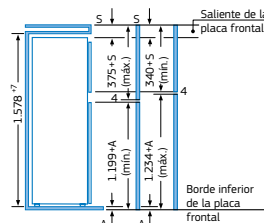
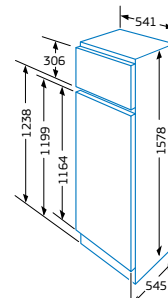
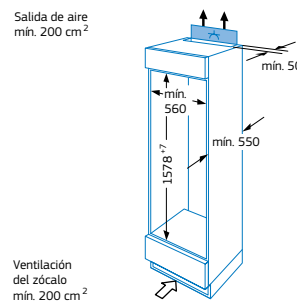
3FIB3620

4242006194642

Precio de referencia: 645 €

- Dimensiones de encastre (alto x ancho x fondo): 145 x 56 x 55 cm.

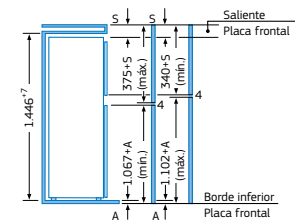
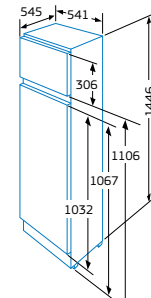
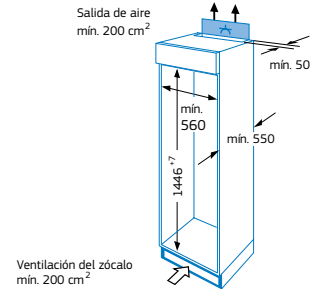
Modelo: 3FIB3720



Las dimensiones de la puerta del mueble corresponden a una junta de puerta de 4 mm y un grosor comprendido entre 16 mm y 20 mm. Para grosores distintos, consultar a Balay. Si se utiliza una junta de un ancho diferente (máx. 14 mm) deben adaptarse las medidas.

Medidas en mm

Modelo: 3FIB3620



Las dimensiones de la puerta del mueble corresponden a una junta de puerta de 4 mm y un grosor comprendido entre 16 mm y 20 mm. Para grosores distintos, consultar a Balay. Si se utiliza una junta de un ancho diferente (máx. 14 mm) deben adaptarse las medidas.

Medidas en mm

*Dentro del rango A+++ a D.

Información de etiquetado energético según el Reglamento (UE) nº 1060/2010. Para más información consultar las tablas de información técnica o www.balay.es

Ficha de producto según Reglamento (UE) nº 1060/2010*		Frigoríficos combinados NoFrost. Serie Cristal. Ancho 70 cm			Frigoríficos combinados NoFrost. Ancho 70 cm					
Modelo		3KF6997BI	3KF6997GI	3KF6997WI	3KF6967XE	3KF6962XE	3KF6902WE	3KF6767XE	3KF6762XE	3KF6702WE
Categoría de modelo		Frigorífico-congelador	Frigorífico-congelador	Frigorífico-congelador	Frigorífico-congelador	Frigorífico-congelador	Frigorífico-congelador	Frigorífico-congelador	Frigorífico-congelador	Frigorífico-congelador
Clase de eficiencia energética		A++	A++	A++	A++	A++	A++	A++	A++	A++
Consumo de energía anual ¹⁾	kWh/año	303	303	303	303	303	303	288	288	288
Volumen útil frigorífico	litros	330	330	330	330	330	330	280	280	280
Volumen útil congelador	litros	105	105	105	105	105	105	105	105	105
Temperatura otros compartimentos (>14°C)		-	-	-	-	-	-	-	-	-
NoFrost		•	•	•	•	•	•	•	•	•
Autonomía ²⁾	h	20	20	20	20	20	20	20	20	20
Capacidad de congelación 24 h ³⁾	kg/24 h	15	15	15	15	15	15	15	15	15
Clase climática ⁴⁾		SN-T	SN-T	SN-T	SN-T	SN-T	SN-T	SN-T	SN-T	SN-T
Potencia sonora	dB(A) re 1 pW	40	40	40	40	40	40	40	40	40
Libre instalación/integrable		Libre instalación	Libre instalación	Libre instalación	Libre instalación	Libre instalación	Libre instalación	Libre instalación	Libre instalación	Libre instalación
Dimensiones										
Altura del aparato	mm	2.030	2.030	2.030	2.030	2.030	2.030	1.860	1.860	1.860
Anchura del aparato	mm	700	700	700	700	700	700	700	700	700
Fondo del aparato sin tirador	mm	670	670	670	670	670	670	670	670	670
Fondo del aparato con tirador	mm	670	670	670	710	710	710	710	710	710
Sentido de apertura de puerta		a la derecha	a la derecha	a la derecha	a la derecha	a la derecha	a la derecha	a la derecha	a la derecha	a la derecha
Puertas reversibles		•	•	•	•	•	•	•	•	•
Juntas de puertas desmontables		•	•	•	•	•	•	•	•	•
Tipo de producto										
Color puertas		Cristal negro	Cristal gris antracita	Cristal blanco	Puertas acero inoxidable	Puertas acero inoxidable	Blanco	Puertas acero inoxidable	Puertas acero inoxidable	Blanco
Antihuellas		-	-	-	•	•	-	•	•	-
Color laterales		Gris	Gris	Gris	Gris	Gris	Blanco	Gris	Gris	Blanco
Diseño soft de puerta		Plana	Plana	Plana	Plana	Plana	Plana	Plana	Plana	Plana
Tirador		Integrado	Integrado	Integrado	Externo	Externo	Externo	Externo	Externo	Externo
Nº de compresores/Nº circuitos de frío		1/2	1/2	1/2	1/2	1/2	1/2	1/2	1/2	1/2
Tecnología Full Skin Condenser		•	•	•	•	•	•	•	•	•
Nº estrellas compartimento congelador		4	4	4	4	4	4	4	4	4
Sistema NoFrost Frío Multidistribuido		•	•	•	•	•	•	•	•	•
Control del aparato										
Control electrónico		•	•	•	•	•	•	•	•	•
Indicador temperatura		Electrónica LCD	Electrónica LCD	Electrónica LCD	Electrónica LCD	Electrónica táctil	Electrónica táctil	Electrónica LCD	Electrónica táctil	Electrónica táctil
Ubicación indicador de temperatura (electrónica)		Exterior	Exterior	Exterior	Exterior	Exterior	Exterior	Exterior	Exterior	Exterior
Regulación independiente de temperatura refrigerador/congelador		•/•	•/•	•/•	•/•	•/•	•/•	•/•	•/•	•/•
Función "Súper" refrigeración/"Súper" congelación		•/•	•/•	•/•	•/•	•/•	•/•	•/•	•/•	•/•
Alarma temperatura óptica y acústica		•/•	•/•	•/•	•/•	•/•	•/•	•/•	•/•	•/•
Alarma puerta abierta óptica y acústica		•/•	•/•	•/•	•/•	•/•	•/•	•/•	•/•	•/•
Alarma avería óptica y acústica		•/•	•/•	•/•	•/•	•/•	•/•	•/•	•/•	•/•
Descongelación y evaporación automática en refrigerador/congelador		•/•	•/•	•/•	•/•	•/•	•/•	•/•	•/•	•/•
Capacidad										
Volumen bruto total	litros	466	466	466	466	466	466	415	415	415
Volumen bruto total refrigerador	litros	338	338	338	338	338	338	287	287	287
Volumen bruto total congelador	litros	128	128	128	128	128	128	128	128	128
Volumen neto total litros		435	435	435	435	435	435	385	385	385
Iluminación										
LED con SoftStart/LED		•/-	•/-	•/-	•/-	•/-	•/-	•/-	•/-	•/-
Ubicación lateral/superior		•/•	•/•	•/•	•/•	-/-	-/-	•/•	-/-	-/-
Equipamiento										
Frigorífico										
Nº total de balcones y soportes en la contrapuerta		4	4	4	4	4	4	3	3	3
Nº compartimentos con tapa en la puerta		1	1	1	1	-	-	1	-	-
Cajón para frutas y verduras		ExtraFresh Comfort	ExtraFresh Comfort	ExtraFresh Comfort	ExtraFresh Comfort	ExtraFresh	ExtraFresh	ExtraFresh Comfort	ExtraFresh	ExtraFresh
Cajón para carnes y pescados		ExtraCold Comfort 0°C	ExtraCold Comfort 0°C	ExtraCold Comfort 0°C	ExtraCold Comfort 0°C	ExtraCold 0°C	ExtraCold 0°C	ExtraCold Comfort 0°C	ExtraCold 0°C	ExtraCold 0°C
Bandejas de cristal de seguridad		5	5	5	5	5	5	4	4	4
Bandejas extraíbles EasyAccess		4	4	4	4	4	4	3	3	3
Terminaciones interiores		Cromadas	Cromadas	Cromadas	Cromadas	Blancas	Blancas	Cromadas	Blancas	Blancas
Botellero		Cromado	Cromado	Cromado	Cromado	Cromado	Cromado	Cromado	Cromado	Cromado
Hueveras (nº huevos)		3 (12)	3 (12)	3 (12)	3 (12)	3 (12)	3 (12)	3 (12)	3 (12)	3 (12)
Congelador										
Nº cajones/DirectAccess		3/-	3/-	3/-	3/-	3/-	3/-	3/-	3/-	3/-
Cajón BigBox de gran capacidad		-	-	-	-	-	-	-	-	-
Bandejas de cristal de seguridad		2	2	2	2	2	2	2	2	2
Nº de cubiteras		1	1	1	1	1	1	1	1	1
Acumuladores de frío		2	2	2	2	-	-	2	-	-
Conexión eléctrica										
Tensión nominal	V	220-240	220-240	220-240	220-240	220-240	220-240	220-240	220-240	220-240
Intensidad corriente eléctrica	A	10	10	10	10	10	10	10	10	10
Frecuencia de red	Hz	50	50	50	50	50	50	50	50	50
Potencia del aparato	W	100	100	100	100	100	100	100	100	100
Longitud del cable de conexión	mm	2.400	2.400	2.400	2.400	2.400	2.400	2.400	2.400	2.400
Tipo de enchufe		Schuko	Schuko	Schuko	Schuko	Schuko	Schuko	Schuko	Schuko	Schuko
Posibilidad de instalación en pareja		-	-	-	Con accesorio 3AF2030X	Con accesorio 3AF2030X	Con accesorio 3AF2030W	Con accesorio 3AF2030X	Con accesorio 3AF2030X	Con accesorio 3AF2030W

• Sí tiene /-No tiene

*Reglamento delegado (UE) nº 1060/2010 de la comisión de 28 de septiembre de 2010 por el que se complementa la Directiva 2010/30/UE del Parlamento Europeo y del Consejo en lo relativo al etiquetado energético de los aparatos de refrigeración domésticos. **1)** El consumo de energía en 365 días se basa en la normativa EN 153 de 2006 y la normativa EN: ISO 15502 edición de 2005. Las indicaciones se refieren a 230 V y 50 Hz. Los datos normalizados de consumo permiten comparar los distintos aparatos. Los valores resultantes en la práctica pueden variar respecto a los datos normalizados. Consumo de energía según los resultados obtenidos en la prueba estándar de 24 horas. El consumo de energía real depende de las condiciones de uso del aparato y de su localización. **2)** Aumenta la temperatura a -9°C con el congelador completamente lleno. **3)** La capacidad de congelación depende del modelo y utilizando congelación "Súper". No se puede repetir en 24 horas. Ver libro de instrucciones. **4)** Clase climática SN-T (Tropical): este aparato está destinado a ser utilizado en una temperatura ambiente entre 10°C y 43°C. Clase climática SN-ST (Subtropical): este aparato está destinado a ser utilizado en una temperatura ambiente entre 10°C y 38°C. Clase de eficiencia energética dentro del rango A+++ (más eficiente) a D (menos eficiente).

Ficha de producto según Reglamento (UE) nº 1060/2010*	Frigoríficos combinados NoFrost. Serie Cristal. Ancho 60 cm			Frigoríficos combinados NoFrost. Ancho 60 cm			Frigoríficos combinados NoFrost. Serie Cristal. Ancho 60 cm			
Modelo	3KR7897BI	3KR7897GI	3KR7897WI	3KR7868XE	3KR7867XE	3KR7827WE	3KF7892BI	3KF7892GI	3KF7892WI	
Categoría de modelo	Frigorífico-congelador	Frigorífico-congelador	Frigorífico-congelador	Frigorífico-congelador	Frigorífico-congelador	Frigorífico-congelador	Frigorífico-congelador	Frigorífico-congelador	Frigorífico-congelador	
Clase de eficiencia energética	A++	A++	A++	A+++	A++	A++	A++	A++	A++	
Consumo de energía anual ¹⁾	kWh/año	273	273	273	182	273	273	273	273	
Volumen útil frigorífico	litros	279	279	279	279	279	279	279	279	
Volumen útil congelador	litros	87	87	87	87	87	87	87	87	
Temperatura otros compartimentos (>14°C)		-	-	-	-	-	-	-	-	
NoFrost	•	•	•	•	•	•	•	•	•	
Autonomía ²⁾	h	16	16	16	16	16	16	16	16	
Capacidad de congelación 24 h ³⁾	kg/24 h	14	14	14	14	14	14	14	14	
Clase climática ⁴⁾		SN-T	SN-T	SN-T	SN-T	SN-T	SN-T	SN-T	SN-T	
Potencia sonora	dB(A) re 1 pW	39	39	39	36	39	39	39	39	
Libre instalación/integrable		Libre instalación	Libre instalación	Libre instalación	Libre instalación	Libre instalación	Libre instalación	Libre instalación	Libre instalación	
Dimensiones										
Altura del aparato	mm	2.030	2.030	2.030	2.030	2.030	2.030	2.030	2.030	
Anchura del aparato	mm	600	600	600	600	600	600	600	600	
Fondo del aparato sin tirador	mm	660	660	660	660	660	660	660	660	
Fondo del aparato con tirador	mm	660	660	660	700	700	700	660	660	
Sentido de apertura de puerta		a la derecha	a la derecha	a la derecha	a la derecha	a la derecha	a la derecha	a la derecha	a la derecha	
Puertas reversibles		•	•	•	•	•	•	•	•	
Juntas de puertas desmontables		•	•	•	•	•	•	•	•	
Tipo de producto										
Color puertas		Cristal negro	Cristal gris antracita	Cristal blanco	Puertas acero inoxidable	Puertas acero inoxidable	Blanco	Cristal negro	Cristal gris antracita	Cristal blanco
Antihuellas		-	-	-	•	•	-	-	-	-
Color laterales		Gris	Gris	Gris	Gris	Gris	Blanco	Gris	Gris	Gris
Diseño soft de puerta		Plana	Plana	Plana	Plana	Plana	Plana	Plana	Plana	Plana
Tirador		Integrado	Integrado	Integrado	Externo	Externo	Externo	Integrado	Integrado	Integrado
Nº de compresores/Nº circuitos de frío		1/2	1/2	1/2	1/2	1/2	1/2	1/2	1/2	1/2
Tecnología Full Skin Condenser		•	•	•	•	•	•	•	•	•
Nº estrellas compartimento congelador		4	4	4	4	4	4	4	4	4
Sistema NoFrost Frío Multidistribuido		•	•	•	•	•	•	•	•	•
Control del aparato										
Control electrónico		•	•	•	•	•	•	•	•	•
Indicador temperatura		Electrónica LCD	Electrónica LCD	Electrónica LCD	Electrónica LCD	Electrónica LCD	Electrónica LCD	LED	LED	LED
Ubicación indicador de temperatura (electrónica)		Exterior	Exterior	Exterior	Exterior	Exterior	Exterior	Interior	Interior	Interior
Regulación independiente de temperatura refrigerador/congelador		•/•	•/•	•/•	•/•	•/•	•/•	•/•	•/•	•/•
Función "Súper" refrigeración/"Súper" congelación		•/•	•/•	•/•	•/•	•/•	•/•	•/•	•/•	•/•
Alarma temperatura óptica y acústica		•/•	•/•	•/•	•/•	•/•	•/•	•/•	•/•	•/•
Alarma puerta abierta óptica y acústica		•/•	•/•	•/•	•/•	•/•	•/•	•/•	•/•	•/•
Alarma avería óptica y acústica		•/•	•/•	•/•	•/•	•/•	•/•	•/•	•/•	•/•
Descongelación y evaporación automática en refrigerador/congelador		•/•	•/•	•/•	•/•	•/•	•/•	•/•	•/•	•/•
Capacidad										
Volumen bruto total	litros	400	400	400	400	400	400	400	400	
Volumen bruto total refrigerador	litros	290	290	290	290	290	290	290	290	
Volumen bruto total congelador	litros	110	110	110	110	110	110	110	110	
Volumen neto total litros		366	366	366	366	366	366	366	366	
Iluminación										
LED con SoftStart/LED		•/-	•/-	•/-	•/-	•/-	•/-	•/-	•/-	•/-
Ubicación lateral/superior		•/•	•/•	•/•	•/•	•/•	•/•	-/-	-/-	-/-
Equipamiento										
Frigorífico										
Nº total de balcones y soportes en la contrapuerta		4	4	4	4	4	4	4	4	
Nº compartimentos con tapa en la puerta		1	1	1	1	1	1	-	-	
Cajón para frutas y verduras		ExtraFresh Comfort	ExtraFresh Comfort	ExtraFresh Comfort	ExtraFresh Comfort	ExtraFresh Comfort	ExtraFresh Comfort	ExtraFresh	ExtraFresh	
Cajón para carnes y pescados		ExtraCold Comfort 0°C	ExtraCold Comfort 0°C	ExtraCold Comfort 0°C	ExtraCold Comfort 0°C	ExtraCold Comfort 0°C	ExtraCold Comfort 0°C	ExtraCold 0°C	ExtraCold 0°C	
Bandejas de cristal de seguridad		5	5	5	5	5	5	5	5	
Bandejas extraíbles EasyAccess		4	4	4	4	4	4	4	4	
Terminaciones interiores		Cromadas	Cromadas	Cromadas	Cromadas	Cromadas	Cromadas	Blancas	Blancas	
Botellero		Cromado	Cromado	Cromado	Cromado	Cromado	Cromado	Cromado	Cromado	
Hueveras (nº huevos)		3 (12)	3 (12)	3 (12)	3 (12)	3 (12)	3 (12)	3 (12)	3 (12)	
Congelador										
Nº cajones/DirectAccess		3/-	3/-	3/-	3/-	3/-	3/-	3/-	3/-	
Cajón BigBox de gran capacidad		-	-	-	-	-	-	-	-	
Bandejas de cristal de seguridad		2	2	2	2	2	2	2	2	
Nº de cubiteras		1	1	1	1	1	1	1	1	
Acumuladores de frío		2	2	2	2	2	2	-	-	
Conexión eléctrica										
Tensión nominal	V	220-240	220-240	220-240	220-240	220-240	220-240	220-240	220-240	
Intensidad corriente eléctrica	A	10	10	10	10	10	10	10	10	
Frecuencia de red	Hz	50	50	50	50	50	50	50	50	
Potencia del aparato	W	100	100	100	100	100	100	100	100	
Longitud del cable de conexión	mm	2.400	2.400	2.400	2.400	2.400	2.400	2.400	2.400	
Tipo de enchufe		Schuko	Schuko	Schuko	Schuko	Schuko	Schuko	Schuko	Schuko	
Posibilidad de instalación en pareja		-	-	-	Con accesorio 3AF2030X	Con accesorio 3AF2030X	Con accesorio 3AF2030W	-	-	-

• Sí tiene /-No tiene

*Reglamento delegado (UE) nº 1060/2010 de la comisión de 28 de septiembre de 2010 por el que se complementa la Directiva 2010/30/UE del Parlamento Europeo y del Consejo en lo relativo al etiquetado energético de los aparatos de refrigeración domésticos. **1)** El consumo de energía en 365 días se basa en la normativa EN 153 de 2006 y la normativa EN: ISO 15502 edición de 2005. Las indicaciones se refieren a 230 V y 50 Hz. Los datos normalizados de consumo permiten comparar los distintos aparatos. Los valores resultantes en la práctica pueden variar respecto a los datos normalizados. Consumo de energía según los resultados obtenidos en la prueba estándar de 24 horas. El consumo de energía real depende de las condiciones de uso del aparato y de su localización. **2)** Aumenta la temperatura a -9°C con el congelador completamente lleno. **3)** La capacidad de congelación depende del modelo y utilizando congelación "Súper". No se puede repetir en 24 horas. Ver libro de instrucciones. **4)** Clase climática SN-T (Tropical): este aparato está destinado a ser utilizado en una temperatura ambiente entre 10°C y 43°C. Clase climática SN-ST (Subtropical): este aparato está destinado a ser utilizado en una temperatura ambiente entre 10°C y 38°C. Clase de eficiencia energética dentro del rango A+++ (más eficiente) a D (menos eficiente).

Ficha de producto según Reglamento (UE) nº 1060/2010*		Frigoríficos combinados NoFrost. Ancho 60 cm								
Modelo		3KF6876XE	3KF6826WE	3KF6875XE	3KF6855ME	3KF6825WE	3KF6836WI	3KF6853MI	3KF6812WI	3KF6676XE
Categoría de modelo		Frigorífico-congelador	Frigorífico-congelador	Frigorífico-congelador	Frigorífico-congelador	Frigorífico-congelador	Frigorífico-congelador	Frigorífico-congelador	Frigorífico-congelador	Frigorífico-congelador
Clase de eficiencia energética		A+++	A+++	A++	A++	A++	A+++	A++	A++	A+++
Consumo de energía anual ¹⁾	kWh/año	182	182	273	273	273	182	273	273	173
Volumen útil frigorífico	litros	279	279	279	279	279	279	279	279	237
Volumen útil congelador	litros	87	87	87	87	87	87	87	87	87
Temperatura otros compartimentos (>14°C)		-	-	-	-	-	-	-	-	-
NoFrost		•	•	•	•	•	•	•	•	•
Autonomía ²⁾	h	16	16	16	16	16	16	16	16	16
Capacidad de congelación 24 h ³⁾	kg/24 h	14	14	14	14	14	14	14	14	14
Clase climática ⁴⁾		SN-T	SN-T	SN-T	SN-T	SN-T	SN-T	SN-T	SN-T	SN-T
Potencia sonora	dB(A) re 1 pW	36	36	39	39	39	36	39	39	36
Libre instalación/integrable		Libre instalación	Libre instalación	Libre instalación	Libre instalación	Libre instalación	Libre instalación	Libre instalación	Libre instalación	Libre instalación
Dimensiones										
Altura del aparato	mm	2.030	2.030	2.030	2.030	2.030	2.030	2.030	2.030	1.860
Anchura del aparato	mm	600	600	600	600	600	600	600	600	600
Fondo del aparato sin tirador	mm	660	660	660	660	660	660	660	660	660
Fondo del aparato con tirador	mm	700	700	700	700	700	660	660	660	700
Sentido de apertura de puerta		a la derecha	a la derecha	a la derecha	a la derecha	a la derecha	a la derecha	a la derecha	a la derecha	a la derecha
Puertas reversibles		•	•	•	•	•	•	•	•	•
Juntas de puertas desmontables		•	•	•	•	•	•	•	•	•
Tipo de producto										
Color puertas		Puertas acero inoxidable	Blanco	Puertas acero inoxidable	Puertas acero mate	Blanco	Blanco	Puertas acero mate	Blanco	Puertas acero inoxidable
Antihuellas		•	-	•	•	-	-	•	-	•
Color laterales		Gris	Blanco	Gris	Gris	Blanco	Blanco	Gris	Blanco	Gris
Diseño soft de puerta		Plana	Plana	Plana	Plana	Plana	Plana	Plana	Plana	Plana
Tirador		Externo	Externo	Externo	Externo	Externo	Integrado	Integrado	Integrado	Externo
Nº de compresores/Nº circuitos de frío		1/2	1/2	1/2	1/2	1/2	1/2	1/2	1/2	1/2
Tecnología Full Skin Condenser		•	•	•	•	•	•	•	•	•
Nº estrellas compartimento congelador		4	4	4	4	4	4	4	4	4
Sistema NoFrost Frío Multidistribuido		•	•	•	•	•	•	•	•	•
Control del aparato										
Control electrónico		•	•	•	•	•	•	•	•	•
Indicador temperatura		Electrónica táctil	Electrónica táctil	Electrónica táctil	Electrónica táctil	Electrónica táctil	LED	LED	LED	Electrónica táctil
Ubicación indicador de temperatura (electrónica)		Exterior	Exterior	Exterior	Exterior	Exterior	Interior	Interior	Interior	Exterior
Regulación independiente de temperatura refrigerador/congelador		•/•	•/•	•/•	•/•	•/•	•/•	•/•	•/•	•/•
Función "Súper" refrigeración/"Súper" congelación		•/•	•/•	•/•	•/•	•/•	•/•	•/•	•/•	•/•
Alarma temperatura óptica y acústica		•/•	•/•	•/•	•/•	•/•	•/•	•/•	•/•	•/•
Alarma puerta abierta óptica y acústica		•/•	•/•	•/•	•/•	•/•	•/•	•/•	•/•	•/•
Alarma avería óptica y acústica		•/•	•/•	•/•	•/•	•/•	•/•	•/•	•/•	•/•
Descongelación y evaporación automática en refrigerador/congelador		•/•	•/•	•/•	•/•	•/•	•/•	•/•	•/•	•/•
Capacidad										
Volumen bruto total	litros	400	400	400	400	400	400	400	400	357
Volumen bruto total refrigerador	litros	290	290	290	290	290	290	290	290	247
Volumen bruto total congelador	litros	110	110	110	110	110	110	110	110	110
Volumen neto total litros		366	366	366	366	366	366	366	366	324
Iluminación										
LED con SoftStart/LED		•/-	•/-	•/-	•/-	•/-	•/-	•/-	•/-	•/-
Ubicación lateral/superior		-/•	-/•	-/•	-/•	-/•	-/•	-/•	-/•	-/•
Equipamiento										
Frigorífico										
Nº total de balcones y soportes en la contrapuerta		4	4	4	4	4	4	4	4	3
Nº compartimentos con tapa en la puerta		-	-	-	-	-	-	-	-	-
Cajón para frutas y verduras		ExtraFresh	ExtraFresh	ExtraFresh	ExtraFresh	ExtraFresh	ExtraFresh	ExtraFresh	ExtraFresh	ExtraFresh
Cajón para carnes y pescados		ExtraCold 0°C	ExtraCold 0°C	ExtraCold 0°C	ExtraCold 0°C	ExtraCold 0°C	ExtraCold 0°C	ExtraCold 0°C	ExtraCold 0°C	ExtraCold 0°C
Bandejas de cristal de seguridad		5	5	5	5	5	5	5	5	4
Bandejas extraíbles EasyAccess		4	4	4	4	4	4	4	4	3
Terminaciones interiores		Blancas	Blancas	Blancas	Blancas	Blancas	Blancas	Blancas	Blancas	Blancas
Botellero		Cromado	Cromado	Cromado	Cromado	Cromado	-	Cromado	Cromado	Cromado
Hueveras (nº huevos)		3 (12)	3 (12)	3 (12)	3 (12)	3 (12)	3 (12)	3 (12)	3 (12)	3 (12)
Congelador										
Nº cajones/DirectAccess		3/-	3/-	3/-	3/-	3/-	3/-	3/-	3/-	3/-
Cajón BigBox de gran capacidad		-	-	-	-	-	-	-	-	-
Bandejas de cristal de seguridad		2	2	2	2	2	2	2	2	2
Nº de cubiteras		1	1	1	1	1	1	1	1	1
Acumuladores de frío		-	-	-	-	-	-	-	-	-
Conexión eléctrica										
Tensión nominal	V	220-240	220-240	220-240	220-240	220-240	220-240	220-240	220-240	220-240
Intensidad corriente eléctrica	A	10	10	10	10	10	10	10	10	10
Frecuencia de red	Hz	50	50	50	50	50	50	50	50	50
Potencia del aparato	W	100	100	100	100	100	100	100	100	100
Longitud del cable de conexión	mm	2.400	2.400	2.400	2.400	2.400	2.400	2.400	2.400	2.400
Tipo de enchufe		Schuko	Schuko	Schuko	Schuko	Schuko	Schuko	Schuko	Schuko	Schuko
Posibilidad de instalación en pareja		Con accesorio 3AF2030X	Con accesorio 3AF2030W	Con accesorio 3AF2030X	Con accesorio 3AF2030X	Con accesorio 3AF2030W	Con accesorio 3AF2030W	Con accesorio 3AF2030X	Con accesorio 3AF2030W	Con accesorio 3AF2030X

• Sí tiene /-No tiene

*Reglamento delegado (UE) nº 1060/2010 de la comisión de 28 de septiembre de 2010 por el que se complementa la Directiva 2010/30/UE del Parlamento Europeo y del Consejo en lo relativo al etiquetado energético de los aparatos de refrigeración domésticos. **1)** El consumo de energía en 365 días se basa en la normativa EN 153 de 2006 y la normativa EN: ISO 15502 edición de 2005. Las indicaciones se refieren a 230 V y 50 Hz. Los datos normalizados de consumo permiten comparar los distintos aparatos. Los valores resultantes en la práctica pueden variar respecto a los datos normalizados. Consumo de energía según los resultados obtenidos en la prueba estándar de 24 horas. El consumo de energía real depende de las condiciones de uso del aparato y de su localización. **2)** Aumenta la temperatura a -9°C con el congelador completamente lleno. **3)** La capacidad de congelación depende del modelo y utilizando congelación "Súper". No se puede repetir en 24 horas. Ver libro de instrucciones. **4)** Clase climática SN-T (Tropical): este aparato está destinado a ser utilizado en una temperatura ambiente entre 10 y 43°C. Clase climática SN-ST (Subtropical): este aparato está destinado a ser utilizado en una temperatura ambiente entre 10 y 38°C. Clase de eficiencia energética dentro del rango A+++ (más eficiente) a D (menos eficiente).

Ficha de producto según Reglamento (UE) nº 1060/2010*		Frigoríficos combinados NoFrost. Ancho 60 cm									
Modelo		3KF6626WE	3KF6675XE	3KF6655ME	3KF6625WE	3KF6653MI	3KF6612WI	3KF6650MI	3KF6610WI	3KF6550MI	3KF6510WI
Categoría de modelo		Frigorífico-congelador	Frigorífico-congelador	Frigorífico-congelador	Frigorífico-congelador	Frigorífico-congelador	Frigorífico-congelador	Frigorífico-congelador	Frigorífico-congelador	Frigorífico-congelador	Frigorífico-congelador
Clase de eficiencia energética		A+++	A++	A++	A++	A++	A++	A++	A++	A++	A++
Consumo de energía anual ¹⁾	kWh/año	173	260	260	260	260	260	235	235	228	228
Volumen útil frigorífico	litros	237	237	237	237	237	237	215	215	192	192
Volumen útil congelador	litros	87	87	87	87	87	87	87	87	87	87
Temperatura otros compartimentos (>14°C)		-	-	-	-	-	-	-	-	-	-
NoFrost		•	•	•	•	•	•	•	•	•	•
Autonomía ²⁾	h	16	16	16	16	16	16	19	19	19	19
Capacidad de congelación 24 h ³⁾	kg/24 h	14	14	14	14	14	14	11	11	11	11
Clase climática ⁴⁾		SN-T	SN-T	SN-T	SN-T	SN-T	SN-T	SN-T	SN-T	SN-T	SN-T
Potencia sonora	dB(A) re 1 pW	36	39	39	39	39	39	42	42	42	42
Libre instalación/integrable		Libre instalación	Libre instalación	Libre instalación	Libre instalación	Libre instalación	Libre instalación	Libre instalación	Libre instalación	Libre instalación	Libre instalación
Dimensiones											
Altura del aparato	mm	1.860	1.860	1.860	1.860	1.860	1.860	1.860	1.860	1.760	1.760
Anchura del aparato	mm	600	600	600	600	600	600	600	600	600	600
Fondo del aparato sin tirador	mm	660	660	660	660	660	660	660	660	660	660
Fondo del aparato con tirador	mm	700	700	700	700	700	660	660	660	660	660
Sentido de apertura de puerta		a la derecha	a la derecha	a la derecha	a la derecha	a la derecha	a la derecha	a la derecha	a la derecha	a la derecha	a la derecha
Puertas reversibles		•	•	•	•	•	•	•	•	•	•
Juntas de puertas desmontables		•	•	•	•	•	•	•	•	•	•
Tipo de producto											
Color puertas		Blanco	Puertas acero inoxidable	Puertas acero mate	Blanco	Puertas acero mate	Blanco	Puertas acero mate	Blanco	Puertas acero mate	Blanco
Antihuellas		-	•	•	-	•	-	•	-	•	-
Color laterales		Blanco	Gris	Gris	Blanco	Gris	Blanco	Gris	Blanco	Gris	Blanco
Diseño soft de puerta		Plana	Plana	Plana	Plana	Plana	Plana	Plana	Plana	Plana	Plana
Tirador		Externo	Externo	Externo	Externo	Integrado	Integrado	Integrado	Integrado	Integrado	Integrado
Nº de compresores/Nº circuitos de frío		1/2	1/2	1/2	1/2	1/2	1/2	1/1	1/1	1/1	1/1
Tecnología Full Skin Condenser		•	•	•	•	•	•	•	•	•	•
Nº estrellas compartimento congelador		4	4	4	4	4	4	4	4	4	4
Sistema NoFrost Frío Multidistribuido		•	•	•	•	•	•	•	•	•	•
Control del aparato											
Control electrónico		•	•	•	•	•	•	•	•	•	•
Indicador temperatura		Electrónica táctil	Electrónica táctil	Electrónica táctil	Electrónica táctil	LED	LED	LED	LED	LED	LED
Ubicación indicador de temperatura (electrónica)		Exterior	Exterior	Exterior	Exterior	Interior	Interior	Interior	Interior	Interior	Interior
Regulación independiente de temperatura refrigerador/congelador		•/•	•/•	•/•	•/•	•/•	•/•	•/•	•/•	•/•	•/•
Función "Súper" refrigeración/"Súper" congelación		•/•	•/•	•/•	•/•	•/•	•/•	-/•	-/•	-/•	-/•
Alarma temperatura óptica y acústica		•/•	•/•	•/•	•/•	•/•	•/•	•/•	•/•	•/•	•/•
Alarma puerta abierta óptica y acústica		•/•	•/•	•/•	•/•	•/•	•/•	•/•	•/•	•/•	•/•
Alarma avería óptica y acústica		•/•	•/•	•/•	•/•	•/•	•/•	•/•	•/•	•/•	•/•
Descongelación y evaporación automática en refrigerador/congelador		•/•	•/•	•/•	•/•	•/•	•/•	•/•	•/•	•/•	•/•
Capacidad											
Volumen bruto total	litros	357	357	357	357	357	357	329	329	306	306
Volumen bruto total refrigerador	litros	247	247	247	247	247	247	219	219	196	196
Volumen bruto total congelador	litros	110	110	110	110	110	110	110	110	110	110
Volumen neto total litros		324	324	324	324	324	324	302	302	279	279
Iluminación											
LED con SoftStart/LED		•/-	•/-	•/-	•/-	•/-	•/-	•/-	•/-	•/-	•/-
Ubicación lateral/superior		-/•	-/•	-/•	-/•	-/•	-/•	-/•	-/•	-/•	-/•
Equipamiento											
Frigorífico											
Nº total de balcones y soportes en la contrapuerta		3	3	3	3	3	3	4	4	3	3
Nº compartimentos con tapa en la puerta		-	-	-	-	-	-	-	-	-	-
Cajón para frutas y verduras		ExtraFresh	ExtraFresh	ExtraFresh	ExtraFresh	ExtraFresh	ExtraFresh	Fresh	Fresh	Fresh	Fresh
Cajón para carnes y pescados		ExtraCold 0°C	ExtraCold 0°C	ExtraCold 0°C	ExtraCold 0°C	ExtraCold 0°C	ExtraCold 0°C	-	-	-	-
Bandejas de cristal de seguridad		4	4	4	4	4	4	4	4	3	3
Bandejas extraíbles EasyAccess		3	3	3	3	3	3	-	-	-	-
Terminaciones interiores		Blancas	Blancas	Blancas	Blancas	Blancas	Blancas	Blancas	Blancas	Blancas	Blancas
Botellero		Cromado	Cromado	Cromado	Cromado	Cromado	Cromado	-	-	-	-
Hueveras (nº huevos)		3(12)	3(12)	3(12)	3(12)	3(12)	3(12)	3(12)	3(12)	3(12)	3(12)
Congelador											
Nº cajones/DirectAccess		3/-	3/-	3/-	3/-	3/-	3/-	2/1	2/1	2/1	2/1
Cajón BigBox de gran capacidad		-	-	-	-	-	-	-	-	-	-
Bandejas de cristal de seguridad		2	2	2	2	2	2	-	-	-	-
Nº de cubiteras		1	1	1	1	1	1	1	1	1	1
Acumuladores de frío		-	-	-	-	-	-	-	-	-	-
Conexión eléctrica											
Tensión nominal	V	220-240	220-240	220-240	220-240	220-240	220-240	220-240	220-240	220-240	220-240
Intensidad corriente eléctrica	A	10	10	10	10	10	10	10	10	10	10
Frecuencia de red	Hz	50	50	50	50	50	50	50	50	50	50
Potencia del aparato	W	100	100	100	100	100	100	100	100	100	100
Longitud del cable de conexión	mm	2.400	2.400	2.400	2.400	2.400	2.400	2.400	2.400	2.400	2.400
Tipo de enchufe		Schuko	Schuko	Schuko	Schuko	Schuko	Schuko	Schuko	Schuko	Schuko	Schuko
Posibilidad de instalación en pareja		Con accesorio 3AF2030W	Con accesorio 3AF2030X	Con accesorio 3AF2030X	Con accesorio 3AF2030W	Con accesorio 3AF2030X	Con accesorio 3AF2030W	Con accesorio 3AF2030X	Con accesorio 3AF2030W	Con accesorio 3AF2030X	Con accesorio 3AF2030W

• Sí tiene /-No tiene

*Reglamento delegado (UE) nº 1060/2010 de la comisión de 28 de septiembre de 2010 por el que se complementa la Directiva 2010/30/UE del Parlamento Europeo y del Consejo en lo relativo al etiquetado energético de los aparatos de refrigeración domésticos. **1)** El consumo de energía en 365 días se basa en la normativa EN 153 de 2006 y la normativa EN: ISO 15502 edición de 2005. Las indicaciones se refieren a 230 V y 50 Hz. Los datos normalizados de consumo permiten comparar los distintos aparatos. Los valores resultantes en la práctica pueden variar respecto a los datos normalizados. Consumo de energía según los resultados obtenidos en la prueba estándar de 24 horas. El consumo de energía real depende de las condiciones de uso del aparato y de su localización. **2)** Aumenta la temperatura a -9°C con el congelador completamente lleno. **3)** La capacidad de congelación depende del modelo y utilizando congelación "Súper". No se puede repetir en 24 horas. Ver libro de instrucciones. **4)** Clase climática SN-T (Tropical): este aparato está destinado a ser utilizado en una temperatura ambiente entre 10 y 43°C. Clase climática SN-ST (Subtropical): este aparato está destinado a ser utilizado en una temperatura ambiente entre 10 y 38°C. Clase de eficiencia energética dentro del rango A+++ (más eficiente) a D (menos eficiente).

Ficha de producto según Reglamento (UE) nº 1060/2010*		Frigoríficos dos puertas NoFrost. Ancho 70 cm		Frigoríficos dos puertas NoFrost. Ancho 60 cm			
Modelo		3FF3762XE	3FF3702WI	3FF3660XE	3FF3600WI	3FF3450MI	3FF3400WI
Categoría de modelo		Frigorífico-congelador	Frigorífico-congelador	Frigorífico-congelador	Frigorífico-congelador	Frigorífico-congelador	Frigorífico-congelador
Clase de eficiencia energética		A+	A+	A+	A+	A+	A+
Consumo de energía anual ¹⁾	kWh/año	320	320	286	286	273	273
Volumen útil frigorífico	litros	294	294	246	246	211	211
Volumen útil congelador	litros	77	77	63	63	63	63
Temperatura otros compartimentos (> 14°C)		-	-	-	-	-	-
NoFrost		•	•	•	•	•	•
Autonomía ²⁾	h	14	14	14	14	16	16
Capacidad de congelación 24 h ³⁾	kg/24 h	8	8	6	6	6	6
Clase climática ⁴⁾		SN-T	SN-T	SN-T	SN-T	SN-T	SN-T
Potencia sonora	dB(A) re 1 pW	43	43	44	44	44	44
Libre instalación/integrable		Libre instalación	Libre instalación	Libre instalación	Libre instalación	Libre instalación	Libre instalación
Dimensiones							
Altura del aparato	mm	1.860	1.860	1.860	1.860	1.710	1.710
Anchura del aparato	mm	700	700	600	600	600	600
Fondo del aparato sin tirador	mm	620	620	600	600	600	600
Fondo del aparato con tirador	mm	650	620	650	600	600	600
Sentido de apertura de puerta		Derecha	Derecha	Derecha	Derecha	Derecha	Derecha
Puertas reversibles		•	•	•	•	•	•
Juntas de puertas desmontables		•	•	•	•	•	•
Tipo de aparato							
Color puertas		Puertas acero inoxidable	Blanco	Puertas acero inoxidable	Blanco	Puertas acero mate	Blanco
Antihuellas		•	-	•	-	•	-
Color laterales		Gris	Blanco	Gris	Blanco	Gris	Blanco
Diseño Soft de puerta		Alta	Alta	Alta	Alta	Alta	Alta
Tirador		Exterior	Integrado	Exterior	Integrado	Integrado	Integrado
Nº de compresores/Nº circuitos de frío		1/2	1/2	1/2	1/2	1/2	1/2
Nº estrellas compartimento congelador		4	4	4	4	4	4
Control del aparato							
Control electrónico		•	•	•	•	•	•
Indicadores temperatura congelador		LED	LED	LED	LED	LED	LED
Ubicación indicación temperatura (electrónica)		Interior	Interior	Interior	Interior	Interior	Interior
Regulación independiente temperatura		•	•	•	•	•	•
Función refrigeración "Súper" (desconexión automática)		-	-	-	-	-	-
Función congelación "Súper" (desconexión automática)		•	•	•	•	•	•
Señal de aviso puerta abierta acústica/óptica		-/-	-/-	-/-	-/-	-/-	-/-
Señal de aviso temperatura acústica/óptica		-/-	-/-	-/-	-/-	-/-	-/-
Señal de aviso avería acústica/óptica		-/-	-/-	-/-	-/-	-/-	-/-
Descongelación frigorífico automática		•	•	•	•	•	•
Descongelación congelador automática		•	•	•	•	•	•
Capacidad							
Volumen bruto total	litros	401	401	312	312	278	278
Volumen bruto frigorífico	litros	302	302	248	248	214	214
Volumen bruto congelador	litros	99	99	64	64	64	64
Volumen útil total	litros	371	371	309	309	274	274
Iluminación							
LED/Bombilla		•/-	•/-	-/•	-/•	-/•	-/•
Lateral/Superior		•/-	•/-	•/-	•/-	•/-	•/-
Equipamiento							
Frigorífico							
Compartimento de larga conservación para carnes y pescados		ExtraCold \diamond 0°C	ExtraCold \diamond 0°C	ExtraCold \diamond 0°C	ExtraCold \diamond 0°C	ExtraCold \diamond 0°C	ExtraCold \diamond 0°C
Cajón para frutas y verduras con regulador de humedad		ExtraFresh	ExtraFresh	-	-	-	-
Nº bandejas cristal seguridad		4	4	4	4	3	3
Balcón con tapa abatible		-	-	-	-	-	-
Botellero		Flexible	Flexible	-	-	-	-
Terminaciones interiores		Blancas	Blancas	Blancas	Blancas	Blancas	Blancas
Nº de hueveras (nº huevos)		3 (12)	3 (12)	3 (12)	3 (12)	3 (12)	3 (12)
Congelador							
Cubitera		Giratoria	Giratoria	Giratoria	Giratoria	Giratoria	Giratoria
Conexión eléctrica							
Tensión nominal	V	220-240	220-240	220-240	220-240	220-240	220-240
Intensidad corriente eléctrica	A	10	10	10	10	10	10
Frecuencia de red	Hz	50	50	50	50	50	50
Potencia del aparato	W	150	150	160	160	160	160
Longitud del cable de conexión	mm	2.400	2.400	2.400	2.400	2.400	2.400
Tipo de enchufe		Schuko	Schuko	Schuko	Schuko	Schuko	Schuko

* Si tiene /-No tiene

* Reglamento delegado (UE) nº 1060/2010 de la comisión de 28 de septiembre de 2010 por el que se complementa la Directiva 2010/30/UE del Parlamento Europeo y del Consejo en lo relativo al etiquetado energético de los aparatos de refrigeración domésticos. **1)** El consumo de energía en 365 días se basa en la normativa EN 153 de 2006 y la normativa EN: ISO 15502 edición de 2005. Las indicaciones se refieren a 230 V y 50 Hz. Los datos normalizados de consumo permiten comparar los distintos aparatos. Los valores resultantes en la práctica pueden variar respecto a los datos normalizados. Consumo de energía según los resultados obtenidos en la prueba estándar de 24 horas. El consumo de energía real depende de las condiciones de uso del aparato y de su localización. **2)** Aumenta la temperatura a -9°C con el congelador completamente lleno. **3)** La capacidad de congelación depende del modelo y utilizando congelación "Súper". No se puede repetir en 24 horas. Ver libro de instrucciones. **4)** Clase climática SN-T (Tropical): este aparato está destinado a ser utilizado en una temperatura ambiente entre 10 y 43°C. Clase climática SN-ST (Subtropical): este aparato está destinado a ser utilizado en una temperatura ambiente entre 10 y 38°C. Clase de eficiencia energética dentro del rango A+++ (más eficiente) a D (menos eficiente).

Ficha de producto según Reglamento (UE) nº 1060/2010*		Frigorífico de dos puertas cíclico
Modelo		3FS2302WI
Categoría de modelo		Frigorífico-congelador
Clase de eficiencia energética		A+
Consumo de energía anual ¹⁾	kWh/año	238
Volumen útil frigorífico	litros	194
Volumen útil congelador	litros	70
Temperatura otros compartimentos (>14°C)		-
NoFrost		-
Autonomía ²⁾	h	25
Capacidad de congelación 24 h ³⁾	kg/24 h	7
Clase climática ⁴⁾		SN-T
Potencia sonora	dB(A) re 1 pW	41
Libre instalación/integrable		Libre instalación
Dimensiones		
Altura del aparato	mm	1.610
Anchura del aparato	mm	600
Fondo del aparato sin tirador	mm	650
Fondo del aparato con tirador	mm	650
Sentido de apertura de puerta		Derecha
Puertas reversibles		•
Juntas de puertas desmontables		•
Tipo de aparato		
Color puertas		Blanco
Antihuellas		-
Color laterales		Blanco
Diseño Soft de puerta		Alta
Tirador		Integrado
Nº de compresores/Nº circuitos de frío		1/1
Nº estrellas compartimento congelador		4
Sistema ExtraVentilation		•
Control del aparato		
Control electrónico		•
Indicadores temperatura frigorífico/congelador		LED
Ubicación indicación temperatura (electrónica)		Interior
Regulación independiente de temperatura frigorífico/congelador		-
Función "Súper" refrigeración (desconexión automática)		-
Función "Súper" congelación (desconexión automática)		•
Función Eco		-
Señal de aviso puerta abierta acústica/óptica		-/-
Señal de aviso temperatura acústica/óptica		-/-
Señal de aviso avería acústica/óptica		-/-
Descongelación frigorífico automática		•
Descongelación congelador automática		-
Capacidad		
Volumen bruto total	litros	267
Volumen bruto frigorífico	litros	196
Volumen bruto congelador	litros	71
Volumen útil total	litros	264
Iluminación		
LED/Bombilla		•/-
Lateral/Superior		-/•
Equipamiento		
Frigorífico		
Nº total de balcones y soportes en la contrapuerta		3
Compartimento de larga conservación		-
Cajón para frutas y verduras con regulador de humedad		ExtraFresh
Nº bandejas cristal seguridad		4
Terminaciones interiores		Blancas
Nº de hueveras (nº huevos)		3 (12)
Congelador		
Nº bandejas cristal seguridad		1
Nº de cubiteras		1
Conexión eléctrica		
Tensión nominal	V	220-240
Intensidad corriente eléctrica	A	10
Frecuencia de red	Hz	50
Potencia del aparato	W	90
Longitud del cable de conexión	mm	2.400
Tipo de enchufe		Schuko

• Sí tiene /-No tiene

* Reglamento delegado (UE) nº 1060/2010 de la comisión de 28 de septiembre de 2010 por el que se complementa la Directiva 2010/30/UE del Parlamento Europeo y del Consejo en lo relativo al etiquetado energético de los aparatos de refrigeración domésticos. **1)** El consumo de energía en 365 días se basa en la normativa EN 153 de 2006 y la normativa EN: ISO 15502 edición de 2005. Las indicaciones se refieren a 230 V y 50 Hz. Los datos normalizados de consumo permiten comparar los distintos aparatos. Los valores resultantes en la práctica pueden variar respecto a los datos normalizados. Consumo de energía según los resultados obtenidos en la prueba estándar de 24 horas. El consumo de energía real depende de las condiciones de uso del aparato y de su localización. **2)** Aumenta la temperatura a -9°C con el congelador completamente lleno. **3)** La capacidad de congelación depende del modelo y utilizando congelación "Súper". No se puede repetir en 24 horas. Ver libro de instrucciones. **4)** Clase climática SN-T (Tropical): este aparato está destinado a ser utilizado en una temperatura ambiente entre 10 y 43°C. Clase climática SN-ST (Subtropical): este aparato está destinado a ser utilizado en una temperatura ambiente entre 10 y 38°C. Clase de eficiencia energética dentro del rango A+++ (más eficiente) a D (menos eficiente).

Ficha de producto según Reglamento (UE) nº 1060/2010*		Frigoríficos de una puerta				
Modelo		3FCC647XE	3FCC647WE	3FCE643XE	3FCE643WE	3FCE642XE
Categoría de modelo		Frigorífico con uno o más compartimentos de conservación de alimentos frescos	Frigorífico con uno o más compartimentos de conservación de alimentos frescos	Frigorífico con uno o más compartimentos de conservación de alimentos frescos	Frigorífico con uno o más compartimentos de conservación de alimentos frescos	Frigorífico con uno o más compartimentos de conservación de alimentos frescos
Clase de eficiencia energética		A++	A++	A++	A++	A++
Consumo de energía anual ¹⁾ kWh/año		112	112	112	112	112
Volumen útil frigorífico litros		346	346	346	346	346
Volumen útil congelador litros		-	-	-	-	-
Temperatura otros compartimentos (>14°C)		-	-	-	-	-
NoFrost		-	-	-	-	-
Autonomía ²⁾ h		-	-	-	-	-
Capacidad de congelación 24 h ³⁾ kg/24 h		-	-	-	-	-
Clase climática ⁴⁾		SN-T	SN-T	SN-T	SN-T	SN-T
Potencia sonora dB(A) re 1 pW		39	39	39	39	39
Libre instalación/integrable		Libre instalación	Libre instalación	Libre instalación	Libre instalación	Libre instalación
Dimensiones						
Altura del aparato mm		1.860	1.860	1.860	1.860	1.860
Anchura del aparato mm		600	600	600	600	600
Fondo del aparato sin tirador mm		650	650	650	650	650
Fondo del aparato con tirador mm		690	690	690	690	690
Sentido de apertura de puerta		A la izquierda	A la izquierda	A la izquierda	A la izquierda	A la izquierda
Puertas reversibles		•	•	•	•	•
Juntas de puertas desmontables		•	•	•	•	•
Tipo de aparato						
Color puerta		Puerta acero inoxidable	Blanco	Puerta acero inoxidable	Blanco	Puerta acero inoxidable
Antihuellas		•	-	•	-	•
Color laterales		Gris	Blanco	Gris	Blanco	Gris
Diseño Soft de puerta		Plana	Plana	Plana	Plana	Plana
Tirador		Fácil apertura	Fácil apertura	Fácil apertura	Fácil apertura	Fácil apertura
Dispensador exterior de agua sin instalación a la red de agua		-	-	-	-	-
Nº de compresores		1	1	1	1	1
Nº estrellas compartimento congelador		-	-	-	-	-
Sistema ExtraVentilation		•	•	•	•	•
Control del aparato						
Control electrónico frigorífico/congelador		•	•	•	•	•
Indicadores temperatura frigorífico/congelador		Electrónica táctil	Electrónica táctil	Electrónica táctil	Electrónica táctil	LED
Ubicación indicación temperatura (electrónica)		Interior	Interior	Exterior	Exterior	Interior
Interruptor refrigeración "Súper" (desconexión automática)		•	•	•	•	•
Interruptor congelación "Súper" (desconexión automática)		-	-	-	-	-
Señal de aviso puerta abierta acústica/óptica		•/-	•/-	•/-	•/-	-/-
Señal de aviso temperatura acústica/óptica		-/-	-/-	-/-	-/-	-/-
Señal de aviso avería acústica/óptica		-/-	-/-	-/-	-/-	-/-
Descongelación frigorífico automática		•	•	•	•	•
Descongelación congelador automática		-	-	-	-	-
Capacidad						
Volumen bruto total litros		348	348	348	348	348
Volumen bruto frigorífico litros		348	348	348	348	348
Volumen bruto congelador litros		-	-	-	-	-
Volumen útil total litros		346	346	346	346	346
Iluminación						
LED/Bombilla		•/-	•/-	•/-	•/-	•/-
Lateral/Superior		-/•	-/•	-/•	-/•	-/•
Equipamiento						
Frigorífico						
Nº total de balcones y soportes en la contrapuerta		5	5	5	5	5
Nº de compartimentos con tapa en la puerta		1	1	-	-	-
Balcón ajustable en altura		•	•	-	-	-
Cajón para frutas y verduras con regulador de humedad		ExtraFresh Comfort	ExtraFresh Comfort	ExtraFresh	ExtraFresh	ExtraFresh
Cajón de gran capacidad con guías telescópicas		•	•	-	-	-
Nº bandejas cristal seguridad		7	7	7	7	7
Bandejas extraíbles EasyAccess		4	4	6	6	6
Terminaciones interiores		Cromadas	Cromadas	Blancas	Blancas	Blancas
Botellero		Abatible	Abatible	-	-	-
Nº de hueveras (nº huevos)		3 (12)	3 (12)	3 (12)	3 (12)	3 (12)
Congelador						
Nº cajones		-	-	-	-	-
Nº compartimentos con tapa abatible		-	-	-	-	-
Nº cajones BigBox		-	-	-	-	-
Nº bandejas cristal seguridad		-	-	-	-	-
Nº de cubiteras		-	-	-	-	-
Preparación automática cubitos de hielo		-	-	-	-	-
Acumuladores de frío		-	-	-	-	-
Conexión eléctrica						
Tensión nominal V		220-240	220-240	220-240	220-240	220-240
Intensidad corriente eléctrica A		10	10	10	10	10
Frecuencia de red Hz		50	50	50	50	50
Potencia de conexión W		90	90	90	90	90
Longitud del cable de conexión mm		2.300	2.300	2.300	2.300	2.300
Tipo de enchufe		Schuko	Schuko	Schuko	Schuko	Schuko
Posibilidad de instalación en pareja		Combina con 3GFB647XE	Combina con 3GFB647WE	Combina con 3GFB643XE	Combina con 3GFB643WE	Combina con 3GFB642XE
Accesorio de unión		3AF1860X	3AF1860W	3AF1860X	3AF1860W	3AF1860X

• Si tiene /-No tiene

* Reglamento delegado (UE) nº 1060/2010 de la comisión de 28 de septiembre de 2010 por el que se complementa la Directiva 2010/30/UE del Parlamento Europeo y del Consejo en lo relativo al etiquetado energético de los aparatos de refrigeración domésticos. **1)** El consumo de energía en 365 días se basa en la normativa EN 153 de 2006 y la normativa EN: ISO 15502 edición de 2005. Las indicaciones se refieren a 230 V y 50 Hz. Los datos normalizados de consumo permiten comparar los distintos aparatos. Los valores resultantes en la práctica pueden variar respecto a los datos normalizados. Consumo de energía según los resultados obtenidos en la prueba estándar de 24 horas. El consumo de energía real depende de las condiciones de uso del aparato y de su localización. **2)** Aumenta la temperatura a -9°C con el congelador completamente lleno. **3)** La capacidad de congelación depende del modelo y utilizando congelación "Súper". No se puede repetir en 24 horas. Ver libro de instrucciones. **4)** Clase climática SN-T (Tropical); este aparato está destinado a ser utilizado en una temperatura ambiente entre 10 y 43°C. Clase climática SN-ST (Subtropical); este aparato está destinado a ser utilizado en una temperatura ambiente entre 10 y 38°C.

Clase de eficiencia energética dentro del rango A+++ (más eficiente) a D (menos eficiente).

Ficha de producto según Reglamento (UE) nº 1060/2010*		Frigoríficos de una puerta			
Modelo		3FCE640ME	3FCE642WE	3FCE642DE	3FCE643DE
Categoría de modelo		Frigorífico con uno o más compartimentos de conservación de alimentos frescos	Frigorífico con uno o más compartimentos de conservación de alimentos frescos	Frigorífico con uno o más compartimentos de conservación de alimentos frescos	Frigorífico con uno o más compartimentos de conservación de alimentos frescos
Clase de eficiencia energética		A++	A++	A++	A++
Consumo de energía anual ¹⁾	kWh/año	112	112	112	112
Volumen útil frigorífico	litros	346	346	346	346
Volumen útil congelador	litros	-	-	-	-
Temperatura otros compartimentos (>14°C)		-	-	-	-
NoFrost		-	-	-	-
Autonomía ²⁾	h	-	-	-	-
Capacidad de congelación 24 h ³⁾	kg/24 h	-	-	-	-
Clase climática ⁴⁾		SN-T	SN-T	SN-T	SN-T
Potencia sonora	dB(A) re 1 pW	39	39	39	39
Libre instalación/integrable		Libre instalación	Libre instalación	Libre instalación	Libre instalación
Dimensiones					
Altura del aparato	mm	1.860	1.860	1.860	1.860
Anchura del aparato	mm	600	600	600	600
Fondo del aparato sin tirador	mm	650	650	650	650
Fondo del aparato con tirador	mm	690	690	690	690
Sentido de apertura de puerta		A la izquierda	A la izquierda	A la izquierda	A la izquierda
Puertas reversibles		•	•	•	•
Juntas de puertas desmontables		•	•	•	•
Tipo de aparato					
Color puerta		Puerta acero mate	Blanco	Puerta acero inoxidable	Blanco
Antihuellas		•	-	•	-
Color laterales		Gris	Blanco	Gris	Blanco
Diseño Soft de puerta		Plana	Plana	Plana	Plana
Tirador		Fácil apertura	Fácil apertura	Fácil apertura	Fácil apertura
Dispensador exterior de agua sin instalación a la red de agua		-	-	•(tanque Brita)	•(tanque Brita)
Nº de compresores		1	1	1	1
Nº estrellas compartimento congelador		-	-	-	-
Sistema ExtraVentilation		•	•	•	•
Control del aparato					
Control electrónico frigorífico/congelador		•	•	•	•
Indicadores temperatura frigorífico/congelador		LED	LED	LED	LED
Ubicación indicación temperatura (electrónica)		Interior	Interior	Interior	Interior
Interruptor refrigeración "Súper" (desconexión automática)		•	•	•	•
Interruptor congelación "Súper" (desconexión automática)		-	-	-	-
Señal de aviso puerta abierta acústica/óptica		-/-	-/-	-/-	-/-
Señal de aviso temperatura acústica/óptica		-/-	-/-	-/-	-/-
Señal de aviso avería acústica/óptica		-/-	-/-	-/-	-/-
Descongelación frigorífico automática		•	•	•	•
Descongelación congelador automática		-	-	-	-
Capacidad					
Volumen bruto total	litros	348	348	348	348
Volumen bruto frigorífico	litros	348	348	348	348
Volumen bruto congelador	litros	-	-	-	-
Volumen útil total	litros	346	346	346	346
Iluminación					
LED/Bombilla		•/-	•/-	•/-	•/-
Lateral/Superior		-/•	-/•	-/•	-/•
Equipamiento					
Frigorífico					
Nº total de balcones y soportes en la contrapuerta		5	5	5	5
Nº de compartimentos con tapa en la puerta		-	-	-	-
Balcón ajustable en altura		-	-	-	-
Cajón para frutas y verduras con regulador de humedad		ExtraFresh	ExtraFresh	ExtraFresh	ExtraFresh
Cajón de gran capacidad con guías telescópicas		-	-	-	-
Nº bandejas cristal seguridad		7	7	7	7
Bandejas extraíbles EasyAccess		6	6	6	6
Terminaciones interiores		Blancas	Blancas	Blancas	Blancas
Botellero		-	-	-	-
Nº de hueveras (nº huevos)		3 (12)	3 (12)	3 (12)	3 (12)
Congelador					
Nº cajones		-	-	-	-
Nº compartimentos con tapa abatible		-	-	-	-
Nº cajones BigBox		-	-	-	-
Nº bandejas cristal seguridad		-	-	-	-
Nº de cubiteras		-	-	-	-
Preparación automática cubitos de hielo		-	-	-	-
Acumuladores de frío		-	-	-	-
Conexión eléctrica					
Tensión nominal	V	220-240	220-240	220-240	220-240
Intensidad corriente eléctrica	A	10	10	10	10
Frecuencia de red	Hz	50	50	50	50
Potencia de conexión	W	90	90	90	90
Longitud del cable de conexión	mm	2.300	2.300	2.300	2.300
Tipo de enchufe		Schuko	Schuko	Schuko	Schuko
Posibilidad de instalación en pareja		Combina con 3GFB640ME	Combina con 3GFB642WE	Combina con 3GFB642XE	Combina con 3GFB642WE
Accesorio de unión		3AF1860X	3AF1860W	3AF1860X	3AF1860W

• Sí tiene /-No tiene

* Reglamento delegado (UE) nº 1060/2010 de la comisión de 28 de septiembre de 2010 por el que se complementa la Directiva 2010/30/UE del Parlamento Europeo y del Consejo en lo relativo al etiquetado energético de los aparatos de refrigeración domésticos. **1)** El consumo de energía en 365 días se basa en la normativa EN 153 de 2006 y la normativa EN-ISO 15502 edición de 2005. Las indicaciones se refieren a 230 V y 50 Hz. Los datos normalizados de consumo permiten comparar los distintos aparatos. Los valores resultantes en la práctica pueden variar respecto a los datos normalizados. Consumo de energía según los resultados obtenidos en la prueba estándar de 24 horas. El consumo de energía real depende de las condiciones de uso del aparato y de su localización. **2)** Aumenta la temperatura a -9°C con el congelador completamente lleno. **3)** La capacidad de congelación depende del modelo y utilizando congelación "Súper". No se puede repetir en 24 horas. Ver libro de instrucciones. **4)** Clase climática SN-T (Tropical); este aparato está destinado a ser utilizado en una temperatura ambiente entre 10 y 43°C. Clase climática SN-ST (Subtropical); este aparato está destinado a ser utilizado en una temperatura ambiente entre 10 y 38°C. Clase de eficiencia energética dentro del rango A+++ (más eficiente) a D (menos eficiente).

Ficha de producto según Reglamento (UE) nº 1060/2010*		Congeladores de una puerta						
Modelo		3GFB647XE	3GFB647WE	3GFB643XE	3GFB643WE	3GFB642XE	3GFB640ME	3GFB642WE
Categoría de modelo		Congelador tipo armario	Congelador tipo armario	Congelador tipo armario	Congelador tipo armario	Congelador tipo armario	Congelador tipo armario	Congelador tipo armario
Clase de eficiencia energética		A++	A++	A++	A++	A++	A++	A++
Consumo de energía anual ¹⁾	kWh/año	237	237	237	237	237	237	237
Volumen útil frigorífico	litros	-	-	-	-	-	-	-
Volumen útil congelador	litros	242	242	242	242	242	242	242
Temperatura otros compartimentos (>14°C)		-	-	-	-	-	-	-
NoFrost		•	•	•	•	•	•	•
Autonomía ²⁾	h	25	25	25	25	25	25	25
Capacidad de congelación 24 h ³⁾	kg/24 h	20	20	20	20	20	20	20
Clase climática ⁴⁾		SN-T	SN-T	SN-T	SN-T	SN-T	SN-T	SN-T
Potencia sonora	dB(A) re 1 pW	42	42	42	42	42	42	42
Libre instalación/integrable		Libre instalación	Libre instalación	Libre instalación	Libre instalación	Libre instalación	Libre instalación	Libre instalación
Dimensiones								
Altura del aparato	mm	1.860	1.860	1.860	1.860	1.860	1.860	1.860
Anchura del aparato	mm	600	600	600	600	600	600	600
Fondo del aparato sin tirador	mm	650	650	650	650	650	650	650
Fondo del aparato con tirador	mm	690	690	690	690	690	690	690
Sentido de apertura de puerta		A la derecha	A la derecha	A la derecha	A la derecha	A la derecha	A la derecha	A la derecha
Puertas reversibles		•	•	•	•	•	•	•
Juntas de puertas desmontables		•	•	•	•	•	•	•
Tipo de producto								
Color puertas		Puerta acero inoxidable	Blanco	Puerta acero inoxidable	Blanco	Puerta acero inoxidable	Puerta acero mate	Blanco
Antihuellas		•	-	•	-	•	•	-
Color laterales		Gris	Blanco	Gris	Blanco	Gris	Gris	Blanco
Diseño soft de puerta		Plana	Plana	Plana	Plana	Plana	Plana	Plana
Tirador		Fácil apertura	Fácil apertura	Fácil apertura	Fácil apertura	Fácil apertura	Fácil apertura	Fácil apertura
Nº de compresores		1	1	1	1	1	1	1
Nº estrellas compartimento congelador		4	4	4	4	4	4	4
Sistema ExtraVentilation		-	-	-	-	-	-	-
Control del aparato								
Control electrónico frigorífico/congelador		•	•	•	•	•	•	•
Indicadores temperatura frigorífico/congelador		Electrónica táctil	Electrónica táctil	Electrónica táctil	Electrónica táctil	LED	LED	LED
Ubicación indicación temperatura (electrónica)		Interior	Interior	Exterior	Exterior	Interior	Interior	Interior
Interruptor refrigeración "Súper" (desconexión automática)		-	-	-	-	-	-	-
Interruptor congelación "Súper" (desconexión automática)		•	•	•	•	•	•	•
Señal de aviso puerta abierta acústica/óptica		•/-	•/-	•/-	•/-	•/-	•/-	•/-
Señal de aviso temperatura acústica/óptica		•/•	•/•	•/•	•/•	•/•	•/•	•/•
Señal de aviso avería acústica/óptica		•/•	•/•	•/•	•/•	•/•	•/•	•/•
Descongelación frigorífico automática		-	-	-	-	-	-	-
Descongelación congelador automática		•	•	•	•	•	•	•
Capacidad								
Volumen bruto total	litros	255	255	255	255	255	255	255
Volumen bruto total refrigerador	litros	-	-	-	-	-	-	-
Volumen bruto total congelador	litros	255	255	255	255	255	255	255
Volumen neto total	litros	242	242	242	242	242	242	242
Iluminación								
LED/bombilla		•/-	•/-	-/-	-/-	-/-	-/-	-/-
Ubicación lateral/superior		-/•	-/•	-/-	-/-	-/-	-/-	-/-
Equipamiento								
Frigorífico								
Nº total de balcones y soportes en la contrapuerta		-	-	-	-	-	-	-
Nº de compartimentos con tapa en la puerta		-	-	-	-	-	-	-
Balcón ajustable en altura		-	-	-	-	-	-	-
Cajón Extrafresh		-	-	-	-	-	-	-
Cajón de gran capacidad con guías telescópicas		-	-	-	-	-	-	-
Cajón para frutas y verduras con regulador de humedad		-	-	-	-	-	-	-
Nº bandejas cristal seguridad		-	-	-	-	-	-	-
Botellero cromado/Botellero deslizante		-	-	-	-	-	-	-
Nº de hueveras (nº huevos)		-	-	-	-	-	-	-
Congelador								
Nº cajones		4	4	4	4	4	4	4
Nº compartimentos con tapa abatible		-	-	-	-	-	-	-
Nº cajones BigBox		2	2	2	2	2	2	2
Nº bandejas cristal seguridad		6	6	6	6	6	6	6
Terminaciones interiores		Cromadas	Cromadas	-	-	-	-	-
Nº de cubiteras		-	-	1	1	1	1	1
Preparación automática cubitos de hielo		•	•	-	-	-	-	-
Acumuladores de frío		2	2	2	2	2	2	2
Conexión eléctrica								
Tensión nominal	V	220-240	220-240	220-240	220-240	220-240	220-240	220-240
Intensidad corriente eléctrica	A	10	10	10	10	10	10	10
Frecuencia de red	Hz	50	50	50	50	50	50	50
Potencia de conexión	W	90	90	90	90	90	90	90
Longitud del cable de conexión	mm	2.300	2.300	2.300	2.300	2.300	2.300	2.300
Tipo de enchufe		Schuko	Schuko	Schuko	Schuko	Schuko	Schuko	Schuko
Possibilidad de instalación en pareja		Combina con 3FCC647XE	Combina con 3FCC647WE	Combina con 3FCE643XE	Combina con 3FCE643WE	Combina con 3FCE642XE y 3FCE642DE	Combina con 3FCE640ME	Combina con 3FCE642WE y 3FCE643DE
Accesorio de unión		3AF1860X	3AF1860W	3AF1860X	3AF1860W	3AF1860X	3AF1860X	3AF1860W

• Sí tiene /-No tiene

* Reglamento delegado (UE) nº 1060/2010 de la comisión de 28 de septiembre de 2010 por el que se complementa la Directiva 2010/30/UE del Parlamento Europeo y del Consejo en lo relativo al etiquetado energético de los aparatos de refrigeración domésticos. **1)** El consumo de energía en 365 días se basa en la normativa EN 153 de 2006 y la normativa EN: ISO 15502 edición de 2005. Las indicaciones se refieren a 230 V y 50 Hz. Los datos normalizados de consumo permiten comparar los distintos aparatos. Los valores resultantes en la práctica pueden variar respecto a los datos normalizados. Consumo de energía según los resultados obtenidos en la prueba estándar de 24 horas. El consumo de energía real depende de las condiciones de uso del aparato y de su localización. **2)** Aumenta la temperatura a -9°C con el congelador completamente lleno. **3)** La capacidad de congelación depende del modelo y utilizando congelación "Súper". No se puede repetir en 24 horas. Ver libro de instrucciones. **4)** Clase climática SN-T (Tropical): este aparato está destinado a ser utilizado en una temperatura ambiente entre 10 y 43°C. Clase climática SN-ST (Subtropical): este aparato está destinado a ser utilizado en una temperatura ambiente entre 10 y 38°C. Clase de eficiencia energética dentro del rango A+++ (más eficiente) a D (menos eficiente).

Ficha de producto según Reglamento (UE) nº 1060/2010*		Frigoríficos americanos			
Modelo		3FA4664X	3FA4665X	3FA4660X	3FA4611B
Categoría de modelo		Frigorífico-congelador	Frigorífico-congelador	Frigorífico-congelador	Frigorífico-congelador
Clase de eficiencia energética		A+	A++	A+	A+
Consumo de energía anual ¹⁾ kWh/año		432	341	475	475
Volumen útil frigorífico litros		360	370	373	373
Volumen útil congelador litros		163	163	200	200
Temperatura otros compartimentos (>14°C)		-	-	-	-
NoFrost		•	•	•	•
Autonomía ²⁾ h		4	4	4	4
Capacidad de congelación 24 h ³⁾ kg/24 h		11	11	12	12
Clase climática ⁴⁾		SN-T	SN-T	SN-T	SN-T
Potencia sonora dB(A) re 1 pW		43	41	44	44
Libre instalación/integrable		Libre instalación	Libre instalación	Libre instalación	Libre instalación
Dimensiones					
Altura del aparato mm		1.770	1.770	1.770	1.770
Anchura del aparato mm		910	910	910	910
Fondo del aparato sin tirador mm		720	720	720	720
Fondo del aparato con tirador mm		752	752	752	752
Tipo de producto					
Color puertas		Puertas acero inoxidable	Puertas acero inoxidable	Puertas acero inoxidable	Blanco
Antihuellas		•	•	•	-
Color laterales		Gris metalizado	Gris metalizado	Gris metalizado	Blanco
Diseño Soft de puerta		Alta	Alta	Alta	Alta
Tirador		Exterior	Exterior	Exterior	Exterior
Dispensador exterior de agua y hielo		Tanque interior	Toma red de agua	-	-
Terminaciones interiores		Blancas	Blancas	Blancas	Blancas
Nº de compresores/circuitos de frío		1/1	1/1	1/1	1/1
Nº estrellas compartimento congelador		4	4	4	4
Control del aparato					
Control electrónico frigorífico/congelador		•	•	•	•
Indicadores temperatura frigorífico/congelador		Electrónica táctil	Electrónica táctil	Electrónica táctil	Electrónica táctil
Ubicación indicación temperatura (electrónica)		Exterior	Exterior	Exterior	Exterior
Función refrigeración "Súper" (desconexión automática)		•	•	•	•
Función congelación "Súper" (desconexión automática)		•	•	•	•
Función vacaciones/eco		-/-	-/-	-/-	-/-
Señal de aviso puerta abierta acústica/óptica		•/-	•/-	•/-	•/-
Señal de aviso temperatura acústica/óptica		•/•	•/•	•/•	•/•
Señal de aviso avería acústica/óptica		•/•	•/•	•/•	•/•
Descongelación frigorífico automática		•	•	•	•
Descongelación congelador automática		•	•	•	•
Capacidad					
Volumen bruto total litros		608	608	622	622
Volumen bruto frigorífico litros		380	380	380	380
Volumen bruto congelador litros		228	228	242	242
Volumen útil total litros		523	533	573	573
Iluminación					
LED/Bombilla		•/-	•/-	•/-	•/-
Lateral/Superior		-/•	-/•	-/•	-/•
Equipamiento					
Frigorífico					
Nº total de balcones y soportes en la contrapuerta		5	5	5	5
Nº de compartimentos con tapa en la puerta		2	2	2	2
Nº bandejas cristal seguridad		4	4	4	4
Botellero acero/Botellero deslizante		-/-	-/-	-/-	-/-
Nº de hueveras (nº huevos)		1 (10)	1 (10)	1 (10)	1 (10)
Congelador					
Nº cajones		2	2	2	2
Nº cajones BigBox		-	-	-	-
Nº bandejas cristal seguridad		3	3	4	4
Cubitera		-	-	•	•
Preparación automática cubitos de hielo		•	•	-	-
Acumuladores de frío		-	-	-	-
Conexión eléctrica					
Tensión nominal V		220-240	220-240	220-240	220-240
Intensidad corriente eléctrica A		10	10	10	10
Frecuencia de red Hz		50	50	50	50
Potencia de conexión W		374	374	174	174
Longitud del cable de conexión mm		2.400	2.400	2.400	2.400
Tipo de enchufe		Schuko	Schuko	Schuko	Schuko

• Sí tiene /-No tiene

* Reglamento delegado (UE) nº 1060/2010 de la comisión de 28 de septiembre de 2010 por el que se complementa la Directiva 2010/30/UE del Parlamento Europeo y del Consejo en lo relativo al etiquetado energético de los aparatos de refrigeración domésticos. **1)** El consumo de energía en 365 días se basa en la normativa EN 153 de 2006 y la normativa EN: ISO 15502 edición de 2005. Las indicaciones se refieren a 230 V y 50 Hz. Los datos normalizados de consumo permiten comparar los distintos aparatos. Los valores resultantes en la práctica pueden variar respecto a los datos normalizados. Consumo de energía según los resultados obtenidos en la prueba estándar de 24 horas. El consumo de energía real depende de las condiciones de uso del aparato y de su localización. **2)** Aumenta la temperatura a -9°C con el congelador completamente lleno. **3)** La capacidad de congelación depende del modelo y utilizando congelación "Súper". No se puede repetir en 24 horas. Ver libro de instrucciones. **4)** Clase climática SN-T (Tropical): este aparato está destinado a ser utilizado en una temperatura ambiente entre 10 y 43°C. Clase climática SN-ST (Subtropical): este aparato está destinado a ser utilizado en una temperatura ambiente entre 10 y 38°C. Clase de eficiencia energética dentro del rango A+++ (más eficiente) a D (menos eficiente).

Ficha de producto según Reglamento (UE) nº 1060/2010*		Frio integrable								
Modelo		3KI7148F	3KI7014F	3KIB1820	3FI7047S	3GI7047F	3FIB3420	3GI1047S	3FIB3720	3FIB3620
Categoría de modelo		Frigorífico-congelador	Frigorífico-congelador	Frigorífico-congelador	Frigorífico con uno o más compartimentos de conservación de alimentos frescos	Congelador tipo armario	Frigorífico con uno o más compartimentos de conservación de alimentos frescos	Congelador tipo armario	Frigorífico-congelador	Frigorífico-congelador
Clase de eficiencia energética		A++	A++	A+	A++	A++	A+	A++	A+	A+
Consumo de energía anual ¹⁾	kWh/año	221	222	274	116	243	131	144	256	244
Volumen útil frigorífico	litros	187	188	199	319	-	221	-	213	186
Volumen útil congelador	litros	67	67	80	-	211	-	72	41	41
Temperatura otros compartimentos (>14°C)		-	-	-	-	-	-	-	-	-
NoFrost		en el congelador	en el congelador	-	-	•	-	-	-	-
Autonomía ²⁾	h	13	13	16	-	22	-	21	17	17
Capacidad de congelación 24 h ³⁾	kg/24 h	8	8	3	-	20	-	8	2	2
Clase climática ⁴⁾		SN-ST	SN-ST	ST	SN-T	SN-T	SN-ST	SN-T	SN-ST	SN-ST
Potencia sonora	dB(A) re 1 pW	39	39	40	37	36	36	36	39	39
Libre instalación/integrable		Integrable	Integrable	Integrable	Integrable	Integrable	Integrable	Integrable	Integrable	Integrable
Dimensiones ⁵⁾										
Altura del aparato	mm	1.772	1.772	1.772	1.772	1.772	1.221	712	1.578	1.446
Anchura del aparato	mm	558	541	541	558	558	541	558	541	541
Fondo del aparato	mm	545	545	545	545	545	542	545	545	545
Altura del nicho	mm	1.775	1.775	1.775	1.775	1.775	1.225	720	1.580	1.450
Anchura del nicho	mm	560	560	562	560	560	560	560	560	560
Fondo del nicho	mm	550	550	550	550	550	550	550	550	550
Sentido de apertura de puerta		Derecha	Derecha	Derecha	Derecha	Izquierda	Derecha	Derecha	Derecha	Derecha
Puertas reversibles		•	•	•	•	•	•	•	•	•
Juntas de puertas desmontables		•	•	•	•	•	•	•	•	•
Tipo de frigorífico										
Tipo de frigorífico		Combinado	Combinado	Combinado	Una puerta	Una puerta	Una puerta	Una puerta	Dos puertas	Dos puertas
Instalación puerta fija/deslizante		Fija	Deslizante	Deslizante	Fija	Fija	Deslizante	Fija	Deslizante	Deslizante
Nº de puertas		2	2	2	1	1	1	1	2	2
Terminaciones interiores		Cromadas	Cromadas	Blancas	Cromadas	Cromadas	Blancas	Cromadas	Blancas	Blancas
Nº de compresores/Nº circuitos de frío		1/2	1/1	1/1	1/1	1/1	1/1	1/1	1/1	1/1
Nº de estrellas compartimento congelador		4	4	4	-	4	-	4	4	4
Filtro airFresh		-	-	-	•	-	-	-	-	-
Control del aparato										
Control electrónico		Electrónica táctil	Electrónica táctil	-	Electrónica táctil	Electrónica táctil	-	LED	-	-
Función refrigeración "Súper" (desconexión automática)		•	-	-	•	-	-	-	-	-
Función congelación "Súper" (desconexión automática)		•	•	-	-	•	-	•	-	-
Función Eco		-	-	-	-	-	-	-	-	-
Señal de aviso puerta abierta acústica/óptica		•/-	•/-	-/-	•/-	•/-	-/-	-/-	-/-	-/-
Señal de aviso temperatura acústica/óptica		•/•	-/-	-/-	-/-	-/-	-/-	•/•	-/-	-/-
Señal de aviso avería acústica/óptica		-/-	-/-	-/-	-/-	-/-	-/-	-/-	-/-	-/-
Descongelación frigorífico automática		•	•	•	•	-	•	-	•	•
Descongelación congelador automática		•	•	-	-	•	-	-	-	-
Capacidad										
Volumen bruto total	litros	273	273	285	321	235	227	73	257	230
Volumen bruto frigorífico	litros	189	189	205	321	-	227	-	216	189
Volumen bruto congelador	litros	84	84	80	-	235	-	73	41	41
Volumen útil total	litros	254	255	265	319	211	221	72	254	227
Iluminación										
LED/Bombilla		•/-	•/-	•/-	•/-	-/-	•/-	-/-	•/-	•/-
Lateral/Superior		•/-	•/-	•/-	•/-	-	•/-	-	•/-	•/-
Equipamiento										
Frigorífico										
Nº total de balcones y soportes en la contrapuerta		5	4	4	6	-	4	-	4	3
Nº de compartimentos con tapa en la puerta		-	-	-	-	-	-	-	-	-
Balcón regulable en altura		-	-	-	-	-	-	-	-	-
Cajón para frutas y verduras		ExtraFresh Comfort	Fresh	•	ExtraFresh Comfort	-	•	-	•	•
Nº bandejas cristal seguridad		5	4	5	7	-	6	-	6	5
Bandeja deslizante Plus		1	-	-	2	-	-	-	-	-
Nº de hueveras (nº huevos)		3 (12)	3 (12)	3 (12)	3 (12)	-	3 (12)	-	3 (12)	3 (12)
Congelador										
Nº cajones		3	3	3	-	5	-	3	-	-
Nº compartimentos abatibles con tapa		-	-	-	-	2	-	-	-	-
Nº cajones BigBox		1	1	-	-	2	-	-	-	-
Nº bandejas cristal seguridad		2	2	-	-	6	-	-	-	-
Nº de cubiteras		1	1	1	-	1	-	1	1	1
Acumuladores de frío		2	2	-	-	2	-	2	-	-
Conexión eléctrica										
Tensión nominal	V	220-240	220-240	220-240	220-240	220-240	220-240	220-240	220-240	220-240
Intensidad corriente eléctrica	A	10	10	10	10	10	10	10	10	10
Frecuencia de red	Hz	50	50	50	50	50	50	50	50	50
Potencia de conexión	W	90	90	90	90	120	90	90	90	90
Longitud del cable de conexión	mm	2.300	2.300	2.300	2.300	2.300	2.300	2.300	2.300	2.300
Tipo de enchufe		Schuko	Schuko	Schuko	Schuko	Schuko	Schuko	Schuko	Schuko	Schuko
Posibilidad de combinación horizontal		-	-	-	Combina con 3GI7047F	Combina con 3FI7047S	-	-	-	-
Posibilidad de combinación vertical		-	-	-	-	-	Combina con 3GI1047S	Combina con 3FIB3420	-	-

* Si tiene /-No tiene

* Reglamento delegado (UE) nº 1060/2010 de la comisión de 28 de septiembre de 2010 por el que se complementa la Directiva 2010/30/UE del Parlamento Europeo y del Consejo en lo relativo al etiquetado energético de los aparatos de refrigeración domésticos. **1)** El consumo de energía en 365 días se basa en la normativa EN 153 de 2006 y la normativa EN: ISO 15502 edición de 2005. Las indicaciones se refieren a 230 V y 50 Hz. Los datos normalizados de consumo permiten comparar los distintos aparatos. Los valores resultantes en la práctica pueden variar respecto a los datos normalizados. Consumo de energía según los resultados obtenidos en la prueba estándar de 24 horas. El consumo de energía real depende de las condiciones de uso del aparato y de su localización. **2)** Aumenta la temperatura a -9°C con el congelador completamente lleno. **3)** La capacidad de congelación depende del modelo y utilizando congelación "Súper". No se puede repetir en 24 horas. Ver libro de instrucciones. **4)** Clase climática SN-T (Tropical): este aparato está destinado a ser utilizado en una temperatura ambiente entre 10 y 43°C. Clase climática SN-ST (Subtropical): este aparato está destinado a ser utilizado en una temperatura ambiente entre 10 y 38°C. **5)** Medidas de hueco en aparatos integrables/encastables (medidas mínimas).

Clase de eficiencia energética dentro del rango A+++ (más eficiente) a D (menos eficiente).

Ficha de producto según Reglamento (UE) nº 1060/2010*		Integrables bajo encimera	
Modelo		3KUB3253	3GUB3252
Categoría de modelo		Frigorífico con uno o más compartimentos de conservación de alimentos frescos	Congelador tipo armario
Clase de eficiencia energética		A+	A+
Consumo de energía anual ¹⁾	kWh/año	118	184
Volumen útil frigorífico	litros	137	-
Volumen útil congelador	litros	-	98
Temperatura otros compartimentos (>14°C)		-	-
NoFrost		-	-
Autonomía ²⁾	h	-	23
Capacidad de congelación 24 h ³⁾	kg/24 h	-	12
Clase climática ⁴⁾		SN-ST	SN-ST
Potencia sonora	dB(A) re 1 pW	38	38
Libre instalación/integrable		Integrable	Integrable
Dimensiones ⁵⁾			
Altura del aparato	mm	820	820
Anchura del aparato	mm	598	598
Fondo del aparato	mm	548	548
Altura del nicho	mm	820	820
Anchura del nicho	mm	600	600
Fondo del nicho	mm	550	550
Sentido de apertura de puerta		Derecha	Derecha
Puertas reversibles		•	•
Juntas de puertas desmontables		•	•
Tipo de frigorífico			
Tipo de frigorífico		Bajo encimera	Bajo encimera
Instalación puerta fija/deslizante		Fija	Fija
Nº de puertas		1	1
Terminaciones interiores		Blancas	-
Nº de compresores/Nº circuitos de frío		1/1	1/1
Nº de estrellas compartimento congelador		-	4
Filtro airFresh		-	-
Control del aparato			
Control electrónico		-	-
Función refrigeración "Súper" (desconexión automática)		-	-
Función congelación "Súper" (desconexión automática)		-	•
Función Eco		-	-
Señal de aviso puerta abierta acústica/óptica		-/-	-/-
Señal de aviso temperatura acústica/óptica		-/-	•/•
Señal de aviso avería acústica/óptica		-/-	•/•
Descongelación frigorífico automática		•	-
Descongelación congelador automática		-	-
Capacidad			
Volumen bruto total	litros	139	114
Volumen bruto frigorífico	litros	139	-
Volumen bruto congelador	litros	-	114
Volumen útil total	litros	137	98
Iluminación			
LED/Bombilla		-/•	-/-
Lateral/Superior		•/-	-
Equipamiento			
Frigorífico			
Nº total de balcones y soportes en la contrapuerta		3	-
Nº de compartimentos con tapa en la puerta		-	-
Balcón regulable en altura		-	-
Cajón para frutas y verduras		•	-
Nº bandejas cristal seguridad		3	-
Bandeja deslizante Plus		-	-
Nº de hueveras (nº huevos)		3 (12)	-
Congelador			
Nº cajones		-	3
Nº compartimentos abatibles con tapa		-	-
Nº cajones BigBox		-	-
Nº bandejas cristal seguridad		-	-
Nº de cubiteras		-	1
Acumuladores de frío		-	2
Conexión eléctrica			
Tensión nominal	V	220-240	220-240
Intensidad corriente eléctrica	A	10	10
Frecuencia de red	Hz	50	50
Potencia de conexión	W	90	90
Longitud del cable de conexión	mm	2.300	2.300
Tipo de enchufe		Schuko	Schuko
Posibilidad de combinación horizontal		-	-
Posibilidad de combinación vertical		-	-

• Sí tiene /-No tiene

* Reglamento delegado (UE) nº 1060/2010 de la comisión de 28 de septiembre de 2010 por el que se complementa la Directiva 2010/30/UE del Parlamento Europeo y del Consejo en lo relativo al etiquetado energético de los aparatos de refrigeración domésticos. **1)** El consumo de energía en 365 días se basa en la normativa EN 153 de 2006 y la normativa EN: ISO 15502 edición de 2005. Las indicaciones se refieren a 230 V y 50 Hz. Los datos normalizados de consumo permiten comparar los distintos aparatos. Los valores resultantes en la práctica pueden variar respecto a los datos normalizados. Consumo de energía según los resultados obtenidos en la prueba estándar de 24 horas. El consumo de energía real depende de las condiciones de uso del aparato y de su localización. **2)** Aumenta la temperatura a -9°C con el congelador completamente lleno. **3)** La capacidad de congelación depende del modelo y utilizando congelación "Súper". No se puede repetir en 24 horas. Ver libro de instrucciones. **4)** Clase climática SN-T (Tropical); este aparato está destinado a ser utilizado en una temperatura ambiente entre 10 y 43°C. Clase climática SN-ST (Subtropical); este aparato está destinado a ser utilizado en una temperatura ambiente entre 10 y 38°C. **5)** Medidas de hueco en aparatos integrables/encastables (medidas mínimas). Clase de eficiencia energética dentro del rango A+++ (más eficiente) a D (menos eficiente).





HORNOS

- Serie Cristal:
 - Control Deslizante
 - Control Comfort
 - Control mecánico
- Serie Acero:
 - Control Comfort
 - Control mecánico

Hornos Balay

Diseñados para que el cristal deslumbre en la cocina

Tener una cocina espectacular es ahora más fácil que nunca gracias a los diseños en cristal de los hornos de la [Serie Cristal](#) Balay. Disponibles en tres colores, blanco, negro y gris antracita. Pero los hornos Balay no solo son elegantes, también son capaces de conseguir unos resultados de cocción increíbles.

Además del espectacular diseño en cristal, con la [Serie Acero](#) las posibilidades en el diseño de la cocina son innumerables, las felicitaciones por el asado, también.



Frigorífico combinado Serie Cristal 3KF6997WI
Horno Serie Cristal 3HB5888B0
Microondas Serie Cristal 3CG5172B0
Placa de inducción 3EB977LT

Serie Cristal

Las últimas tendencias en el diseño de cocinas exigen electrodomésticos que estén al nivel de cada ambiente.

Para responder a esta demanda, los hornos de la [Serie Cristal](#) de Balay presentan un acabado elegante, disponible en tres colores, blanco, negro y gris antracita, que harán brillar la cocina.

Además de elegante, el cristal de los hornos Balay es muy resistente y fácil de limpiar, por lo que su mantenimiento no requiere apenas esfuerzo.

Los microondas de la [Serie Cristal](#) también están disponibles en tres colores; de este modo, se puede diseñar una columna de cocción para cada ambiente de cocina.



Hornos

Serie Acero

El acero es un clásico de la cocina actual, por eso muchos usuarios siguen prefiriendo este acabado en sus electrodomésticos.

Los hornos de la [Serie Acero](#), coordinados con los microondas de la misma serie de Balay son modernos, dinámicos y muy fáciles de usar. Y por supuesto, cuentan con la calidad que caracteriza a toda la gama de hornos Balay. Para que los éxitos culinarios también sigan siendo un clásico en la cocina.





Diseño: detalles a primera vista

El diseño de la gama de hornos Balay no solo aporta estética, sino también comodidad en su uso, cuidando hasta el más mínimo detalle. El exclusivo juego de cromados y texturas facilita su manejo, y suma un toque de modernidad al horno.

Los hornos Balay cuentan con un tirador y panel de mandos integrado completamente en el frontal, fácil de usar y limpiar, lo que otorga máxima comodidad en la cocina.

Tirador más estilizado

Una de las partes más importantes del horno es el tirador que, además de ser funcional, dota a los hornos Balay de gran personalidad.

El **tirador** destaca por su **robustez**, pero con un diseño muy **estilizado**, adaptándose perfectamente al diseño de los hornos.

Además, incluye una fina línea cromada en el centro que otorga un plus de luminosidad al conjunto.

En los hornos negros de la Serie Cristal, el tirador es del mismo color, por lo que la coordinación es absolutamente perfecta.





Control: la comodidad al mando

Control Deslizante



El **Control Deslizante** de Balay es un control completamente táctil que se integra totalmente en el panel del horno.

Ha sido diseñado para facilitar al máximo su uso: tan solo hay que seleccionar el tipo de calentamiento deseado y el horno sugiere directamente la temperatura adecuada, la cual se puede modificar con tan solo deslizar un dedo de lado a lado.

El display y la zona de control del horno se integran totalmente en el frontal, formando una sola pieza. Al no tener mandos ni teclas, su limpieza no puede ser más cómoda: basta con pasar un paño para tenerlo siempre impecable.

Control Comfort



El uso del **Control Comfort** es realmente sencillo: un mando para seleccionar los tipos de calentamiento, otro para elegir la temperatura, un display con control táctil en la parte central... ¡y listo!

No hace falta nada más para lograr un funcionamiento perfecto.

En el display del **Control Comfort**, además de programar los tiempos de cocción, se pueden seleccionar diferentes recetas programadas o incluso bloquear el control para que los niños no puedan encender el horno.

Termosonda: el punto perfecto para todo tipo de asado

Encontrar el punto perfecto para cualquier asado ya no es cuestión de experiencia, intuición o suerte. Gracias a la **termosonda** que incorporan los hornos Balay con Control Deslizante, el punto de cocción del interior del alimento es de una certeza absoluta.



Horno Serie Cristal 3HB5888N0

Sencillez de uso



Una vez seleccionado el tipo de calentamiento y la temperatura, solo hay que introducir la **termosonda** en el alimento que vamos a cocinar, seleccionar en el display la temperatura de cocción a la que queremos que quede el asado en su interior, y el horno se encargará del resto.

Controlar la temperatura exacta dentro de un alimento nunca había sido tan sencillo.

Resultados en su punto

Gracias a la **termosonda**, ya no hay riesgo de pasarse con el punto de cocción, o de que el interior quede poco hecho.

La temperatura interior del alimento será exactamente la elegida, y se puede adaptar a cualquier gusto o necesidad, en un rango de 30 a 99°C. De este modo el asado quedará al punto deseado: perfectamente hecho en el interior, y dorado y crujiente en el exterior.

Conseguir el punto de cocción perfecto nunca había sido tan cómodo.

Un plus de tranquilidad

Se elimina el riesgo de sobre cocinar la comida, garantizando el éxito en días señalados y celebraciones especiales, cuando queremos que todo salga perfecto. Además se puede cocinar con total tranquilidad puesto que, una vez alcanzada la temperatura interior seleccionada, el proceso de cocción se detiene automáticamente.

Triunfar con el asado perfecto nunca había sido tan fácil.



Horno Serie Cristal 3HB5888NO

Comodidad Balay

Sistemas de apertura

Los sistemas de apertura de los hornos Balay ofrecen la máxima comodidad y seguridad en el acceso y manipulación de los alimentos. En función de la ubicación del horno y las preferencias de cada usuario, se puede elegir entre puerta abatible o extraíble, sabiendo que ambas facilitan una apertura ágil y ergonómica, con total estabilidad para las bandejas.

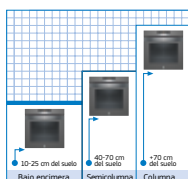
Puerta extraíble

Sistema perfecto para instalaciones bajo encimera o semicolumnas que estén a un máximo de 70 cm del suelo.

La puerta del horno se desplaza hacia el exterior sobre unas guías, evitando introducir las manos en el interior del horno.

Los soportes de las bandejas están integrados en la misma puerta y su sistema de anclaje garantiza la máxima seguridad para extraer las bandejas.

La limpieza también se simplifica: la puerta del horno se extrae fácilmente con un ligero movimiento hacia arriba; así se puede acceder al interior que, al no tener soportes de anclaje para las bandejas, presenta unas paredes totalmente lisas.



Instalación recomendada
Bajo encimera o en semicolumna entre 40 y 70 cm del suelo.
No es recomendable instalarlo a más de 70 cm del suelo.
Test de durabilidad: 15.000 ciclos de apertura y cierre.
Peso máximo: 20 kg.

Puerta abatible

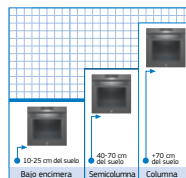
Este sistema de apertura se adapta a cualquier ubicación en la cocina.

Garantiza una extracción cómoda y segura de las bandejas, tanto en los hornos con guías extraíbles como en los modelos con gradas fijas.

Los raíles distribuyen el peso de las bandejas de manera estable y uniforme, y se deslizan silenciosamente, alcanzando la máxima comodidad.



Como novedad, el sistema de apertura y cierre suave de la puerta evita posibles golpes y asegura la máxima seguridad y comodidad, tanto al abrir las puertas, como al cerrarlas.



Instalación recomendada
Válido para cualquier tipo de cocina y altura.
Test de durabilidad: 15.000 ciclos de apertura y cierre.
Peso máximo: 15 kg.

Extracción de bandejas



Raíles telescópicos Comfort Plus

Todos los hornos de la Serie Cristal incorporan estos **raíles**, que permiten una extracción de las bandejas al **100%** y, por tanto, un acceso total, cómodo y seguro a los alimentos. Además, disponen de un innovador **mecanismo de freno** que permite fijar ambos raíles en paralelo al mismo tiempo, para una colocación de las bandejas más fácil, estable y segura.

Los raíles Comfort Plus son fácilmente desmontables para poder activar los sistemas de limpieza: pirólisis o aqualisis.

Raíles telescópicos Comfort

Disponibles en gran parte de los hornos de la Serie Acero, permiten una extracción de las bandejas, hasta aproximadamente de un **70%**. Disponen de un **sistema de freno de seguridad**, y pueden desmontarse fácilmente para su limpieza.

Y además...

Raíl especial Flex

Disponible como accesorio opcional **3HZ538000**, permite añadir raíles telescópicos extra a cualquier altura, ¡incluso en el nivel grill! Su colocación es muy sencilla: basta con fijarlo en el nivel deseado de la grada lateral y listo.

Gradas cromadas de fácil acceso

La gama de hornos Balay incorpora estas gradas con una pequeña ondulación en la parte delantera, para que introducir la bandeja o parrilla sea mucho más cómodo y sencillo.

Bandejas Dúo

Permiten cocinar el doble... o la mitad

Tienen la misma anchura que las bandejas estándar, la mitad de profundidad y muchas, muchas ventajas:

- Permiten cocinar raciones más pequeñas, o bien cocinar diferentes platos a la vez sin mezclar ingredientes.
- Gracias a su diseño compacto, los jugos de los alimentos se concentran todavía más.
- Por su tamaño pueden guardarse en el frigorífico, y limpiarse en el fregadero e incluso en el lavavajillas.
- Los dos agujeros de la parte frontal de las bandejas encajan perfectamente en las guías, lo que aporta mayor seguridad a la hora de extraerla.



Auto Chef: cuando el horno cocina casi solo

¿Cuál es el mejor modo de calentamiento? ¿Y la temperatura adecuada? ¿Cuánto tiempo hay que seleccionar?...

El programa **Auto Chef** de Balay soluciona muchas de las dudas que se plantean al cocinar con el horno, y ayuda a sacarle todo el partido sin apenas esfuerzo.

Gran parte de la gama de hornos Balay incluye este programa de recetas automáticas, donde el usuario simplemente tiene que elegir qué alimento quiere cocinar e introducir su peso.

El horno se encargará de seleccionar automáticamente todos los ajustes para que el resultado sea perfecto, sin tener que preocuparse por nada.

La receta estará lista en tres sencillos pasos:

1. Seleccionar la receta.
2. Indicar el peso de los alimentos.
3. Pulsar el botón inicio.

¡Cocinar nunca fue tan cómodo!

Los hornos Balay con Control Deslizante cuentan con 40 recetas, desde platos españoles como la paella, la escalibada o la empanada de atún, hasta otros más internacionales como un roast beef o una lasaña. ¡Se pueden hacer hasta patatas fritas!



Horno Serie Cristal
3HB5888AO

Funciones de los hornos Balay

Los hornos multifunción Balay permiten cocinar de manera adecuada cualquier tipo de alimento, seleccionando la función que mejor se adapta a cada receta. Estas son las funciones disponibles en los hornos Balay:

Aire caliente 3D Profesional



Una resistencia circular colocada en la parte trasera calienta el aire, que entra en la cavidad con un flujo perfecto, gracias a un potente ventilador y a los orificios de salida de aire, cuyo diseño ha sido estudiado al detalle. Este sistema permite cocinar hasta en 3 niveles diferentes, sin que se mezclen los olores de los distintos alimentos.

Hornear



Para la cocción de carnes y pescados, con calor superior e inferior.

Hornear con doble calor inferior



Para conseguir bases más crujientes. Idónea para pizzas de masa gruesa.

Solera



Calor desde la parte inferior del horno. Perfecto para cocciones al baño María.

Horno de leña



Un calor envolvente, más intenso en la base, cuyo resultado nos evoca la cocina tradicional. Ideal para cocinar pizzas.

Aire caliente suave



Permite cocinar a un solo nivel optimizando el consumo energético.

Turbo grill



Ideal para carnes y pescados. El grill y la turbina se combinan aportando calor superior potente y temperatura uniforme, de modo que no hace falta dar la vuelta al alimento durante la cocción.

Grill total



Para gratinar platos grandes o mayor cantidad de alimentos.

Grill pequeño



Para gratinar platos de menor tamaño, optimizando el consumo energético.

Mantener caliente



Conserva la temperatura de los alimentos cocinados hasta el momento de servirlos.

Termosonda



Permite controlar la temperatura del interior de los alimentos.

Precalentar vajilla



Con platos previamente calentados, evitamos que los alimentos servidos se enfríen rápidamente.

Descongelar



Descongela homogéneamente en poco tiempo, sin que se cocinen partes del alimento. Especialmente indicado para piezas grandes o incluso para descongelar pan.

Precalentamiento rápido



Permite reducir el tiempo de precalentamiento hasta en un 50%, llegando a alcanzar una temperatura de 175°C en poco más de 5 minutos.

Bloqueo de seguridad de puerta y/o electrónica



Evita que los más pequeños de la casa puedan cambiar la programación seleccionada en el panel de control. Además, los modelos pirolíticos permiten también bloquear la puerta para evitar que los niños accedan al interior del horno.

Sistemas de limpieza

¿Pirólisis o aqualisis? Con los modelos pirolíticos de la gama de hornos Balay no hace falta elegir, ya que cuentan con ambos sistemas; así podemos seleccionar un tipo de limpieza u otro en función de la suciedad que haya. Doble facilidad para un horno siempre impecable.



Pirólisis: un sistema de limpieza completamente automático

Los hornos pirolíticos Balay se limpian solos. La suciedad se produce porque los alimentos calientes se adhieren a la cavidad del horno. La pirólisis calienta el interior del horno hasta aproximadamente los 500°C, de manera que esa adherencia se rompe; los residuos orgánicos se desintegran y los inorgánicos se depositan en forma de ceniza en la base del horno. Lo único que queda por hacer es retirarlos con un paño húmedo.

Con la limpieza pirolítica no solo se elimina la suciedad, sino también las bacterias y gérmenes que se hayan podido generar en el interior del horno.

Debido a las altas temperaturas que se alcanzan durante la pirólisis, la seguridad se convierte en una prioridad. Por eso los hornos pirolíticos Balay cuentan con cierre electrónico automático, un sistema de aislamiento reforzado y un ventilador de velocidad variable que permite crear una corriente de aire para proteger los muebles colindantes.

El usuario puede elegir entre tres niveles de intensidad de pirólisis: modo ahorro, 75 minutos; modo estándar, 90 minutos; o modo limpieza profunda, 120 minutos.

Por tan solo 0,52 €*, el horno queda perfectamente limpio de suciedad y libre de bacterias, totalmente higienizado.

Además, como novedad este año, todos los hornos pirolíticos Balay, incorporan el asistente de limpieza aqualisis. Así, se optimiza al máximo la energía empleada.

*Fuente: Comisión Nacional de la Energía. Precio de la electricidad: 0,1576 €/kWh. Supuesto hogar con 4 kW de potencia contratada y 3.487 kWh de consumo anual.



Microondas Serie Cristal 3CG5172B0
Horno pirolítico Serie Cristal 3HB5888B0
Campana Serie Cristal 3BC097GBC
Placa de inducción 3EB977LT



Aqualisis: un asistente de limpieza sencillo, económico y ecológico

La **aqualisis** es el asistente de limpieza mediante agua de los hornos Balay, también disponible en los hornos compactos de 45 cm. Se trata de un sistema muy cómodo que, además de rápido, es ecológico: funciona con agua y consume muy poco. Así de fácil.

Simplemente hay que verter 400 ml de agua con un poco de jabón para lavar vajilla en la base del horno y seleccionar la función **aqualisis**, para que la suciedad se reblandezca. Una vez que el horno termina, avisa emitiendo una señal acústica, pudiéndose retirar los restos de suciedad y agua.

Además, para hacer que el proceso de limpieza sea más cómodo, los modelos de la Serie Cristal incluyen de serie una esponja especial súper absorbente*.

* Código de repuesto opcional: **00659774**. Disponible a través del Servicio al Cliente Balay.

Hornos Balay con sistemas de limpieza sencillos y rápidos

Pirólisis
Aqualisis
Pared trasera autolimpiante
Esmalte Titan

Pared trasera autolimpiante

Además, el panel trasero de los hornos con **aqualisis** Balay posee un tratamiento cerámico que permite que la pared del horno se vaya limpiando automáticamente durante el propio proceso de cocción, gracias a la alta temperatura, sin ocasionar más gasto de electricidad.



Esmalte Titan de fácil limpieza

La limpieza de los hornos Balay es siempre muy sencilla gracias al esmalte Titan, un acabado especial que se caracteriza por las siguientes propiedades:

- **Baja adherencia** de los alimentos, gracias a su superficie lisa y a su composición con cristal extrafino.
- **Antibacterias**: minimiza el desarrollo de gérmenes dentro del horno, o en bandejas y recipientes que podamos mantener en su interior.
- **Gran resistencia** a posibles golpes, arañazos y altas temperaturas.

Máxima seguridad

Puerta fría de cristal reforzado

El diseño en cristal de la puerta de los **hornos pirolíticos** Balay ofrece un ajuste perfecto y garantiza la **máxima seguridad** para realizar un proceso de cocción eficiente.

Estos hornos cocinan **sin pérdidas de calor interior** y con **bajas temperaturas en el exterior**, llegando incluso a 30°C** de temperatura de la puerta.

Además, la puerta es fácilmente desmontable y mucho más fácil de limpiar.

** Temperatura en el centro de la puerta tras 1 hora de funcionamiento continuo en posición Hornear (calor superior e inferior) a 180°C.



Microondas Serie Cristal 3CG5172B0
Horno Serie Cristal 3HB5888B0

Serie Cristal. Hornos con Control Deslizante

Multifunción. Pirólisis/Aqualisis



- Clase de eficiencia energética A*.
- Control Deslizante totalmente integrado en el cristal: diseño profesional y fácil limpieza.
- Función Auto Chef con 40 recetas.
- Termosonda: control de la temperatura interior del alimento.
- Gradas cromadas de fácil acceso para la bandeja y la parrilla.
- Bandejas Dúo: un plus de flexibilidad.
- Autolimpieza pirolítica con tres niveles.
- Asistente de limpieza Aqualisis.
- Multifunción 12 funciones: aire caliente 3D Profesional, aire caliente suave, horno de leña, hornear, solera, doble calor inferior, turbo grill, grill total, grill pequeño, descongelar, mantener caliente, precalentar vajilla.
- Reloj electrónico con programación de inicio y paro de cocción.
- Precalentamiento rápido automático.
- Variogrill: 3 niveles de gratinado.
- Indicación de la temperatura interior del horno en cada momento.
- Recomendación de temperatura para cada función.
- Esmalte antiadherente Titan de alta resistencia y fácil limpieza.
- Puerta fría.
- Accesorios incluidos: bandeja profunda, bandejas Dúo, parrilla y esponja.
- Ver otros accesorios opcionales en página 195.

Puerta abatible



Puerta abatible



Puerta abatible



3HB5888A0

Cristal gris antracita
4242006276645

Precio de referencia: 740 €

- Rails Comfort Plus 100% extraíbles en 1 altura.
- Sistema de apertura y cierre suave de la puerta.

3HB5888B0

Cristal blanco
4242006276652

Precio de referencia: 740 €

- Rails Comfort Plus 100% extraíbles en 1 altura.
- Sistema de apertura y cierre suave de la puerta.

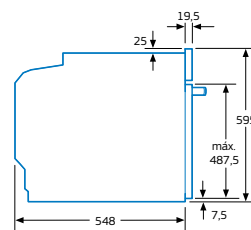
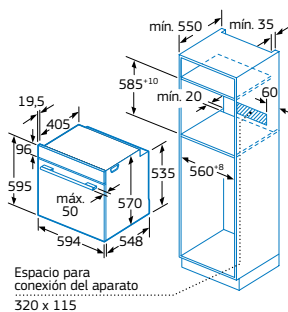
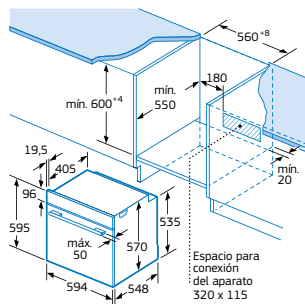
3HB5888N0

Cristal negro
4242006276669

Precio de referencia: 740 €

- Rails Comfort Plus 100% extraíbles en 1 altura.
- Sistema de apertura y cierre suave de la puerta.

Modelos: 3HB5888A0, 3HB5888B0 y 3HB5888N0



*Dentro del rango A+++ a D.

Medidas en mm

Serie Cristal. Hornos con Control Comfort

Multifunción. Pirólisis/Aqualisis



- Clase de eficiencia energética A*.
- Control Comfort de fácil uso.
- Gradas cromadas de fácil acceso para la bandeja y la parrilla (excepto modelo con puerta extraíble 3HB584CA0).
- Función Auto Chef con 10 recetas.
- Autolimpieza pirolítica con tres niveles.
- Asistente de limpieza Aqualisis.
- Multifunción 7 funciones: aire caliente 3D Profesional, aire caliente suave, horno de leña, hornear, solera, turbo grill, grill total.
- Reloj electrónico con programación de inicio y paro de cocción.
- Precalentamiento rápido.
- Variogrill: 3 niveles de gratinado.
- Recomendación de temperatura para cada función.
- Esmalte antiadherente Titan de alta resistencia y fácil limpieza.
- Puerta fría.
- Accesorios incluidos: bandeja profunda, parrilla y esponja.
- Ver otros accesorios opcionales en página 195.

Puerta extraíble



3HB584CA0

Cristal gris antracita
4242006272920

Precio de referencia: 740 €

- Mandos ocultables.

Puerta abatible



3HB5848A0

Cristal gris antracita
4242006282134

Precio de referencia: 640 €

- Raíles Comfort Plus 100% extraíbles en 1 altura.
- Mandos ocultables.
- Sistema de apertura y cierre suave de la puerta.

Puerta abatible



3HB5848B0

Cristal blanco
4242006282141

Precio de referencia: 640 €

- Raíles Comfort Plus 100% extraíbles en 1 altura.
- Mandos ocultables.
- Sistema de apertura y cierre suave de la puerta.

Puerta abatible



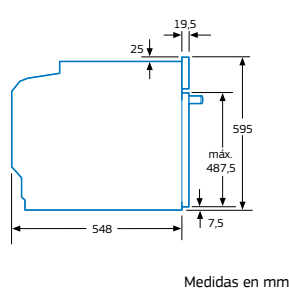
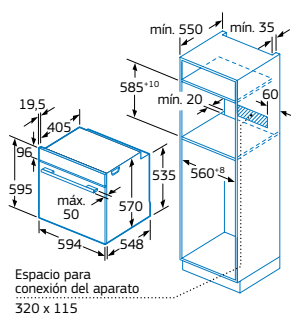
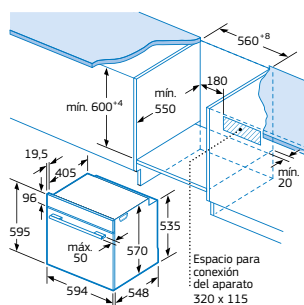
3HB5848N0

Cristal negro
4242006282158

Precio de referencia: 640 €

- Raíles Comfort Plus 100% extraíbles en 1 altura.
- Mandos ocultables.
- Sistema de apertura y cierre suave de la puerta.

Modelos: 3HB584CA0, 3HB5848A0, 3HB5848B0 y 3HB5848N0



No es recomendable instalar hornos con sistema de apertura de puerta extraíble a más de 70 cm del suelo.

Serie Cristal. Hornos con Control Comfort

Multifunción. Aqualisis



- Clase de eficiencia energética A*.
- Control Comfort de fácil uso.
- Función Auto Chef con 10 recetas.
- Gradas cromadas de fácil acceso para la bandeja y la parrilla.
- Asistente de limpieza Aqualisis.
- Panel trasero autolimpiante.
- Multifunción 7 funciones: aire caliente 3D Profesional, aire caliente suave, horno de leña, hornear, solera, turbo grill, grill total.
- Reloj electrónico con programación de inicio y paro de cocción.
- Precalentamiento rápido.
- Esmalte antiadherente Titan de alta resistencia y fácil limpieza.
- Puerta fría.
- Accesorios incluidos: bandeja profunda, parrilla y esponja.
- Ver otros accesorios opcionales en página 195.

Puerta abatible



Puerta abatible



Puerta abatible



3HB5358A0

Cristal gris antracita
4242006282103

Precio de referencia: 515 €

- Raíles Comfort Plus 100% extraíbles en 1 altura.
- Mandos ocultables.
- Sistema de apertura y cierre suave de la puerta.

3HB5358B0

Cristal blanco
4242006282110

Precio de referencia: 515 €

- Raíles Comfort Plus 100% extraíbles en 1 altura.
- Mandos ocultables.
- Sistema de apertura y cierre suave de la puerta.

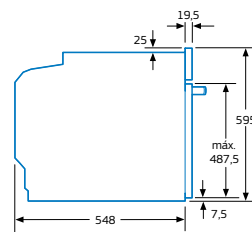
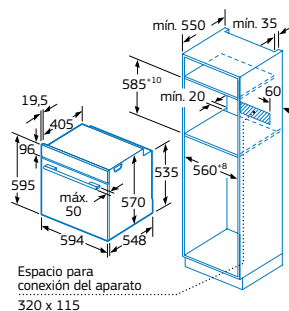
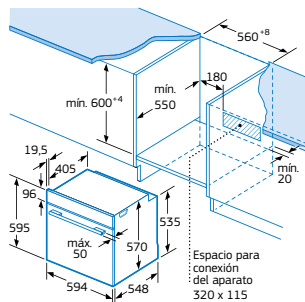
3HB5358N0

Cristal negro
4242006282127

Precio de referencia: 515 €

- Raíles Comfort Plus 100% extraíbles en 1 altura.
- Mandos ocultables.
- Sistema de apertura y cierre suave de la puerta.

Modelos: 3HB5358A0, 3HB5358B0 y 3HB5358N0

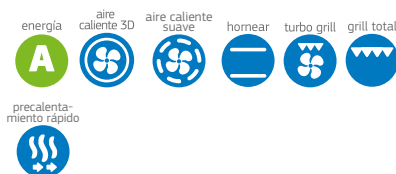


Medidas en mm

*Dentro del rango A+++ a D.

Serie Cristal. Nuevos hornos

Multifunción



- Clase de eficiencia energética A*.
- Gradas cromadas de fácil acceso para la bandeja y la parrilla.
- Multifunción 5 funciones: aire caliente 3D Profesional, aire caliente suave, hornear, turbo grill, grill total.
- Pre calentamiento rápido.
- Esmalte antiadherente Titan de alta resistencia y fácil limpieza.
- Puerta fría.
- Accesorios incluidos: bandeja profunda y parrilla.
- Ver otros accesorios opcionales en página 195.

Puerta abatible



3HB5000B1

NUEVO

Cristal blanco
4242006289201

Precio de referencia: 405 €

Disponibilidad: mayo 2019

Puerta abatible



3HB5000N1

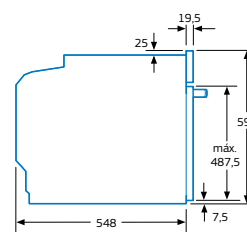
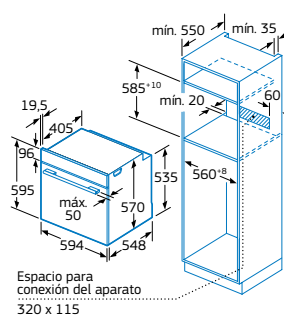
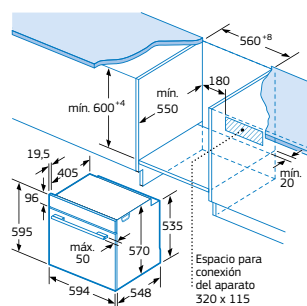
NUEVO

Cristal negro
4242006289218

Precio de referencia: 405 €

Disponibilidad: mayo 2019

Modelos: 3HB5000B1 y 3HB5000N1



Medidas en mm

Serie Acero. Hornos con Control Comfort

Multifunción. Pirólisis/Aqualisis



- Clase de eficiencia energética A*.
- Control Comfort de fácil uso.
- Función Auto Chef con 10 recetas.
- Gradas cromadas de fácil acceso para la bandeja y la parrilla.
- Autolimpieza pirolítica con tres niveles.
- Asistente de limpieza Aqualisis.
- Multifunción 7 funciones: aire caliente 3D Profesional, aire caliente suave, horno de leña, hornear, solera, turbo grill, grill total.
- Reloj electrónico con programación de inicio y paro de cocción.
- Precalentamiento rápido.
- Variogrill: 3 niveles de gratinado.
- Recomendación de temperatura para cada función.
- Esmalte antiadherente Titan de alta resistencia y fácil limpieza.
- Puerta fría.
- Accesorios incluidos: bandeja profunda y parrilla.
- Ver otros accesorios opcionales en página 195.

Puerta abatible



Puerta abatible



3HB4841X1

Acero inoxidable
4242006276164

Precio de referencia: 575 €

- Raíles telescópicos Comfort en 1 altura.
- Mandos ocultables.

3HB4841X0

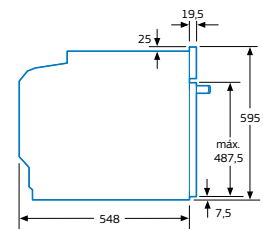
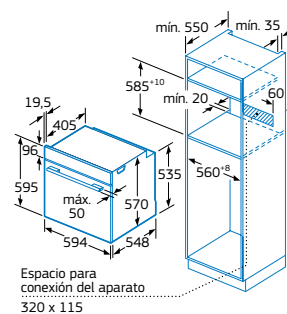
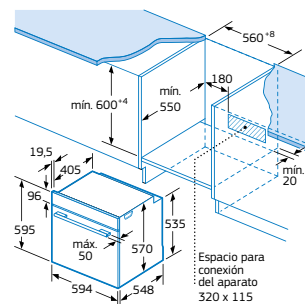
Acero inoxidable
4242006289089

Precio de referencia: 565 €

- Raíles telescópicos Comfort en 1 altura.

NUEVO

Modelos: 3HB4841X1 y 3HB4841X0

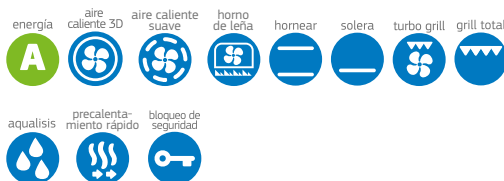


Medidas en mm

*Dentro del rango A+++ a D.

Serie Acero. Hornos con Control Comfort

Multifunción. Aqualisis



- Clase de eficiencia energética A*.
- Control Comfort de fácil uso.
- Gradas cromadas de fácil acceso para la bandeja y la parrilla (excepto modelos con puerta extraíble 3HB433CX0 y 3HB433CB0).
- Asistente de limpieza Aqualisis.
- Panel trasero autolimpiante.
- Multifunción 7 funciones: aire caliente 3D Profesional, aire caliente suave, horno de leña, hornear, solera, turbo grill, grill total.
- Reloj electrónico con programación de inicio y paro de cocción.
- Precalentamiento rápido.
- Esmalte antiadherente Titan de alta resistencia y fácil limpieza.
- Puerta fría.
- Accesorios incluidos: bandeja profunda y parrilla.
- Ver otros accesorios opcionales en página 195.

Puerta extraíble



3HB433CX0

Acero inoxidable
4242006276546

Precio de referencia: 505 €

- Mandos ocultables.

Puerta abatible



3HB4331X0

Acero inoxidable
4242006272906

Precio de referencia: 415 €

- Raíles telescópicos Comfort en 1 altura.
- Mandos ocultables.

Puerta abatible



3HB4331B0

Blanco
4242006276515

Precio de referencia: 400 €

- Raíles telescópicos Comfort en 1 altura.
- Mandos ocultables.

Puerta abatible



3HB4331N0

Negro
4242006276522

Precio de referencia: 400 €

- Raíles telescópicos Comfort en 1 altura.
- Mandos ocultables.

Puerta extraíble



3HB433CB0

Blanco
4242006276539

Precio de referencia: 480 €

- Mandos ocultables.

Puerta abatible



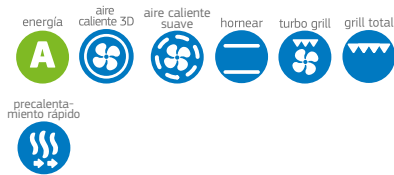
3HB4330X0

Acero inoxidable
4242006276508

Precio de referencia: 385 €

Serie Acero

Multifunción



- Clase de eficiencia energética A*.
- Gradas cromadas de fácil acceso para la bandeja y la parrilla.
- Multifunción 5 funciones: aire caliente 3D Profesional, aire caliente suave, hornear, turbo grill, grill total.
- Precalentamiento rápido.
- Esmalte antiadherente Titan de alta resistencia y fácil limpieza.
- Puerta fría.
- Accesorios: bandeja profunda y parrilla.
- Ver otros accesorios opcionales en página 195.

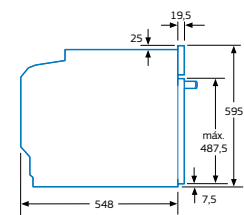
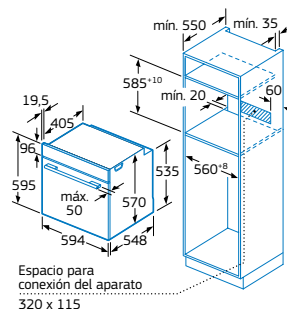
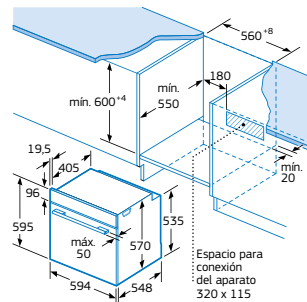
3HB4000X0

Acero inoxidable

4242006276195

Precio de referencia: 355 €

Modelos: 3HB433CX0, 3HB4331X0, 3HB4331B0, 3HB4331N0, 3HB4330X0, 3HB433CB0 y 3HB4000X0



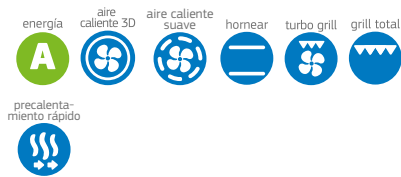
Medidas en mm

*Dentro del rango A+++ a D.

No es recomendable instalar hornos con sistema de apertura de puerta extraíble a más de 70 cm del suelo.

Serie Acero. Hornos con avisador de paro de cocción

Multifunción



- Clase de eficiencia energética A*.
- Avisador de paro de cocción.
- Gradas cromadas para la bandeja y la parrilla.
- Multifunción 5 funciones: aire caliente 3D Profesional, aire caliente suave, hornear, turbo grill, grill total.
- Precalentamiento rápido.
- Puerta fría.
- Accesorios incluidos: bandeja profunda y parrilla.

Puerta abatible



Puerta abatible



3HB2010X0

Acero inoxidable
4242006274870

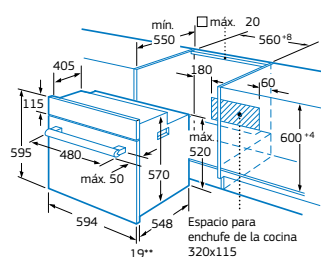
Precio de referencia: 330 €

3HB2010B0

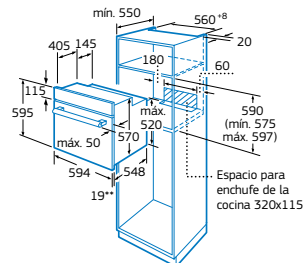
Blanco
4242006274856

Precio de referencia: 310 €

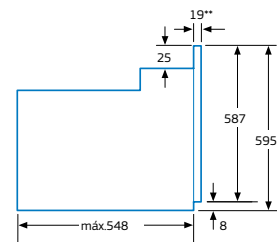
Modelos: 3HB2010X0 y 3HB2010B0



**Con frontal de acero inoxidable 20 mm.



**Con frontal de acero inoxidable 20 mm.



**Con frontal de acero inoxidable 20 mm.

Medidas en mm

*Dentro del rango A+++ a D.

Accesorios hornos y compactos

Raíles Flex			
	<p>3HZ538000 Raíles Flex Precio de referencia: 50 €</p>	<p>4242006276287</p>	<p>Válido para los hornos y compactos: 3HB5888A0, 3HB5888B0, 3HB5888N0, 3HB5848A0, 3HB5848B0, 3HB5848N0, 3HB5358A0, 3HB5358B0, 3HB5358N0, 3HB5000B1, 3HB5000N1, 3HB4841X1, 3HB4841X0, 3HB4331X0, 3HB4331B0, 3HB4331N0, 3HB4330X0, 3HB4000X0, 3CB5878A0, 3CB5878B0, 3CB5878N0, 3CB5351A0, 3CB5351B0, 3CB5351N0, 3CB4030X0.</p>
Bandejas			
	<p>3HZ530000 Bandejas Dúo Medidas de cada una de las bandejas (ancho x alto x fondo): 455 x 39 x 188 mm Precio de referencia: 45 €</p>	<p>4242006276263</p>	<p>Válido para los hornos y compactos: 3HB5888A0, 3HB5888B0, 3HB5888N0, 3HB5848A0, 3HB5848B0, 3HB5848N0, 3HB5358A0, 3HB5358B0, 3HB5358N0, 3HB5000B1, 3HB5000N1, 3HB4841X1, 3HB4841X0, 3HB4331X0, 3HB4331B0, 3HB4331N0, 3HB4330X0, 3HB4000X0, 3CB5878A0, 3CB5878B0, 3CB5878N0, 3CB5351A0, 3CB5351B0, 3CB5351N0, 3CB4030X0. No compatibles con los raíles Flex.</p>
	<p>3HZ532010 Bandeja profunda con recubrimiento antiadherente Medidas (ancho x alto x fondo): 455 x 38 x 400 mm Precio de referencia: 40 €</p>	<p>4242006276270</p>	<p>Válido para los hornos y compactos: 3HB5888A0, 3HB5888B0, 3HB5888N0, 3HB5848A0, 3HB5848B0, 3HB5848N0, 3HB5358A0, 3HB5358B0, 3HB5358N0, 3HB5000B1, 3HB5000N1, 3HB4841X1, 3HB4841X0, 3HB4331X0, 3HB4331B0, 3HB4331N0, 3HB4330X0, 3HB4000X0, 3CB5878A0, 3CB5878B0, 3CB5878N0, 3CB5351A0, 3CB5351B0, 3CB5351N0, 3CB4030X0.</p>
Fuente asado			
	<p>17000903 Fuente con tapa de cristal Medidas (ancho x alto x fondo): 348 x 132 x 203 mm Capacidad: 5,4 litros</p>	<p>NUEVO Disponible a través del Servicio al Cliente Balay</p>	<p>Válido para todos los hornos y compactos Balay.</p>

Diseño	Serie Cristal					
Modelo	3HB5888A0	3HB5888B0	3HB5888N0	3HB584CA0	3HB5848A0	3HB5848B0
Color	Cristal Gris Antracita	Cristal Blanco	Cristal Negro	Cristal Gris Antracita	Cristal Gris Antracita	Cristal Blanco
Sistema de apertura	Abatible	Abatible	Abatible	Extraíble	Abatible	Abatible
Ficha de producto según Reglamento (UE) nº 65/2014						
Clase de eficiencia energética ¹⁾	A	A	A	A	A	A
Índice de eficiencia energética	95,3	95,3	95,3	95,3	95,3	95,3
Consumo de energía en calentamiento tradicional ²⁾ kWh	0,99	0,99	0,99	0,99	0,99	0,99
Consumo de energía en circulación forzada ²⁾ kWh	0,81	0,81	0,81	0,81	0,81	0,81
Número de cavidades	1	1	1	1	1	1
Fuente de energía de la cavidad	Eléctrica	Eléctrica	Eléctrica	Eléctrica	Eléctrica	Eléctrica
Volumen de la cavidad litros	71	71	71	71	71	71
Dimensiones						
Ancho mm	594	594	594	594	594	594
Alto mm	595	595	595	595	595	595
Fondo mm	548	548	548	548	548	548
Fondo con la puerta abierta mm	1.040	1.040	1.040	1.040	1.040	1.040
Anchura de la cavidad mm	480	480	480	480	480	480
Altura de la cavidad mm	357	357	357	357	357	357
Profundidad de la cavidad mm	415	415	415	415	415	415
Modalidades de calentamiento						
Multifunción/Radiación	Multifunción	Multifunción	Multifunción	Multifunción	Multifunción	Multifunción
Controles						
Tipo de control	Control Deslizante	Control Deslizante	Control Deslizante	Control Comfort	Control Comfort	Control Comfort
Mandos ocultables	-	-	-	•	•	•
Función Auto Chef	40	40	40	10	10	10
Sistema de regulación de la temperatura	Electrónico	Electrónico	Electrónico	Electrónico	Electrónico	Electrónico
Propuesta automática de temperatura	•	•	•	•	•	•
Indicación temperatura real de la cavidad	•	•	•	-	-	-
Programación electrónica con inicio/paro de cocción	•/•	•/•	•/•	•/•	•/•	•/•
Avisador de paro de cocción	-	-	-	-	-	-
Funciones de calentamiento						
Número de funciones	12	12	12	7	7	7
Aire caliente 3D Profesional/Aire caliente	•/-	•/-	•/-	•/-	•/-	•/-
Aire caliente suave	•	•	•	•	•	•
Hornear/Hornear con doble calor inferior	•/•	•/•	•/•	•/-	•/-	•/-
Solera	•	•	•	•	•	•
Horno de leña	•	•	•	•	•	•
Turbo grill	•	•	•	•	•	•
Grill total	•	•	•	•	•	•
Grill pequeño	•	•	•	-	-	-
Precalentar vajilla/Mantener caliente	•/•	•/•	•/•	-	-	-
Descongelar	•	•	•	-	-	-
Prestaciones/Funciones avanzadas						
Precalentamiento rápido	•	•	•	•	•	•
Termosonda	•	•	•	-	-	-
Equipamiento interior						
Niveles para colocar bandejas	5	5	5	5	5	5
Niveles de raíles telescópicos/100% extraíbles	1/•	1/•	1/•	-	1/•	1/•
Tipo de iluminación	Halógena	Halógena	Halógena	Halógena	Halógena	Halógena
Nº de lámparas/Potencia de iluminación ud/W	1/25	1/25	1/25	1/25	1/25	1/25
Superficie de grill cm²	1.330	1.330	1.330	1.330	1.330	1.330
Potencia grill grande/pequeño W	2.800/1.500	2.800/1.500	2.800/1.500	2.800/-	2.800/-	2.800/-
Limpieza						
Autolimpieza Pirolytica (nº niveles)	• (3)	• (3)	• (3)	• (3)	• (3)	• (3)
Asistente de limpieza Aqualisis	•	•	•	•	•	•
Panel trasero autolimpiante	-	-	-	-	-	-
Puerta interior cristal	•	•	•	•	•	•
Seguridad						
Bloqueo de seguridad niños	•	•	•	•	•	•
Bloqueo de la puerta durante la pirólisis	•	•	•	•	•	•
Número de cristales en puerta	4	4	4	4	4	4
Temperatura exterior en puerta ³⁾ °C	30	30	30	30	30	30
Autodesconexión de seguridad del horno	•	•	•	•	•	•
Temperaturas y tiempos						
Mínima temperatura °C	30	30	30	50	50	50
Máxima temperatura aire caliente/hornear °C	275/275	275/275	275/275	275/275	275/275	275/275
Duración precalentamiento función aire caliente/ hornear min	4/6,5	4/6,5	4/6,5	4,5/6,5	5,5/6,5	5,5/6,5
Conexión eléctrica						
Longitud del cable de conexión cm	120	120	120	120	120	120
Tipo de enchufe	Schuko	Schuko	Schuko	Schuko	Schuko	Schuko
Fusible mínimo para la conexión A	16	16	16	16	16	16
Potencia total instalada kW	3.600	3.600	3.600	3.600	3.600	3.600
Frecuencia de la red Hz	50/60	50/60	50/60	50/60	50/60	50/60
Tensión nominal V	220-240	220-240	220-240	220-240	220-240	220-240
Certificaciones						
Certificaciones	VDE-CE	VDE-CE	VDE-CE	VDE-CE	VDE-CE	VDE-CE
Accesorios incluidos de serie						
Bandeja profunda/plana	•/-	•/-	•/-	•/-	•/-	•/-
Bandejas Dúo	•	•	•	-	-	-
Parrilla cromada	•	•	•	•	•	•
Esponja	•	•	•	•	•	•

• Sí tiene /-No tiene

¹⁾ Clase de eficiencia energética dentro del rango A+++ (más eficiente) a D (menos eficiente). ²⁾ Medición según Norma Europea EN 50304 / EN 60350 (2009). ³⁾ Temperatura en el centro de la puerta tras 1 hora de funcionamiento continuo en posición hornear (calor superior e inferior) a 180°C.

Diseño	Serie Cristal					
Modelo	3HB5848N0	3HB5358A0	3HB5358B0	3HB5358N0	3HB5000B1	3HB5000N1
Color	Cristal Negro	Cristal Gris Antracita	Cristal Blanco	Cristal Negro	Cristal Blanco	Cristal Negro
Sistema de apertura	Abatible	Abatible	Abatible	Abatible	Abatible	Abatible
Ficha de producto según Reglamento (UE) nº 65/2014						
Clase de eficiencia energética ¹⁾	A	A	A	A	A	A
Índice de eficiencia energética	95,3	95,3	95,3	95,3	95,3	95,3
Consumo de energía en calentamiento tradicional ²⁾ kWh	0,99	0,97	0,97	0,97	0,97	0,97
Consumo de energía en circulación forzada ²⁾ kWh	0,81	0,81	0,81	0,81	0,81	0,81
Número de cavidades	1	1	1	1	1	1
Fuente de energía de la cavidad	Eléctrica	Eléctrica	Eléctrica	Eléctrica	Eléctrica	Eléctrica
Volumen de la cavidad litros	71	71	71	71	71	71
Dimensiones						
Ancho mm	594	594	594	594	594	594
Alto mm	595	595	595	595	595	595
Fondo mm	548	548	548	548	548	548
Fondo con la puerta abierta mm	1.040	1.040	1.040	1.040	1.040	1.040
Anchura de la cavidad mm	480	480	480	480	480	480
Altura de la cavidad mm	357	357	357	357	357	357
Profundidad de la cavidad mm	415	415	415	415	415	415
Modalidades de calentamiento						
Multifunción/Radiación	Multifunción	Multifunción	Multifunción	Multifunción	Multifunción	Multifunción
Controles						
Tipo de control	Control Comfort	Control Comfort	Control Comfort	Control Comfort	-	-
Mandos ocultables	•	•	•	•	-	-
Función Auto Chef	10	10	10	10	-	-
Sistema de regulación de la temperatura	Electrónico	Mecánico	Mecánico	Mecánico	Mecánico	Mecánico
Propuesta automática de temperatura	•	-	-	-	-	-
Indicación temperatura real de la cavidad	-	-	-	-	-	-
Programación electrónica con inicio/paro de cocción	•/•	•/•	•/•	•/•	-	-
Avisador de paro de cocción	-	-	-	-	-	-
Funciones de calentamiento						
Número de funciones	7	7	7	7	5	5
Aire caliente 3D Profesional/Aire caliente	•/-	•/-	•/-	•/-	•/-	•/-
Aire caliente suave	•	•	•	•	•	•
Hornear/Hornear con doble calor inferior	•/-	•/-	•/-	•/-	•/-	•/-
Solera	•	•	•	•	-	-
Horno de leña	•	•	•	•	-	-
Turbo grill	•	•	•	•	•	•
Grill total	•	•	•	•	•	•
Grill pequeño	-	-	-	-	-	-
Precalentar vajilla/Mantener caliente	-	-	-	-	-	-
Descongelar	-	-	-	-	-	-
Prestaciones/Funciones avanzadas						
Precaentamiento rápido	•	•	•	•	•	•
Termosonda	-	-	-	-	-	-
Equipamiento interior						
Niveles para colocar bandejas	5	5	5	5	5	5
Niveles de raíles telescópicos/100% extraíbles	1/•	1/•	1/•	1/•	-	-
Tipo de iluminación	Halógena	Halógena	Halógena	Halógena	Halógena	Halógena
Nº de lámparas/Potencia de iluminación ud/W	1/25	1/25	1/25	1/25	1/25	1/25
Superficie de grill cm ²	1.330	1.330	1.330	1.330	1.330	1.330
Potencia grill grande/pequeño W	2.800/-	2.700/-	2.700/-	2.700/-	2.700/-	2.700/-
Limpieza						
Autolimpieza Piroclítica (nº niveles)	• (3)	-	-	-	-	-
Asistente de limpieza Aqualis	•	•	•	•	-	-
Panel trasero autolimpiante	-	•	•	•	-	-
Puerta interior cristal	•	•	•	•	•	•
Seguridad						
Bloqueo de seguridad niños	•	•	•	•	-	-
Bloqueo de la puerta durante la pirólisis	•	-	-	-	-	-
Número de cristales en puerta	4	2	2	2	3	3
Temperatura exterior en puerta ³⁾ °C	30	50	50	50	40	40
Autodesconexión de seguridad del horno	•	-	-	-	-	-
Temperaturas y tiempos						
Mínima temperatura °C	50	50	50	50	50	50
Máxima temperatura aire caliente/hornear °C	275/275	275/275	275/275	275/275	275/275	275/275
Duración precalentamiento función aire caliente/ hornear min	5,5/6,5	5,5/6,5	5,5/6,5	5,5/6,5	5,5/6,5	5,5/6,5
Conexión eléctrica						
Longitud del cable de conexión cm	120	120	120	120	120	120
Tipo de enchufe	Schuko	Schuko	Schuko	Schuko	Schuko	Schuko
Fusible mínimo para la conexión A	16	16	16	16	16	16
Potencia total instalada kW	3.600	3.400	3.400	3.400	3.400	3.400
Frecuencia de la red Hz	50/60	50/60	50/60	50/60	50/60	50/60
Tensión nominal V	220-240	220-240	220-240	220-240	220-240	220-240
Certificaciones						
Certificaciones	VDE-CE	VDE-CE	VDE-CE	VDE-CE	VDE-CE	VDE-CE
Accesorios incluidos de serie						
Bandeja profunda/plana	•/-	•/-	•/-	•/-	•/-	•/-
Bandejas Dúo	-	-	-	-	-	-
Parrilla cromada	•	•	•	•	•	•
Espanja	•	•	•	•	-	-

• Sí tiene /-No tiene

1) Clase de eficiencia energética dentro del rango A+++ (más eficiente) a D (menos eficiente). 2) Medición según Norma Europea EN 50304 / EN 60350 (2009). 3) Temperatura en el centro de la puerta tras 1 hora de funcionamiento continuo en posición hornear (calor superior e inferior) a 180°C.

Diseño	Serie Acero					
Modelo	3HB4841X1	3HB4841X0	3HB433CX0	3HB433CB0	3HB4331X0	3HB4331B0
Color	Acero inoxidable	Acero inoxidable	Acero inoxidable	Blanco	Acero inoxidable	Blanco
Sistema de apertura	Abatible	Abatible	Extraíble	Extraíble	Abatible	Abatible
Ficha de producto según Reglamento (UE) nº 65/2014						
Clase de eficiencia energética ¹⁾	A	A	A	A	A	A
Índice de eficiencia energética	95,3	95,3	95,3	95,3	95,3	95,3
Consumo de energía en calentamiento tradicional ²⁾ kWh	0,99	0,99	0,97	0,97	0,97	0,97
Consumo de energía en circulación forzada ²⁾ kWh	0,81	0,81	0,81	0,81	0,81	0,81
Número de cavidades	1	1	1	1	1	1
Fuente de energía de la cavidad	Eléctrica	Eléctrica	Eléctrica	Eléctrica	Eléctrica	Eléctrica
Volumen de la cavidad litros	71	71	71	71	71	71
Dimensiones						
Ancho mm	594	594	594	594	594	594
Alto mm	595	595	595	595	595	595
Fondo mm	548	548	548	548	548	548
Fondo con la puerta abierta mm	1.040	1.040	1.040	1.040	1.040	1.040
Anchura de la cavidad mm	480	480	480	480	480	480
Altura de la cavidad mm	357	357	357	357	357	357
Profundidad de la cavidad mm	415	415	415	415	415	415
Modalidades de calentamiento						
Multifunción/Radiación	Multifunción	Multifunción	Multifunción	Multifunción	Multifunción	Multifunción
Controles						
Tipo de control	Control Comfort	Control Comfort	Control Comfort	Control Comfort	Control Comfort	Control Comfort
Mandos ocultables	•	–	•	•	•	•
Función Auto Chef	10	10	–	–	–	–
Sistema de regulación de la temperatura	Electrónico	Electrónico	Mecánico	Mecánico	Mecánico	Mecánico
Propuesta automática de temperatura	•	•	–	–	–	–
Indicación temperatura real de la cavidad	–	–	–	–	–	–
Programación electrónica con inicio/paro de cocción	•/•	•/•	•/•	•/•	•/•	•/•
Avisador de paro de cocción	–	–	–	–	–	–
Funciones de calentamiento						
Número de funciones	7	7	7	7	7	7
Aire caliente 3D Profesional/Aire caliente	•/–	•/–	•/–	•/–	•/–	•/–
Aire caliente suave	•	•	•	•	•	•
Hornear/Hornear con doble calor inferior	•/–	•/–	•/–	•/–	•/–	•/–
Solera	•	•	•	•	•	•
Horno de leña	•	•	•	•	•	•
Turbo grill	•	•	•	•	•	•
Grill total	•	•	•	•	•	•
Grill pequeño	–	–	–	–	–	–
Precalentar vajilla/Mantener caliente	–	–	–	–	–	–
Descongelar	–	–	–	–	–	–
Prestaciones/Funciones avanzadas						
Pre calentamiento rápido	•	•	•	•	•	•
Termosonda	–	–	–	–	–	–
Equipamiento interior						
Niveles para colocar bandejas	5	5	5	5	5	5
Niveles de raíles telescópicos/100% extraíbles	1/–	1/–	–	–	1/–	1/–
Tipo de iluminación	Halógena	Halógena	Halógena	Halógena	Halógena	Halógena
Nº de lámparas/Potencia de iluminación ud/W	1/25	1/25	1/25	1/25	1/25	1/25
Superficie de grill cm²	1.330	1.330	1.330	1.330	1.330	1.330
Potencia grill grande/pequeño W	2.800/–	2.800/–	2.700/–	2.700/–	2.700/–	2.700/–
Limpieza						
Autolimpieza Piroclítica (nº niveles)	• (3)	• (3)	–	–	–	–
Asistente de limpieza Aqualisis	•	•	•	•	•	•
Panel trasero autolimpiante	–	–	•	•	•	•
Puerta interior cristal	•	•	•	•	•	•
Seguridad						
Bloqueo de seguridad niños	•	•	•	•	•	•
Bloqueo de la puerta durante la pirólisis	•	•	–	–	–	–
Número de cristales en puerta	4	4	3	3	2	2
Temperatura exterior en puerta ³⁾ °C	30	30	40	40	50	50
Autodesconexión de seguridad del horno	•	•	–	–	–	–
Temperaturas y tiempos						
Mínima temperatura °C	50	50	50	50	50	50
Máxima temperatura aire caliente/hornear °C	275/275	275/275	275/275	275/275	275/275	275/275
Duración precalentamiento función aire caliente/ hornear min	5,5/6,5	5,5/6,5	5,5/6,5	5,5/6,5	5,5/6,5	5,5/6,5
Conexión eléctrica						
Longitud del cable de conexión cm	120	120	120	120	120	120
Tipo de enchufe	Schuko	Schuko	Schuko	Schuko	Schuko	Schuko
Fusible mínimo para la conexión A	16	16	16	16	16	16
Potencia total instalada kW	3.600	3.600	3.400	3.400	3.400	3.400
Frecuencia de la red Hz	50/60	50/60	50/60	50/60	50/60	50/60
Tensión nominal V	220-240	220-240	220-240	220-240	220-240	220-240
Certificaciones						
Certificaciones	VDE-CE	VDE-CE	VDE-CE	VDE-CE	VDE-CE	VDE-CE
Accesorios incluidos de serie						
Bandeja profunda/plana	•/–	•/–	•/–	•/–	•/–	•/–
Bandejas Dúo	–	–	–	–	–	–
Parrilla cromada	•	•	•	•	•	•
Esponja	–	–	–	–	–	–

• Sí tiene /-No tiene

¹⁾ Clase de eficiencia energética dentro del rango A+++ (más eficiente) a D (menos eficiente). ²⁾ Medición según Norma Europea EN 50304 / EN 60350 (2009). ³⁾ Temperatura en el centro de la puerta tras 1 hora de funcionamiento continuo en posición hornear (calor superior e inferior) a 180°C.

Diseño	Serie Acero				
Modelo	3HB4331N0	3HB4330X0	3HB4000X0	3HB2010X0	3HB2010B0
Color	Negro	Acero inoxidable	Acero inoxidable	Acero inoxidable	Blanco
Sistema de apertura	Abatible	Abatible	Abatible	Abatible	Abatible
Ficha de producto según Reglamento (UE) nº 65/2014					
Clase de eficiencia energética ¹⁾	A	A	A	A	A
Índice de eficiencia energética	95,3	95,3	95,3	95,2	95,2
Consumo de energía en calentamiento tradicional ²⁾ kWh	0,97	0,97	0,97	0,98	0,98
Consumo de energía en circulación forzada ²⁾ kWh	0,81	0,81	0,81	0,79	0,79
Número de cavidades	1	1	1	1	1
Fuente de energía de la cavidad	Eléctrica	Eléctrica	Eléctrica	Eléctrica	Eléctrica
Volumen de la cavidad litros	71	71	71	66	66
Dimensiones					
Ancho mm	594	594	594	594	594
Alto mm	595	595	595	595	595
Fondo mm	548	548	548	548	548
Fondo con la puerta abierta mm	1,040	1,040	1,040	1,010	1,010
Anchura de la cavidad mm	480	480	480	479	479
Altura de la cavidad mm	357	357	357	329	329
Profundidad de la cavidad mm	415	415	415	420	420
Modalidades de calentamiento					
Multifunción/Radiación	Multifunción	Multifunción	Multifunción	Multifunción	Multifunción
Controles					
Tipo de control	Control Comfort	Control Comfort	-	Avisador paro cocción	Avisador paro cocción
Mandos ocultables	•	-	-	-	-
Función Auto Chef	-	-	-	-	-
Sistema de regulación de la temperatura	Mecánico	Mecánico	Mecánico	Mecánico	Mecánico
Propuesta automática de temperatura	-	-	-	-	-
Indicación temperatura real de la cavidad	-	-	-	-	-
Programación electrónica con inicio/paro de cocción	•/•	•/•	-	-	-
Avisador de paro de cocción	-	-	-	•	•
Funciones de calentamiento					
Número de funciones	7	7	5	5	5
Aire caliente 3D Profesional/Aire caliente	•/-	•/-	•/-	•/-	•/-
Aire caliente suave	•	•	•	•	•
Hornear/Hornear con doble calor inferior	•/-	•/-	•/-	•/-	•/-
Solera	•	•	-	-	-
Horno de leña	•	•	-	-	-
Turbo grill	•	•	•	•	•
Grill total	•	•	•	•	•
Grill pequeño	-	-	-	-	-
Precalentar vajilla/Mantener caliente	-	-	-	-	-
Descongelar	-	-	-	-	-
Prestaciones/Funciones avanzadas					
Precalentamiento rápido	•	•	•	•	•
Termosonda	-	-	-	-	-
Equipamiento interior					
Niveles para colocar bandejas	5	5	5	4	4
Niveles de raíles telescópicos/100% extraíbles	1/-	-	-	-	-
Tipo de iluminación	Halógena	Halógena	Halógena	Halógena	Halógena
Nº de lámparas/Potencia de iluminación ud/W	1/25	1/25	1/25	1/25	1/25
Superficie de grill cm ²	1.330	1.330	1.330	1.150	1.150
Potencia grill grande/pequeño W	2.700/-	2.700/-	2.700/-	2.800/-	2.800/-
Limpieza					
Autolimpieza Piroclítica (nº niveles)	-	-	-	-	-
Asistente de limpieza Aqualis	•	•	-	-	-
Panel trasero autolimpiante	•	•	-	-	-
Puerta interior cristal	•	•	•	•	•
Seguridad					
Bloqueo de seguridad niños	•	•	-	-	-
Bloqueo de la puerta durante la pirólisis	-	-	-	-	-
Número de cristales en puerta	2	2	3	2	2
Temperatura exterior en puerta ³⁾ °C	50	50	40	50	50
Autodesconexión de seguridad del horno	-	-	-	-	-
Temperaturas y tiempos					
Mínima temperatura °C	50	50	50	50	50
Máxima temperatura aire caliente/hornear °C	275/275	275/275	275/275	275/275	275/275
Duración precalentamiento función aire caliente/ hornear min	5,5/6,5	5,5/6,5	5,5/6,5	7/11	7/11
Conexión eléctrica					
Longitud del cable de conexión cm	120	120	120	100	100
Tipo de enchufe	Schuko	Schuko	Schuko	Schuko	Schuko
Fusible mínimo para la conexión A	16	16	16	16	16
Potencia total instalada kW	3.400	3.400	3.400	3.300	3.300
Frecuencia de la red Hz	50/60	50/60	50/60	50/60	50/60
Tensión nominal V	220-240	220-240	220-240	220-240	220-240
Certificaciones					
Certificaciones	VDE-CE	VDE-CE	VDE-CE	VDE-CE	VDE-CE
Accesorios incluidos de serie					
Bandeja profunda/plana	•/-	•/-	•/-	•/-	•/-
Bandejas Dúo	-	-	-	-	-
Parrilla cromada	•	•	•	•	•
Espanja	-	-	-	-	-

• Sí tiene /-No tiene

1) Clase de eficiencia energética dentro del rango A+++ (más eficiente) a D (menos eficiente). 2) Medición según Norma Europea EN 50304 / EN 60350 (2009). 3) Temperatura en el centro de la puerta tras 1 hora de funcionamiento continuo en posición hornear (calor superior e inferior) a 180°C.




Balay



HORNOS COMPACTOS



- Serie Cristal:
 - Microondas y vapor
 - Microondas
 - Multifunción
- Serie Acero:
 - Multifunción

Hornos compactos sorprendentes...

Las mejores prestaciones caben en cualquier cocina, por pequeña que sea, gracias a la gama de hornos compactos Balay, que comparte gran parte de las funciones y prestaciones de los hornos de 60 cm, ocupando menos espacio, tan solo 45 cm de alto.

Hornos compactos con Control Deslizante

El uso del horno se eleva a otro nivel con el Control Deslizante, que hace posible programar todo de manera sencilla e intuitiva con un solo dedo.

- **Raíles telescópicos Comfort Plus:**

Más cómodos y seguros, ya que permiten la extracción completa de las bandejas al 100% y, por tanto, un acceso total a los alimentos que se están cocinando.

- **Programa Auto Chef con 10 recetas:**

Gracias a este programa de recetas, el usuario solo tiene que elegir qué alimento quiere cocinar e introducir su peso; el horno se encargará de seleccionar automáticamente todos los ajustes para que el resultado sea perfecto, sin tener que preocuparse por nada.



- **Pirólisis: el horno se limpia solo**

Solo hay que elegir entre tres niveles de intensidad: modo ahorro, modo estándar y modo limpieza profunda; el horno se encarga de acabar con la suciedad de una forma efectiva y 100% segura.



Hornos compactos con Control Comfort

El uso de estos hornos es realmente sencillo: un mando para seleccionar los tipos de calentamiento, otro para elegir la temperatura y un display con control táctil en la parte central, es todo lo que hace falta para lograr un funcionamiento perfecto.

- **Raíles telescópicos Comfort:**

Permiten una extracción cómoda y segura de las bandejas, de hasta un 70% aproximadamente, con total estabilidad.

- **Gradas cromadas de fácil acceso:**

Los hornos compactos Balay incorporan estas gradas con una pequeña ondulación en la parte delantera, para que introducir la bandeja o parrilla sea mucho más cómodo y sencillo.



- **Aqualisis: el asistente de limpieza ecológico**

Se trata de un sistema de limpieza cómodo, rápido y ecológico, que funciona con agua y consume muy poco. Así de fácil.

... a los que se les puede añadir microondas...

La falta de tiempo ya no es una excusa para no cocinar. Los hornos compactos con microondas Balay combinan las funciones tradicionales de los hornos: aire caliente, turbo grill, horno de leña, etc., con la potencia de las microondas, para poder realizar recetas de siempre hasta en la mitad de tiempo. Se puede cocinar un bizcocho en tan solo 5 minutos o un roast beef en 15. Más rápido, pero igual de sano y delicioso.

Diseño exclusivo y bajo control

Como parte de la exclusiva Serie Cristal, los hornos compactos con microondas están disponibles en tres colores: blanco, negro y gris antracita. Integran todos los elementos de diseño para dar un toque singular a la cocina.

El uso de estos hornos se simplifica gracias al **Control Deslizante**: totalmente táctil y perfectamente integrado en el panel del horno, permitiendo controlar todos los parámetros y funciones con un solo dedo. Así se agiliza aún más la preparación de cualquier plato.



Gran capacidad en el mínimo espacio

No hay que dejarse engañar por su tamaño: los hornos compactos con microondas de Balay destacan por su capacidad.

El plato giratorio cuenta con un diámetro de 36 cm, ideal para cocinar grandes platos.

La fuente de asados 17000903, disponible como accesorio opcional a través del Servicio al Cliente de Balay, es ideal para sacar todo el partido a los hornos compactos Balay.



... y función vapor

Para aquellos que tienen poco espacio en la cocina pero muchas ganas de cocinar, presentamos un horno con el que podrán dar rienda suelta a sus ideas, uniendo tres grandes prestaciones en un único horno compacto: horneado tradicional, microondas y función vapor 100%.

Su elegante diseño en cristal gris antracita dará un toque de exclusividad a cualquier cocina. Además, el Control Comfort con mandos cromados hace que su uso sea muy sencillo; para poder cocinar de muchas formas diferentes, pero sin ninguna complicación.

Tres formas de cocinar... que valen por seis

- 1** El vapor ha transformado la idea de cocina sana. Con este horno, ahora se pueden preparar recetas llenas de sabor, con la mejor textura y color. Gracias a la función vapor, es posible cocinar en un entorno 100% vapor colocando la bandeja de cristal en el nivel 3, y eligiendo entre 3 intensidades de vapor: baja, media y alta.
- 2** Aunque no haya tiempo para cocinar, no hace falta renunciar a una buena receta: la función microondas está especialmente pensada para cocinar rápido cuando más se necesita.
- 3** Por supuesto, también se puede cocinar con aire caliente, para dar el toque único de la cocción tradicional a los asados y a las recetas de siempre.

Y por si fuera poco, estas tres funciones se pueden combinar entre sí, multiplicando las posibilidades de cocción y consiguiendo resultados todavía más extraordinarios:

- 4** Función combinada de aire caliente + microondas: ideal para acelerar el proceso de cocción cuando no se dispone de mucho tiempo.
- 5** Función combinada de aire caliente + vapor: aporta jugosidad extra a los alimentos, consiguiendo un resultado perfecto por dentro, y dorado y crujiente por fuera.
- 6** Función combinada de aire caliente + vapor + microondas. Ideal para cocinar rápidamente con un resultado jugoso por dentro y crujiente por fuera.





Horno compacto con microondas y vapor, Serie Cristal 3CH5656AO
Campana Serie Cristal 3BC497GG
Placa Flex Inducción Total 3EB980AU

Equipamiento interior

Grandes prestaciones tienen que ir acompañadas de un gran equipamiento; por eso, incluye tres tipos de bandejas diferentes:

- **Bandeja de cristal:**
Para cocinar de forma tradicional y/o en modo combinado (aire caliente más vapor). Resulta muy útil para recoger los jugos de la cocción.
- **Bandeja para vapor:**
Con una base de rejilla muy cómoda para las cocciones de verduras y pescado.
- **Rejilla:**
Perfecta para cocinar y/o asar con el grill.

Depósitos de agua

Cuenta con dos depósitos de 850 ml de capacidad, uno de entrada de agua y otro de salida del agua residual; ambos están situados en la parte inferior de manera que, para acceder a ellos, no es necesario abrir la puerta del horno: basta con presionar la tapa y extraerlos.

Fácil limpieza

Este horno cuenta con funciones especiales de descalcificación y aclarado que hacen que su mantenimiento sea aún más cómodo.

Serie Cristal. Horno compacto con microondas y vapor

Multifunción con microondas y vapor



- Horno multifunción con **microondas y vapor**.
- **Control Comfort de fácil uso**.
- Mandos ocultables.
- **Función Auto Chef con 30 recetas**.
- Panel trasero autolimpiante.
- Función especial de descalcificación.
- **Función combinada de microondas + aire caliente + vapor**.
- Multifunción 5 funciones: microondas, vapor 100%, aire caliente, turbo grill, grill total.
- **Programación electrónica de paro de cocción**.
- Precalentamiento rápido.
- Recomendación de temperatura para cada función.
- Depósito de agua de 0,8 litros.
- 5 niveles de potencia de microondas.
- Potencia máxima de microondas: 1.000 W.
- Potencia del grill de 2.000 W.
- Base cerámica sin plato giratorio.
- Interior de acero inoxidable.
- Iluminación interior LED.
- Accesorios incluidos: bandeja de cristal, rejilla para vapor y parrilla.

3CH5656A0

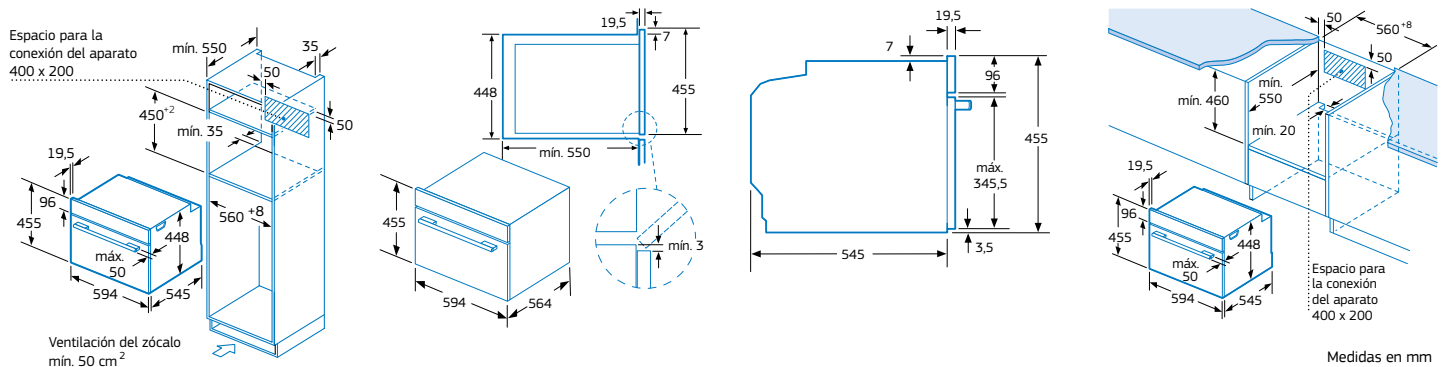
Cristal gris antracita
4242006273101

Precio de referencia: 1.200 €

Accesorio opcional

- 17000903: fuente de asados con tapa de cristal (disponible a través del Servicio al Cliente Balay).

Modelo: 3CH5656A0*



*No se recomienda la instalación en horizontal de este modelo junto a otros hornos compactos de Balay.

Serie Cristal. Hornos compactos con microondas

Multifunción con microondas. Aqualisis



- Horno multifunción con **microondas**.
- Control Deslizante totalmente integrado en el cristal: diseño profesional y fácil limpieza.
- Función **Auto Chef con 15 recetas**.
- Asistente de limpieza **Aqualisis**.
- Funcionamiento combinado multifunción + microondas.
- Multifunción 5 funciones: microondas, aire caliente, horno de leña, turbo grill, grill total.
- Programación electrónica de **paro de cocción**.
- Precalentamiento rápido.
- 5 niveles de potencia de microondas.
- Potencia máxima de microondas: 900 W.
- Potencia del grill de 1.750 W.
- Plato giratorio de 36 cm de diámetro.
- Interior de acero inoxidable.
- Iluminación interior LED.
- Accesorios incluidos: 2 parrillas grill circulares.

Accesorio opcional

- 17000903: fuente de asados con tapa de cristal (disponible a través del Servicio al Cliente Balay).



3CW5178A0

Cristal gris antracita
4242006273200

Precio de referencia: 705 €



3CW5178B0

Cristal blanco
4242006273224

Precio de referencia: 705 €

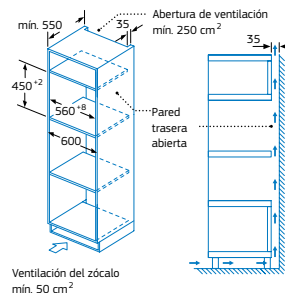
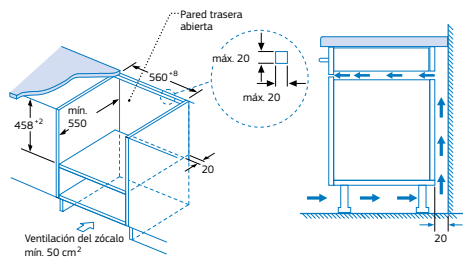
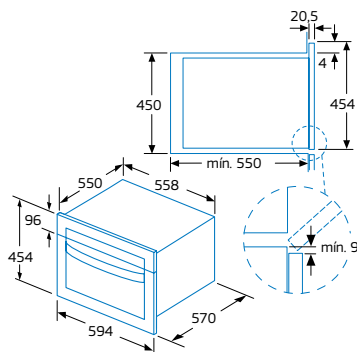


3CW5178N0

Cristal negro
4242006273217

Precio de referencia: 705 €

Modelos: 3CW5178A0, 3CW5178B0 y 3CW5178N0*

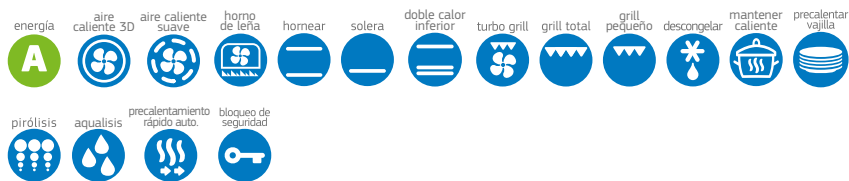


Medidas en mm

*No se recomienda la instalación en horizontal de estos modelos junto a otros hornos compactos de Balay.

Serie Cristal. Hornos compactos con Control Deslizante

Multifunción. Pirólisis/Aqualisis



- Clase de eficiencia energética A*.
- Control Deslizante totalmente integrado en el cristal: diseño profesional y fácil limpieza.
- Función Auto Chef con 10 recetas.
- Gradas cromadas de fácil acceso para la bandeja y la parrilla.
- Autolimpieza pirolítica con tres niveles.
- Asistente de limpieza Aqualisis.
- Multifunción 12 funciones: aire caliente 3D Profesional, aire caliente suave, horno de leña, hornear, solera, doble calor inferior, turbo grill, grill total, grill pequeño, descongelar, mantener caliente, precalentar vajilla.
- Reloj electrónico con programación de inicio y paro de cocción.
- Precalentamiento rápido automático.
- Variogrill: 3 niveles de gratinado.
- Indicación de temperatura interior del horno en cada momento.
- Recomendación de temperatura para cada función.
- Esmalte antiadherente Titan de alta resistencia y fácil limpieza.
- Puerta fría.
- Accesorios incluidos: bandeja profunda, parrilla y esponja.

Accesorio opcional

- 17000903: fuente de asados con tapa de cristal (disponible a través del Servicio al Cliente Balay).
- Ver otros accesorios opcionales en página 195.



3CB5878A0

Cristal gris antracita
4242006272739

Precio de referencia: 900 €

- Raíles Comfort Plus 100% extraíbles en 1 altura.



3CB5878B0

Cristal blanco
4242006272746

Precio de referencia: 900 €

- Raíles Comfort Plus 100% extraíbles en 1 altura.



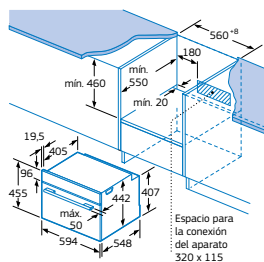
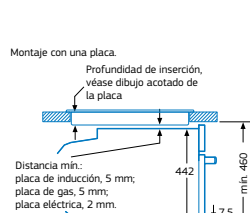
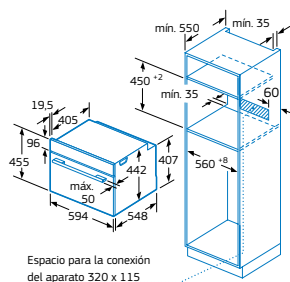
3CB5878N0

Cristal negro
4242006272753

Precio de referencia: 900 €

- Raíles Comfort Plus 100% extraíbles en 1 altura.

Modelos: 3CB5878A0, 3CB5878B0, 3CB5878N0, 3CB5351A0, 3CB5351B0 y 3CB5351N0



Si se instala el aparato compacto debajo de una placa, se debe respetar el siguiente grosor de encimera (incl. dado el caso, la estructura de soporte).

Tipo de placa	Min. grosor de la encimera	
	saliente	a nivel
Placa de inducción	42 mm	43 mm
Placa de gas	32 mm	43 mm
Placa eléctrica	32 mm	35 mm

Medidas en mm

Serie Cristal. Hornos compactos con Control Comfort

Multifunción. Aqualisis



- Clase de eficiencia energética A*.
- Control Comfort de fácil uso.
- Gradadas cromadas de fácil acceso para la bandeja y la parrilla.
- Asistente de limpieza Aqualisis.
- Panel trasero autolimpiante.
- Multifunción 7 funciones: aire caliente 3D Profesional, aire caliente suave, horno de leña, hornear, solera, turbo grill, grill total.
- Reloj electrónico con programación de inicio y paro de cocción.
- Precalentamiento rápido.
- Esmalte antiadherente Titan de alta resistencia y fácil limpieza.
- Puerta fría.
- Accesorios incluidos: bandeja profunda, parrilla y esponja.

Accesorio opcional

- 17000903: fuente de asados con tapa de cristal (disponible a través del Servicio al Cliente Balay).
- Ver otros accesorios opcionales en página 195.



3CB5351A0

Cristal gris antracita
4242006272708

Precio de referencia: 610 €

- Raíles telescópicos Comfort en 1 altura.
- Mandos ocultables.



3CB5351B0

Cristal blanco
4242006272715

Precio de referencia: 610 €

- Raíles telescópicos Comfort en 1 altura.
- Mandos ocultables.



3CB5351N0

Cristal negro
4242006272722

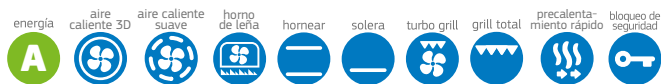
Precio de referencia: 610 €

- Raíles telescópicos Comfort en 1 altura.
- Mandos ocultables.

*Dentro del rango A+++ a D.

Serie Acero. Nuevo horno compacto con Control Comfort

Multifunción



- Clase de eficiencia energética A*.
- Control Comfort de fácil uso.
- Mandos ocultables.
- Gradas cromadas de fácil acceso para la bandeja y la parrilla.
- Multifunción 7 funciones: aire caliente 3D Profesional, aire caliente suave, horno de leña, hornear, solera, turbo grill, grill total.
- Reloj electrónico con programación de inicio y paro de cocción.
- Precalentamiento rápido.
- Esmalte antiadherente Titan de alta resistencia y fácil limpieza.
- Puerta fría.
- Accesorios incluidos: bandeja profunda y parrilla.

3CB4030X0

NUEVO

Acero

4242006286453

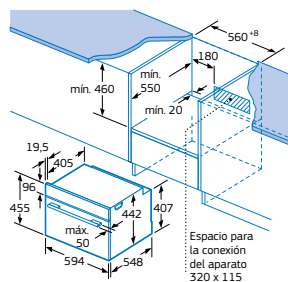
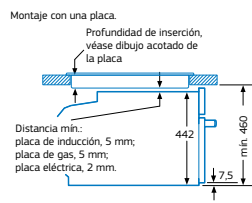
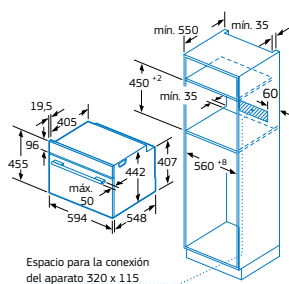
Precio de referencia:

565 €

Accesorio opcional

- 17000903: fuente de asados con tapa de cristal (disponible a través del Servicio al Cliente Balay).
- Ver otros accesorios opcionales en página 195.

Modelo: 3CB4030X0



Si se instala el aparato compacto debajo de una placa, se debe respetar el siguiente grosor de encimera (incl., dado el caso, la estructura de soporte).

Tipo de placa	Mín. grosor de la encimera	
	saliente	a nivel
Placa de inducción	42 mm	43 mm
Placa de gas	32 mm	43 mm
Placa eléctrica	32 mm	35 mm

Medidas en mm

*Dentro del rango A+++ a D.



Microondas Serie Acero 3CG4175X0
Horno compacto Serie Acero 3CB4030X0
Campana Serie Acero 3BC587GX
Placa de inducción 3EB977LT

Tipo de aparato	Serie Cristal				
Modelo	3CH5656A0	3CW5178A0	3CW5178B0	3CW5178N0	3CB5878A0
Color	Cristal Gris Antracita	Cristal Gris Antracita	Cristal Blanco	Cristal Negro	Cristal Gris Antracita
Sistema de apertura	Abatible	Abatible	Abatible	Abatible	Abatible
Ficha de producto según Reglamento (UE) nº 65/2014					
Clase de eficiencia energética ¹⁾	-	-	-	-	A
Índice de eficiencia energética	-	-	-	-	94,7
Consumo de energía en calentamiento tradicional ²⁾ kWh	-	-	-	-	0,8
Consumo de energía en circulación forzada ²⁾ kWh	-	-	-	-	0,71
Número de cavidades	1	1	1	1	1
Fuente de energía de la cavidad	Eléctrica	Eléctrica	Eléctrica	Eléctrica	Eléctrica
Volumen de la cavidad litros	36	44	44	44	47
Dimensiones					
Ancho mm	594	594	594	594	594
Alto mm	455	454	454	454	455
Fondo mm	545	570	570	570	548
Fondo con la puerta abierta mm	895	603	603	603	920
Anchura de la cavidad mm	432	420	420	420	480
Altura de la cavidad mm	236	250	250	250	237
Profundidad de la cavidad mm	350	420	420	420	415
Capacidad del depósito de agua litros	0,8	-	-	-	-
Modalidades de calentamiento					
Multifunción/Radiación	Multifunción	Multifunción	Multifunción	Multifunción	Multifunción
100% vapor/Vapor añadido	••	-	-	-	-
Microondas/Microondas combinado	••	••	••	••	-
Controles					
Tipo de control	Control Comfort	Control Deslizante	Control Deslizante	Control Deslizante	Control Deslizante
Mandos ocultables	•	-	-	-	-
Función Auto Chef	30	15	15	15	10
Sistema de regulación de la temperatura	Electrónico	Electrónico	Electrónico	Electrónico	Electrónico
Propuesta automática de temperatura	•	-	-	-	•
Indicación temperatura real de la cavidad	-	-	-	-	•
Programación electrónica con inicio/paro de cocción	-/•	-/•	-/•	-/•	•/•
Funciones de calentamiento					
Número de funciones	5	5	5	5	12
Aire caliente 3D Profesional/Aire caliente	-/•	-/•	-/•	-/•	•/-
Aire caliente suave	-	-	-	-	•
Hornear/Hornear con doble calor inferior	-/-	-/-	-/-	-/-	•/•
Solera	-	-	-	-	•
Horno de leña	-	•	•	•	•
Turbo grill	•	•	•	•	•
Grill total	•	•	•	•	•
Grill pequeño	-	-	-	-	•
Precalentar vajilla/Mantener caliente	-	-	-	-	•/•
Descongelar	-	-	-	-	•
100% vapor	•	-	-	-	-
Microondas	•	•	•	•	-
Prestaciones/Funciones avanzadas					
Precaentamiento rápido	•	•	•	•	•
Equipamiento interior					
Niveles para colocar bandejas	5	-	-	-	3
Niveles de raíles telescópicos/100% extraíbles	-/-	-/-	-/-	-/-	1/•
Tipo de iluminación	LED	LED	LED	LED	Halógena
Nº de lámparas/Potencia de iluminación ud/W	1/1	1/1	1/1	1/1	1/25
Potencia de salida de microondas W	1.000	900	900	900	-
Número de potencias de microondas	5	5	5	5	-
Superficie de grill cm ²	-	960	960	960	1.330
Potencia grill grande/pequeño W	2.000/-	1.750/-	1.750/-	1.750/-	2.800/-
Limpieza					
Autolimpieza Pirolytica (nº niveles)	-	-	-	-	• (3)
Asistente de limpieza Aqualisis	-	•	•	•	•
Panel trasero autolimpiante	•	-	-	-	-
Puerta interior cristal	•	-	-	-	•
Programa de descalcificación	•	-	-	-	-
Seguridad					
Bloqueo de seguridad niños	•	•	•	•	•
Bloqueo de la puerta durante la pirólisis	-	-	-	-	-
Número de cristales en puerta	3	3	3	3	4
Temperatura exterior en puerta ³⁾ °C	Según norma	Según norma	Según norma	Según norma	30
Autodesconexión de seguridad del horno	•	•	•	•	•
Temperaturas y tiempos					
Mínima temperatura °C	40	40	40	40	30
Máxima temperatura aire caliente/hornear °C	230/-	230/-	230/-	230/-	275/275
Mínima/Máxima temperatura vapor °C	-	-	-	-	-
Mínima/Máxima temperatura vapor + aire caliente °C	-	-	-	-	-
Duración precalentamiento función hornear/aire caliente min	-	-	-	-	3,5/6,5
Conexión eléctrica					
Longitud del cable de conexión cm	150	180	180	180	150
Tipo de enchufe	Schuko	Schuko	Schuko	Schuko	Schuko
Fusible mínimo para la conexión A	10	16	16	16	16
Potencia total instalada kW	3.100	3.350	3.350	3.350	2.990
Frecuencia de la red Hz	50	50	50	50	50/60
Tensión nominal V	220-240	220-230	220-230	220-230	220-240
Certificaciones					
Certificaciones	VDE-CE	VDE-CE	VDE-CE	VDE-CE	VDE-CE
Accesorios incluidos de serie					
Bandeja profunda/plana	-/cristal	Plato giratorio 36 cm	Plato giratorio 36 cm	Plato giratorio 36 cm	•/-
Parrilla cromada	•	2 parrillas para grill	2 parrillas para grill	2 parrillas para grill	•
Bandeja perforada para cocción al vapor	-	-	-	-	-
Espanja	-	-	-	-	•

• Sí tiene /-No tiene

1) Clase de eficiencia energética dentro del rango A+++ (más eficiente) a D (menos eficiente). 2) Medición según Norma Europea EN 50304 / EN 60350 (2009). 3) Temperatura en el centro de la puerta tras 1 hora de funcionamiento continuo en posición hornear (calor superior e inferior) a 180°C.

Tipo de aparato	Serie Cristal					Serie Acero
Modelo	3CB5878B0	3CB5878N0	3CB5351A0	3CB5351B0	3CB5351N0	3CB4030X0
Color	Cristal Blanco	Cristal Negro	Cristal Gris Antracita	Cristal Blanco	Cristal Negro	Acero inoxidable
Sistema de apertura	Abatible	Abatible	Abatible	Abatible	Abatible	Abatible
Ficha de producto según Reglamento (UE) nº 65/2014						
Clase de eficiencia energética ¹⁾	A	A	A	A	A	A
Índice de eficiencia energética	94,7	94,7	94,7	94,7	94,7	94,7
Consumo de energía en calentamiento tradicional ²⁾ kWh	0,8	0,8	0,8	0,8	0,8	0,84
Consumo de energía en circulación forzada ²⁾ kWh	0,71	0,71	0,71	0,71	0,71	0,71
Número de cavidades	1	1	1	1	1	1
Fuente de energía de la cavidad	Eléctrica	Eléctrica	Eléctrica	Eléctrica	Eléctrica	Eléctrica
Volumen de la cavidad litros	47	47	47	47	47	47
Dimensiones						
Ancho mm	594	594	594	594	594	594
Alto mm	455	455	455	455	455	455
Fondo mm	548	548	548	548	548	548
Fondo con la puerta abierta mm	920	920	920	920	920	920
Anchura de la cavidad mm	480	480	480	480	480	480
Altura de la cavidad mm	237	237	237	237	237	237
Profundidad de la cavidad mm	415	415	415	415	415	415
Capacidad del depósito de agua litros	-	-	-	-	-	-
Modalidades de calentamiento						
Multifunción/Radiación	Multifunción	Multifunción	Multifunción	Multifunción	Multifunción	Multifunción
100% vapor/Vapor añadido	-	-	-	-	-	-
Microondas/Microondas combinado	-	-	-	-	-	-
Controles						
Tipo de control	Control Deslizante	Control Deslizante	Control Comfort	Control Comfort	Control Comfort	Control Comfort
Mandos ocultos	-	-	•	•	•	•
Función Auto Chef	10	10	-	-	-	-
Sistema de regulación de la temperatura	Electrónico	Electrónico	Mecánico	Mecánico	Mecánico	Mecánico
Propuesta automática de temperatura	•	•	-	-	-	-
Indicación temperatura real de la cavidad	•	•	-	-	-	-
Programación electrónica con inicio/paro de cocción	•/•	•/•	•/•	•/•	•/•	•/•
Funciones de calentamiento						
Número de funciones	12	12	7	7	7	7
Aire caliente 3D Profesional/Aire caliente	•/-	•/-	•/-	•/-	•/-	•/-
Aire caliente suave	•	•	•	•	•	•
Hornear/Hornear con doble calor inferior	•/•	•/•	•/-	•/-	•/-	•/-
Solera	•	•	•	•	•	•
Horno de leña	•	•	•	•	•	•
Turbo grill	•	•	•	•	•	•
Grill total	•	•	•	•	•	•
Grill pequeño	•	•	-	-	-	-
Precalentar vajilla/Mantener caliente	•/•	•/•	-	-	-	-
Descongelar	•	•	-	-	-	-
100% vapor	-	-	-	-	-	-
Microondas	-	-	-	-	-	-
Prestaciones/Funciones avanzadas						
Precalentamiento rápido	•	•	•	•	•	•
Equipamiento interior						
Niveles para colocar bandejas	3	3	3	3	3	3
Niveles de raíles telescópicos/100% extraíbles	1/•	1/•	1/-	1/-	1/-	-/-
Tipo de iluminación	Halógena	Halógena	Halógena	Halógena	Halógena	Halógena
Nº de lámparas/Potencia de iluminación ud/W	1/25	1/25	1/25	1/25	1/25	1/25
Potencia de salida de microondas W	-	-	-	-	-	-
Número de potencias de microondas	-	-	-	-	-	-
Superficie de grill cm ²	1.330	1.330	1.330	1.330	1.330	1.330
Potencia grill grande/pequeño W	2.800/-	2.800/-	2.700/-	2.700/-	2.700/-	2.700/-
Limpieza						
Autolimpieza Piroclítica (nº niveles)	• (3)	• (3)	-	-	-	-
Asistente de limpieza Aqualisis	•	•	•	•	•	-
Panel trasero autolimpiante	-	-	•	•	•	-
Puerta interior cristal	•	•	•	•	•	•
Programa de descalcificación	-	-	-	-	-	-
Seguridad						
Bloqueo de seguridad niños	•	•	•	•	•	•
Bloqueo de la puerta durante la pirólisis	•	•	-	-	-	-
Número de cristales en puerta	4	4	2	2	2	3
Temperatura exterior en puerta ³⁾ °C	30	30	50	50	50	50
Autodesconexión de seguridad del horno	•	•	-	-	-	-
Temperaturas y tiempos						
Mínima temperatura °C	30	30	50	50	50	50
Máxima temperatura aire caliente/hornear °C	275/275	275/275	275/275	275/275	275/275	275/275
Mínima/Máxima temperatura vapor °C	-	-	-	-	-	-
Mínima/Máxima temperatura vapor + aire caliente °C	-	-	-	-	-	-
Duración precalentamiento función aire caliente/hornear min	3,5/6,5	3,5/6,5	6/7	6/7	6/7	6/7
Conexión eléctrica						
Longitud del cable de conexión cm	150	150	150	150	150	150
Tipo de enchufe	Schuko	Schuko	Schuko	Schuko	Schuko	Schuko
Fusible mínimo para la conexión A	16	16	16	16	16	16
Potencia total instalada kW	2.990	2.990	2.800	2.800	2.800	2.800
Frecuencia de la red Hz	50/60	50/60	50/60	50/60	50/60	50/60
Tensión nominal V	220-240	220-240	220-240	220-240	220-240	220-240
Certificaciones						
Certificaciones	VDE-CE	VDE-CE	VDE-CE	VDE-CE	VDE-CE	VDE-CE
Accesorios incluidos de serie						
Bandeja profunda/plana	•/-	•/-	•/-	•/-	•/-	•/-
Parrilla cromada	•	•	•	•	•	•
Bandeja perforada para cocción al vapor	-	-	-	-	-	-
España	•	•	•	•	•	-

• Sí tiene /-No tiene

1) Clase de eficiencia energética dentro del rango A+++ (más eficiente) a D (menos eficiente). 2) Medición según Norma Europea EN 50304 / EN 60350 (2009). 3) Temperatura en el centro de la puerta tras 1 hora de funcionamiento continuo en posición hornear (calor superior e inferior) a 180°C.





MICROONDAS



- Serie Cristal
- Serie Acero
- Libre instalación

Microondas Balay...

Porque cada cocina tiene su propio espacio, estilo y distribución, la gama de microondas Balay ofrece soluciones que se adaptan a todos los gustos y necesidades.

Microondas Serie Cristal

Para quienes buscan un microondas de diseño impactante, la **Serie Cristal** tiene propuestas en blanco, negro y gris antracita, que se integran en cualquier cocina.

Su elegante acabado en cristal sigue las últimas tendencias del diseño sin renunciar a la funcionalidad, ya que se trata de un material muy resistente y fácil de limpiar.

Además de diseño, grandes prestaciones

Control Deslizante: con este control, los microondas coordinan perfectamente con los hornos de cristal, que tienen este mismo control.

Programas automáticos: estos microondas incorporan hasta 8 programas almacenados, con los que su uso se simplifica todavía más. Además, cuentan con el programa favorito que permite memorizar los ajustes de tiempo y potencia preferidos.



Campana Serie Cristal 3BC097GBC
Microondas Serie Cristal 3CG5172B0
Horno Serie Cristal 3HBS888B0
Placa de inducción 3EB977LT

... soluciones de integración sin límites

Microondas Serie Acero

El moderno acabado de cristal con el toque clásico del acero, da como resultado un diseño capaz de integrarse en cualquier ambiente y perfectamente coordinado con los hornos Balay de la [Serie Acero](#).

Esta gama está formada por un modelo de 25 litros, para instalación en columna, y dos de 20 litros, para instalación en columna o mueble alto.

Además, los modelos con Control Deslizante incorporan hasta **8 programas automáticos** almacenados para que su uso sea todavía más sencillo.



Campana Serie Acero 3BC587GX
Microondas Serie Acero 3CG4175X0
Horno Serie Acero 3HB4841X1
Placa de inducción 3EB977LT

Serie Cristal. Hornos compactos con microondas

Multifunción con microondas. Aqualisis



- Horno multifunción con **microondas**.
- Control Deslizante totalmente integrado en el cristal: diseño profesional y fácil limpieza.
- Función **Auto Chef con 15 recetas**.
- Asistente de limpieza **Aqualisis**.
- Funcionamiento combinado multifunción + microondas.
- Multifunción 5 funciones: microondas, aire caliente, horno de leña, turbo grill, grill total.
- Programación electrónica de paro de cocción.
- Precalentamiento rápido.
- 5 niveles de potencia de microondas.
- Potencia máxima de microondas: 900 W.
- Potencia del grill de 1.750 W.
- Plato giratorio de 36 cm de diámetro.
- Interior de acero inoxidable.
- Iluminación interior LED.
- Accesorios incluidos: 2 parrillas grill circulares.

Accesorio opcional

- 17000903: fuente de asados con tapa de cristal (disponible a través del Servicio al Cliente Balay).



3CW5178A0

Cristal gris antracita
4242006273200

Precio de referencia: 705 €



3CW5178B0

Cristal blanco
4242006273224

Precio de referencia: 705 €

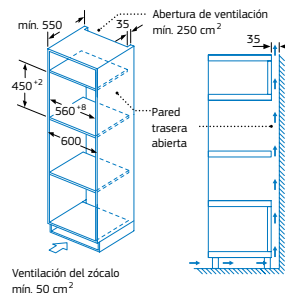
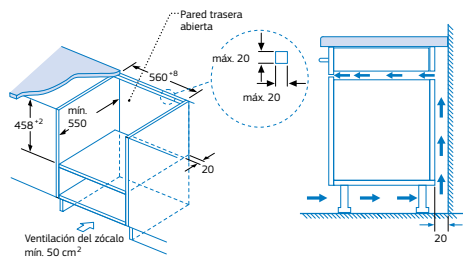
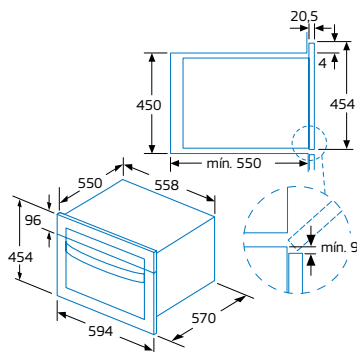


3CW5178N0

Cristal negro
4242006273217

Precio de referencia: 705 €

Modelos: 3CW5178A0, 3CW5178B0 y 3CW5178N0*



Medidas en mm

Medidas en mm

*No se recomienda la instalación en horizontal de estos modelos junto a otros hornos compactos de Balay.



Microondas Serie Cristal 3CG5172A0
Horno Serie Cristal 3HB5888A0

Serie Cristal. Microondas integrables sin marco



- Microondas sin marco.
- Instalación en mueble alto/columna de 60 cm de ancho.
- Apertura lateral izquierda.
- Electrónico.
- Control Deslizante totalmente integrado en el cristal: diseño profesional y fácil limpieza.
- Capacidad: 20 litros.
- Plato giratorio de 25,5 cm de diámetro.
- Asistente de limpieza Aqualisis.
- Reloj electrónico con programación de paro de cocción.
- Potencia máxima: 800 W.
- Potencia del grill: 1.000 W.
- Funcionamiento combinado microondas + grill.
- 5 niveles de potencia de microondas.
- 8 programas automáticos de cocción y descongelación por peso.
- 1 programa favorito para memorizar los ajustes de tiempo y potencias preferidos.
- Interior de acero inoxidable.
- Iluminación interior LED.
- Accesorio incluido: parrilla grill elevada.



3CG5172A0

Cristal gris antracita
4242006273286

Precio de referencia: 340 €

3CG5172B0

Cristal blanco
4242006273293

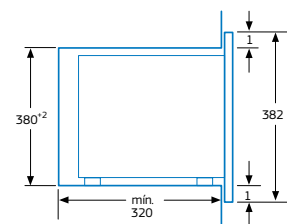
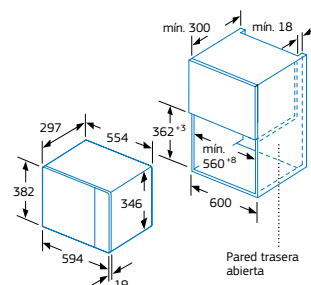
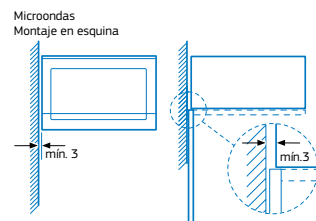
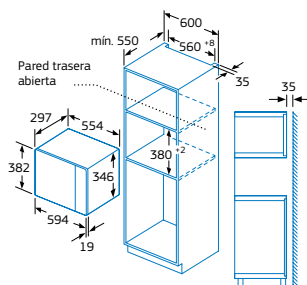
Precio de referencia: 340 €

3CG5172N0

Cristal negro
4242006273309

Precio de referencia: 340 €

Modelos: 3CG5172A0, 3CG5172B0 y 3CG5172N0



Medidas en mm

Serie Cristal. Microondas integrables sin marco



20 litros



- Microondas sin marco.
- Instalación en mueble alto/columna de 60 cm de ancho.
- Apertura lateral izquierda.
- Capacidad: 20 litros.
- Plato giratorio de 25,5 cm de diámetro.
- Programación mecánica de paro de cocción de 60 minutos.
- Potencia máxima: 800 W.
- 5 niveles de potencia de microondas.
- Interior de acero inoxidable.
- Iluminación interior LED.



3CP5002A0

Cristal gris antracita
4242006273262

Precio de referencia: 270 €



3CP5002B0

Cristal blanco
4242006273248

Precio de referencia: 270 €

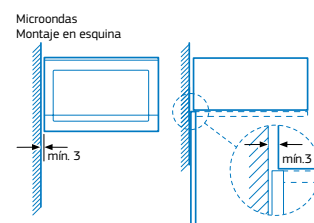
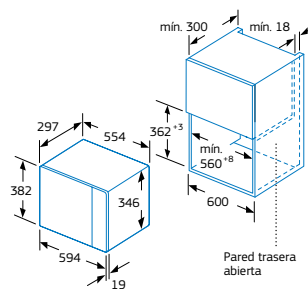
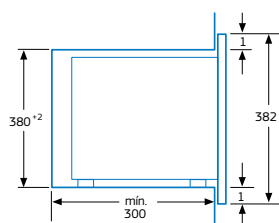
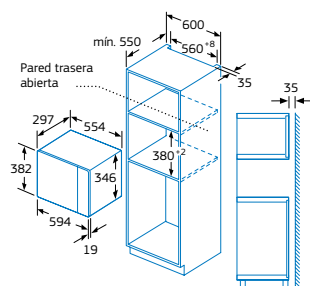


3CP5002N0

Cristal negro
4242006273255

Precio de referencia: 270 €

Modelos: 3CP5002A0, 3CP5002B0 y 3CP5002N0



Medidas en mm

Serie Acero. Microondas integrables sin marco



- Microondas sin marco.
- Apertura lateral izquierda.
- 5 niveles de potencia de microondas.
- Interior de acero inoxidable.
- Iluminación interior LED.



3CG4175X0

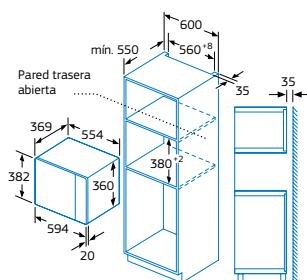
Cristal negro/Acero inox
4242006273316

Precio de referencia: 425 €



- Instalación en columna de 60 cm de ancho.
- **Control Deslizante totalmente integrado en el cristal: diseño profesional y fácil limpieza.**
- **Capacidad: 25 litros.**
- Plato giratorio de 31,5 cm diámetro.
- **Asistente de limpieza Aqualisis.**
- **Reloj electrónico con programación de paro de cocción.**
- Potencia máxima: 900 W.
- **Potencia del grill: 1.200 W.**
- Funcionamiento combinado de microondas + grill.
- 8 programas automáticos de cocción y descongelación por peso.
- 1 programa favorito para memorizar los ajustes de tiempo y potencias preferidos.
- Accesorio incluido: parrilla grill elevada.

Modelo: 3CG4175X0



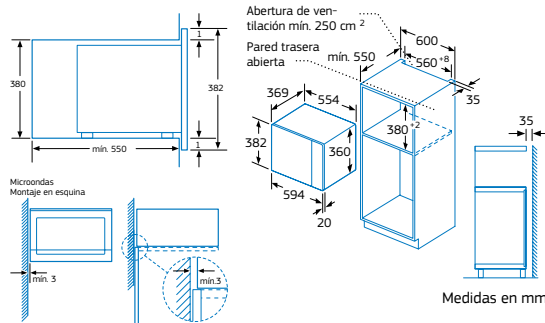
3CG4172X0

Cristal negro/Acero inox
4242006273279

Precio de referencia: 340 €



- Instalación en mueble alto/columna de 60 cm de ancho.
- **Control Deslizante totalmente integrado en el cristal: diseño profesional y fácil limpieza.**
- **Capacidad: 20 litros.**
- Plato giratorio de 25,5 cm diámetro.
- **Asistente de limpieza Aqualisis.**
- **Reloj electrónico con programación de paro de cocción.**
- Potencia máxima: 800 W.
- **Potencia del grill: 1.000 W.**
- Funcionamiento combinado de microondas + grill.
- 8 programas automáticos de cocción y descongelación por peso.
- 1 programa favorito para memorizar los ajustes de tiempo y potencias preferidos.
- Accesorio incluido: parrilla grill elevada.



3CP4002X0

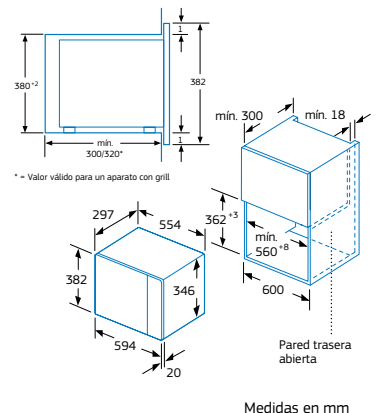
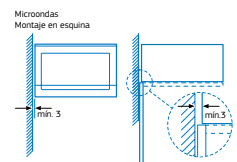
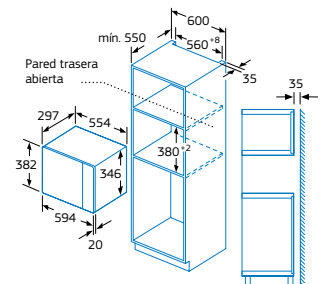
Cristal negro/Acero inox
4242006278366

Precio de referencia: 270 €



- Instalación en mueble alto/columna de 60 cm de ancho.
- **Capacidad: 20 litros.**
- Plato giratorio de 25,5 cm diámetro.
- Programación mecánica de paro de cocción de 60 minutos.
- Potencia máxima: 800 W.

Modelos: 3CG4172X0 y 3CP4002X0



Serie Acero. Microondas integrables con marco. Ancho 60 cm



17 litros



- Microondas con marco.
- Instalación en mueble alto/columna de 60 cm de ancho.
- Marco de integración incluido para mueble de 60 cm de ancho.
- Apertura lateral izquierda.
- Capacidad: 17 litros.
- Plato giratorio de 24,5 cm de diámetro.
- Potencia máxima: 800 W.
- 5 niveles de potencia de microondas.



3WGX1929P

Acero inoxidable
4242006180720

Precio de referencia: 275 €



- Electrónico.
- Potencia del grill: 1.000 W.
- Funcionamiento combinado microondas + grill
- Reloj electrónico con programación de paro de cocción.
- Mando ocultable.
- 8 programas automáticos de cocción y descongelación por peso.
- 1 programa favorito para memorizar los ajustes de tiempo y potencias preferidos.
- Interior de acero inoxidable.
- Accesorio incluido: parrilla grill elevada.



3WMX1918

Acero inoxidable
4242006164805

Precio de referencia: 205 €

- Programación mecánica de paro de cocción de 60 minutos.



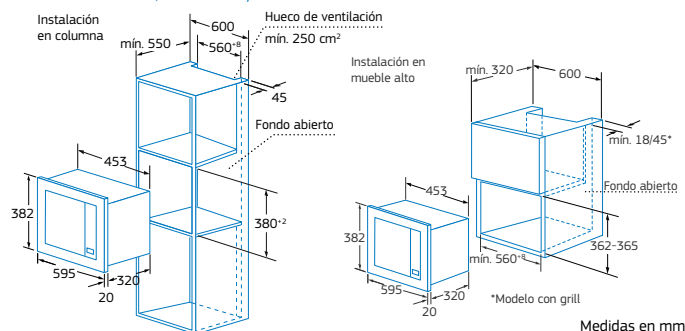
3WMB1918

Blanco
4242006164775

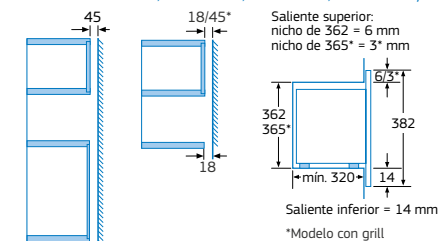
Precio de referencia: 180 €

- Programación mecánica de paro de cocción de 60 minutos.

Modelos: 3WGX1929P, 3WMX1918 y 3WMB1918



Modelos: 3WGX1929P, 3WMX1918, 3WMB1918, 3WGX1953 y 3WMB1958



Medidas en mm

Serie Acero. Microondas integrables con marco.

Ancho 50 cm



17 litros

- Microondas con marco.
- Instalación en mueble alto/columna de 50 cm de ancho.
- Marco de integración incluido para mueble de 50 cm de ancho.
- Apertura lateral izquierda.
- Capacidad: 17 litros.
- Plato giratorio de 24,5 cm de diámetro.
- Programación mecánica de paro de cocción de 60 minutos.
- Potencia máxima: 800 W.
- 5 niveles de potencia de microondas.



3WGX1953

Acero inoxidable
4242006165093

Precio de referencia: 250 €



3WMB1958

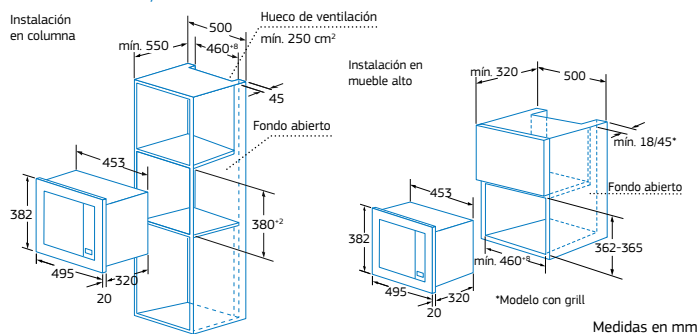
Blanco
4242006164768

Precio de referencia: 205 €



- Potencia del grill: 1.000 W.
- Funcionamiento combinado microondas + grill.
- Interior de acero inoxidable.
- Accesorio incluido: parrilla grill elevada.

Modelos 3WGX1953 y 3WMB1958



Serie Cristal. Nuevas microondas libre instalación



- Microondas libre instalación.
- Apertura lateral izquierda.
- Electrónico.
- Control Deslizante totalmente integrado en el cristal: diseño profesional y fácil limpieza.
- Capacidad: 17 litros.
- Plato giratorio de 24,5 cm de diámetro.
- Reloj electrónico con programación de paro de cocción.
- Potencia máxima: 800 W.
- Potencia del grill: 1.000 W.
- Funcionamiento combinado microondas + grill.
- 5 niveles de potencia de microondas.
- 8 programas automáticos de cocción y descongelación por peso.
- 1 programa favorito para memorizar los ajustes de tiempo y potencias preferidos.
- Interior de acero inoxidable.
- Iluminación interior LED.
- Accesorio incluido: parrilla grill elevada.



3WG1021A0

NUEVO

Cristal gris antracita
4242006280949

Precio de referencia: 240 €

3WG1021B0

NUEVO

Cristal blanco
4242006280932

Precio de referencia: 240 €

3WG1021N0

NUEVO

Cristal negro
4242006280925

Precio de referencia: 240 €

Microondas libre instalación



- Microondas libre instalación.
- Apertura lateral izquierda.
- Capacidad: 17 litros.
- Plato giratorio de 24,5 cm de diámetro.
- Programación mecánica de paro de cocción de 60 minutos.
- Potencia máxima: 800 W.
- Potencia del grill: 1.000 W.
- Funcionamiento combinado microondas + grill
- 5 niveles de potencia de microondas.
- Accesorio incluido: parrilla grill elevada.



3WGX2018

Acero inoxidable
4242006162498

Precio de referencia: 150 €



3WGB2018

Blanco
4242006162481

Precio de referencia: 115 €

Tipo de aparato	Horno + microondas + vapor. Alto 45 cm	Horno multifunción + microondas. Alto 45 cm			Microondas sin marco. Alto 38 cm							
Modelo	3CH5656AO	3CW5178AO	3CW5178BO	3CW5178NO	3CG5172AO	3CG5172BO	3CG5172NO	3CP5002AO	3CP5002BO	3CP5002NO	3CG4175XO	
Apertura	Abatible	Abatible	Abatible	Abatible	Lateral izquierda	Lateral izquierda	Lateral izquierda	Lateral izquierda	Lateral izquierda	Lateral izquierda	Lateral izquierda	
Serie de diseño	Serie Cristal	Serie Cristal	Serie Cristal	Serie Cristal	Serie Cristal	Serie Cristal	Serie Cristal	Serie Cristal	Serie Cristal	Serie Cristal	Serie Acero	
Color	Cristal Gris Antracita	Cristal Gris Antracita	Cristal Blanco	Cristal Negro	Cristal Gris Antracita	Cristal Blanco	Cristal Negro	Cristal Gris Antracita	Cristal Blanco	Cristal Negro	Cristal negro/Acero inoxidable	
Dimensiones												
Ancho	mm	594	594	594	594	594	594	594	594	594	594	594
Alto	mm	455	454	454	454	382	382	382	382	382	382	382
Fondo	mm	545	570	570	570	317	317	317	317	317	317	388
Anchura de la cavidad	mm	432	420	420	420	308	308	308	308	308	308	328
Altura de la cavidad	mm	236	250	250	250	201	201	201	201	201	201	208
Profundidad de la cavidad	mm	350	420	420	420	282	282	282	282	282	282	369
Volumen de la cavidad	litros	36	44	44	44	20	20	20	20	20	20	25
Controles												
Tipo de control	Control Comfort	Control Deslizante	Control Deslizante	Control Deslizante	Control Deslizante	Control Deslizante	Control Deslizante	Control Deslizante	Prog. Mecánica	Prog. Mecánica	Prog. Mecánica	Control Deslizante
Mandos ocultables	•	-	-	-	-	-	-	-	-	-	-	-
Nº programas automáticos	30	15	15	15	8	8	8	-	-	-	-	8
Programas de descongelación por peso	•	•	•	•	•	•	•	-	-	-	-	•
Memoria para almacenar recetas	-	-	-	-	•	•	•	-	-	-	-	•
Sistema de control	Electrónico	Electrónico	Electrónico	Electrónico	Electrónico	Electrónico	Electrónico	Mecánico	Mecánico	Mecánico	Mecánico	Electrónico
Número de potencias de microondas	5	5	5	5	5	5	5	5	5	5	5	5
Programación electrónica con inicio/paro de cocción	-/•	-/•	-/•	-/•	-/•	-/•	-/•	-/•	-	-	-	-/•
Programación mecánica de paro de cocción	-	-	-	-	-	-	-	•	•	•	-	-
Tiempo máximo programable	90	90	90	90	99	99	99	60	60	60	60	99
Funcionamiento simultáneo microondas + grill	•	•	•	•	•	•	•	-	-	-	-	•
Equipamiento interior												
Sistema de distribución de ondas sin plato giratorio	•	-	-	-	-	-	-	-	-	-	-	-
Plato giratorio	-	•	•	•	•	•	•	•	•	•	•	•
Diámetro del plato giratorio	cm	-	36	36	36	25,5	25,5	25,5	25,5	25,5	25,5	31,5
Material del plato giratorio	-	Metálico	Metálico	Metálico	Cristal	Cristal	Cristal	Cristal	Cristal	Cristal	Cristal	Cristal
Grill	•	•	•	•	•	•	•	-	-	-	-	•
Acabado interior	Acero inoxidable	Acero inoxidable	Acero inoxidable	Acero inoxidable	Acero inoxidable	Acero inoxidable	Acero inoxidable	Acero inoxidable	Acero inoxidable	Acero inoxidable	Acero inoxidable	Acero inoxidable
Tipo de iluminación	LED	LED	LED	LED	LED	LED	LED	LED	LED	LED	LED	LED
Potencia de iluminación	W	2	1	1	1	3	3	3	2	2	2	3
Limpieza												
Sistema de limpieza	Programa descalcificación	Aqualis	Aqualis	Aqualis	Aqualis	Aqualis	Aqualis	Aqualis	-	-	-	Aqualis
Seguridad												
Bloqueo de seguridad niños	•	•	•	•	-	-	-	-	-	-	-	-
Potencias												
Máxima potencia de microondas	W	1.000	900	900	900	800	800	800	800	800	800	900
Potencia del grill	W	2.000	1.750	1.750	1.750	1.000	1.000	1.000	-	-	-	1.200
Conexión eléctrica												
Longitud del cable de conexión	cm	150	180	180	180	130	130	130	130	130	130	130
Tipo de enchufe	Schuko	Schuko	Schuko	Schuko	Schuko	Schuko	Schuko	Schuko	Schuko	Schuko	Schuko	Schuko
Fusible mínimo para la conexión	A	10	16	16	16	10	10	10	10	10	10	10
Potencia total instalada	kW	3.100	3.350	3.350	3.350	1.270	1.270	1.270	1.270	1.270	1.270	1.450
Frecuencia de la red	Hz	50	50	50	50	50	50	50	50	50	50	50
Tensión nominal	V	220-240	220-230	220-230	220-230	220-230	220-230	220-230	220-230	220-230	220-230	220-230
Certificaciones												
Certificaciones	CE-VDE	CE-VDE	CE-VDE	CE-VDE	CE	CE	CE	CE	CE	CE	CE	CE
Accesorios incluidos de serie												
Parrilla circular elevada grill	-	•	•	•	•	•	•	•	-	-	-	•
Parrilla circular	-	•	•	•	-	-	-	-	-	-	-	-
Parrilla cromada	•	-	-	-	-	-	-	-	-	-	-	-
Bandeja de cristal	•	-	-	-	-	-	-	-	-	-	-	-
Bandeja perforada para cocción al vapor	•	-	-	-	-	-	-	-	-	-	-	-
Instalación												
Integrable	•	•	•	•	•	•	•	•	•	•	•	•
Libre instalación	-	-	-	-	-	-	-	-	-	-	-	-
Altura	mm	450	450	450	450	380	380	380	380	380	380	380
Anchura	mm	600	600	600	600	600	600	600	600	600	600	600
Marco para integración	No necesita	No necesita	No necesita	No necesita	No necesita	No necesita	No necesita	No necesita	No necesita	No necesita	No necesita	No necesita
Instalación en columna 60 cm/mueble alto	•/-	•/-	•/-	•/-	•/•	•/•	•/•	•/•	•/•	•/•	•/•	•/•

• Sí tiene /-No tiene

Tipo de aparato	Microondas sin marco. Alto 38 cm		Microondas con marco. Alto 38 cm. Ancho 60 cm			Microondas con marco. Alto 38 cm. Ancho 50 cm		Microondas libre instalación				
Modelo	3CG4172XO	3CP4002XO	3WX1929P	3WMX1918	3WMB1918	3WX1953	3WMB1958	3WG1021A0	3WG1021B0	3WG1021N0	3WX2018	3WGB2018
Apertura	Lateral izquierda	Lateral izquierda	Lateral izquierda	Lateral izquierda	Lateral izquierda	Lateral izquierda	Lateral izquierda	Lateral izquierda	Lateral izquierda	Lateral izquierda	Lateral izquierda	Lateral izquierda
Serie de diseño	Serie Acero	Serie Acero	Serie Acero	Serie Acero	Serie Acero	Serie Acero	Serie Acero	Serie Cristal	Serie Cristal	Serie Cristal	Serie Acero	Serie Acero
Color	Cristal negro/Acero inoxidable	Cristal negro/Acero inoxidable	Acero inoxidable	Acero inoxidable	Blanco	Acero inoxidable	Blanco	Cristal Gris Antracita	Cristal Blanco	Cristal Negro	Acero inoxidable	Blanco
Dimensiones												
Ancho	mm	594	594	453	453	453	453	461	461	461	461	461
Alto	mm	382	382	280	280	280	280	291	291	291	290	290
Fondo	mm	317	317	320	320	320	320	340	340	340	351	351
Anchura de la cavidad	mm	308	308	290	290	290	290	290	290	290	290	290
Altura de la cavidad	mm	201	201	194	194	194	194	198	198	198	194	194
Profundidad de la cavidad	mm	282	282	285	285	285	285	295	295	295	285	274
Volumen de la cavidad	litros	20	20	17	17	17	17	17	17	17	17	17
Controles												
Tipo de control	Control Deslizante	Prog. Mecánica	Electrónico	Prog. Mecánica	Prog. Mecánica	Prog. Mecánica	Prog. Mecánica	Control Deslizante	Control Deslizante	Control Deslizante	Prog. Mecánica	Prog. Mecánica
Mandos ocultables	-	-	•	-	-	-	-	-	-	-	-	-
Nº programas automáticos	8	-	8	-	-	-	-	8	8	8	-	-
Programas de descongelación por peso	•	-	•	-	-	-	-	•	•	•	-	-
Memoria para almacenar recetas	•	-	•	-	-	-	-	•	•	•	-	-
Sistema de control	Electrónico	Mecánico	Electrónico	Mecánico	Mecánico	Mecánico	Mecánico	Electrónico	Electrónico	Electrónico	Mecánico	Mecánico
Número de potencias de microondas	5	5	5	5	5	5	5	5	5	5	5	5
Programación electrónica con inicio/paro de cocción	-/•	-	-/•	-	-	-	-	-/•	-/•	-/•	-	-
Programación mecánica de paro de cocción	-	•	-	•	•	•	•	-	-	-	•	•
Tiempo máximo programable	99	60	99	60	60	60	60	99	99	99	60	60
Funcionamiento simultáneo microondas + grill	•	-	•	-	-	•	-	•	•	•	•	•
Equipamiento interior												
Sistema de distribución de ondas sin plato giratorio	-	-	-	-	-	-	-	-	-	-	-	-
Plato giratorio	•	•	•	•	•	•	•	•	•	•	•	•
Diámetro del plato giratorio	cm	25,5	25,5	24,5	24,5	24,5	24,5	24,5	24,5	24,5	24,5	24,5
Material del plato giratorio	Cristal	Cristal	Cristal	Cristal	Cristal	Cristal	Cristal	Cristal	Cristal	Cristal	Cristal	Cristal
Grill	•	-	•	-	-	•	-	•	•	•	•	•
Acabado interior	Acero inoxidable	Acero inoxidable	Acero inoxidable	Lacado	Lacado	Acero inoxidable	Lacado	Acero inoxidable	Acero inoxidable	Acero inoxidable	Lacado	Lacado
Tipo de iluminación	LED	LED	Convencional	Convencional	Convencional	Convencional	Convencional	LED	LED	LED	Convencional	Convencional
Potencia de iluminación	W	3	3	25	25	25	25	2	2	2	25	25
Limpieza												
Sistema de limpieza	Aqualisis	-	-	-	-	-	-	-	-	-	-	-
Seguridad												
Bloqueo de seguridad niños	-	-	-	-	-	-	-	-	-	-	-	-
Potencias												
Máxima potencia de microondas	W	800	800	800	800	800	800	800	800	800	800	800
Potencia del grill	W	1.000	-	1.000	-	-	1.000	-	1.000	1.000	1.000	1.000
Conexión eléctrica												
Longitud del cable de conexión	cm	130	130	130	130	130	130	100	100	100	130	130
Tipo de enchufe	Schuko	Schuko	Schuko	Schuko	Schuko	Schuko	Schuko	Schuko	Schuko	Schuko	Schuko	Schuko
Fusible mínimo para la conexión	A	10	10	10	10	10	10	10	10	10	10	10
Potencia total instalada	kW	1,270	1,270	1,270	1,270	1,270	1,270	1,270	1,270	1,270	1,270	1,270
Frecuencia de la red	Hz	50	50	50	50	50	50	50	50	50	50	50
Tensión nominal	V	220-230	220-230	230	230	230	230	220-230	220-230	220-230	230	230
Certificaciones												
Certificaciones	CE	CE	CE-TUEV	CE	CE	CE	CE	CE	CE	CE	CE	CE
Accesorios incluidos de serie												
Parrilla circular elevada grill	•	•	•	-	-	•	-	•	•	•	•	•
Parrilla circular	-	-	-	-	-	-	-	-	-	-	-	-
Parrilla cromada	-	-	-	-	-	-	-	-	-	-	-	-
Bandeja de cristal	-	-	-	-	-	-	-	-	-	-	-	-
Bandeja perforada para cocción al vapor	-	-	-	-	-	-	-	-	-	-	-	-
Instalación												
Integrable	•	•	•	•	•	•	•	-	-	-	-	-
Libre instalación	-	-	-	-	-	-	-	•	•	•	•	•
Altura	mm	380	380	380	380	380	380	-	-	-	-	-
Anchura	mm	600	600	600	600	600	500	500	-	-	-	-
Marco para integración	No necesita	No necesita	Incluido	Incluido	Incluido	Incluido	Incluido	-	-	-	-	-
Instalación en columna 60 cm/ mueble alto	•/•	•/•	•/•	•/•	•/•	•/•	-/•	-/•	-	-	-	-

• Sí tiene /-No tiene





PLACAS

- Inducción
- Vitrocerámicas
- Cristal Gas
- Gas acero inoxidable
- Modulares

Diseños Balay

En Balay tenemos una placa para cada cocina, con gran variedad de modelos y configuraciones y tres acabados diferentes que permiten su perfecta integración en cualquier cocina: negro, blanco y también con acabado gris antracita.


Los tres acabados en cristal de las placas Balay se adaptan a la perfección a las nuevas tendencias en diseño de cocinas, que apuestan por espacios más luminosos, abiertos y funcionales.



Diseño negro 3EB969LU



Diseño gris antracita 3EB960AU



Diseño blanco 3EB965BU



Placa de inducción 3EB967AU



Placa de inducción
3EB969LU



Placa de inducción 3EB965BU
Sartén Balay 3SA0021X

Placas Flex Inducción Total

No hay nada más cómodo que sentirse libre



Imagina lo cómodo que es no preocuparse por el tamaño, ni por la forma, ni por la posición del recipiente y poder utilizarlo aunque sea grande o alargado.

En las placas con Flex Inducción Total de Balay hay espacio para todos, ya que su tecnología amplía la zona de cocción haciendo el espacio mucho más flexible y el cocinado, más libre y cómodo.




Campana Serie Cristal 3BC497GG
Placa Flex Inducción Total 3EB980AU

Mayor superficie de cocinado


Para poder cocinar sin límite de espacio, ni de comensales, las placas Flex Inducción Total de Balay ofrecen una superficie de cocinado aún mayor.

La gama cuenta con un modelo de 80 cm de ancho con dos inductores centrales adicionales, y un modelo de 60 cm de ancho con un inductor central de apoyo, que amplían la superficie de cocción adaptándose a una gran variedad de recipientes.



80 cm de ancho

Modelo, 3EB980AU



60 cm de ancho

Modelo, 3EB960AU

Flexibilidad total en la cocina

Cocinar con **recipientes alargados** como el Teppan Yaki o el grill de Balay, y aprovechar el resto de zonas de cocción con mayor amplitud y comodidad, ya es posible gracias a los inductores adicionales de la parte central, que actúan como soporte de los inductores laterales, ajustándose a las necesidades de cada momento.

Utilizar **recipientes de gran tamaño** como las paelleras 3PA0028X o HZ390240, al mismo tiempo que **otros recipientes**, es aún más cómodo. Además, se pueden colocar en diferentes posiciones para aprovechar al máximo todas las posibilidades de las placas Flex Inducción Total.





Balay


La mejor combinación de libertad y control en la cocina

Todas las placas Flex Inducción Total de Balay incluyen, además de una libertad sin precedentes, prestaciones como el Control de Temperatura del Aceite, que hacen su uso diario más sencillo y cómodo.



Campana Serie Cristal 3BC497GB
Placa Flex Inducción Total 3EB980AU

Reconocimiento de desplazamiento del recipiente



Si se está cocinando en una cacerola y se necesita esa parte de la placa libre, solo hay que desplazarla, ¡y listo!

Gracias al **reconocimiento de desplazamiento del recipiente** que incluyen las placas Flex Inducción Total de Balay, la misma placa desactiva automáticamente una zona y activa la nueva elegida, manteniendo la potencia y tiempo previamente seleccionados para la cacerola, el cazo o el recipiente que se haya movido.

Así de sencillo y cómodo es cambiar las cosas de sitio, sin que ninguna elaboración se sienta “desplazada”.

Función Zona Móvil

La función “Zona Móvil” divide automáticamente la zona Flex Inducción en 3 zonas de potencia diferentes:

- Nivel 9 en la zona delantera (precalentar).
- Nivel 5 en la zona central (cocinar).
- Nivel 1. en la zona trasera (mantener caliente).



Basta con desplazar el recipiente para que varíe la potencia de cocción, y así tener, en cada momento, la temperatura adecuada para la receta que se esté elaborando. También es posible personalizar las potencias de cada zona desde los ajustes de la placa.

Placas con zona extra gigante de 32 cm

Gran capacidad



Una zona extra gigante de 32 cm que permite preparar paellas para uno o hasta para diez comensales, adaptándose a los distintos tamaños de paelleras.

Invitar a toda la familia a casa ya no es un problema con la zona extra gigante de 32 cm, ya que se puede preparar una deliciosa paella, un rancho o unas migas, con toda comodidad.

Gran versatilidad



La zona extra gigante de 32 cm de Balay, con un triple inductor de 21, 26 y 32 cm de diámetro, ofrece una gran versatilidad en tamaños de recipientes con los que cocinar, tanto en placas de inducción como vitrocerámicas.

Una zona para multitud de recipientes



Una de las cosas más importantes en la cocina es la comodidad. Por eso en Balay trabajamos para ofrecer productos que sirvan para cocinar en recipientes de casi cualquier tamaño.

La zona extra gigante de 32 cm de Balay es una zona muy versátil, se adapta a cualquier número de comensales gracias a su triple inductor, que permite utilizar recipientes de diferentes tamaños, desde paelleras hasta cafeteras italianas o cazos.



Placa de inducción 3EB999LT
Sartén HEZ390250



Campana isla 3BI998HNC
Placa de inducción 3EB977LT
Cazo Balay 3CZ0015X

Placas con Control de Temperatura del Aceite

Platos sabrosos y en su punto de la manera más sencilla



Balay ofrece placas de inducción y vitrocerámicas con [Control de Temperatura del Aceite](#) para cocinar a la temperatura adecuada. La mejor forma de asegurarse de que cada alimento se prepara correctamente.

Para lograr una fritura perfecta es necesario que el aceite tenga una temperatura de entre 120 y 230°C, dependiendo del tipo de alimento que se vaya a cocinar.

Con esta función es [la propia placa](#) la que avisa cuando el aceite ha llegado a la temperatura adecuada para introducir el alimento y controla que esté siempre perfecta.

Nivel Mínimo, para cocciones delicadas

Gracias a los diferentes niveles de temperatura existentes, se puede realizar cualquier receta a la temperatura adecuada.

Todas las placas con [Control de Temperatura del Aceite](#) tienen, como mínimo, 4 niveles: rehogar, suave, medio y fuerte.

Además, las placas con “Control Plus” de Balay incluyen un quinto nivel, el “nivel Mínimo”, por debajo del nivel de rehogado,

perfecto para cocciones delicadas como derretir mantequilla, chocolate o preparar salsas. Para utilizar el “nivel Mínimo”, tan solo hay que seleccionar el nivel 1. Para pochar cebolla para un sofrito, se debe seleccionar el nivel 2 (rehogar) o, si se quiere hacer pescado a la plancha, se hará en el nivel 3 (suave). Por otro lado, en el caso de que se necesite freír congelados se utilizará el nivel 4 (medio) y para el chuletón poco hecho, el nivel 5 (fuerte).

Ahora también en zona extra gigante de 32 cm y zonas Flex Inducción

En la mayoría de las placas Balay con zona extra gigante de 32 cm o zona Flex Inducción, y también en las placas Flex Inducción Total, se puede freír a la temperatura perfecta ya que incorporan el [Control de Temperatura del Aceite](#).

El [Control de Temperatura del Aceite](#) es una prestación adicional en las placas Balay que puede utilizarse cuando se desee, permitiendo al usuario elegir cómo controlar la placa, si de manera tradicional, del 1 al 9, o bien con niveles de temperatura, como si se tratase de una freidora.



Control de Temperatura del Aceite



Zona Flex Inducción Total



Zona Flex Inducción



Zona extra gigante de 32 cm

Guía rápida y... también “un recetario”

Las placas Balay con **Control de Temperatura del Aceite** incorporan una guía rápida que indica el nivel adecuado para cada alimento.

	Alimento	Temperatura
 Carnes	Solomillo	4
	Hamburguesas	3
 Pescados	Filete de pescado rebozado	3
	Gambas	4
 Platos con huevo	Tortilla francesa	2
	Huevos fritos	4
 Patatas	Patatas fritas caseras	4
	Patatas glaseadas	3

También se puede solicitar de forma gratuita un recetario para cocinar con el **Control de Temperatura del Aceite**, y elaborar recetas sacándole el mayor partido a esta prestación.

	Alimento	Temperatura
 Verduras	Verduras rehogadas	1
	Setas	4
 Productos congelados	Filetes de pescado	3
	Patatas fritas	5
 Salsas	Salsa de tomate	1
	Salsa Bechamel	1
 Otros	Picatostes	3
	Almendras, nueces, piñones	4



Placa de inducción 3EB999LT
Sartén Balay 3SA0018X

Controles Balay

“Control Plus” de Balay

Gracias al control deslizante independiente de cada zona, el “Control Plus” de Balay hace que la selección de las funciones sea mucho más sencilla.

Además, solo se iluminan las funciones seleccionables en cada momento, lo que facilita todavía más su manejo.

El “Control Plus” se ilumina en ámbar, el mismo color que los controles de hornos, microondas y campanas Balay, así la coordinación es total.

Este control cuenta con una amplia gama de funciones avanzadas.



Control deslizante Balay

Cómodo y sencillo de usar, permite regular la potencia y el tiempo de cocción con solo usar un dedo.



Control táctil de fácil uso Balay

Un sistema de control práctico y sencillo que cuenta con gran variedad de funciones.



Funciones Balay

- **Reconocimiento de desplazamiento del recipiente:** los ajustes establecidos en una zona de cocción se transfieren automáticamente a otra zona al desplazar el recipiente, apagando además la zona de cocción inicial.
- **Zona móvil:** con esta función, la zona Flex Inducción se divide automáticamente en tres áreas de cocción con un nivel de potencia en cada una. Solo hay que desplazar el recipiente para que varíe la potencia de cocción.
- **Mantener caliente:** la potencia baja automáticamente al nivel 1., para mantener la comida caliente.
- **Cronómetro:** permite saber cuánto tiempo ha pasado del proceso de cocción o de un paso específico en una receta.
- **Mi consumo:** información de la energía consumida al finalizar la cocción.
- **Turbo:** al activar esta función, la potencia de la zona aumenta durante 30 segundos, lo que reduce el tiempo de calentamiento de las sartenes.
- **Sprint® (boost):** aumenta la potencia de la zona de inducción durante 10 minutos para acelerar el calentamiento de grandes cantidades de líquidos, cuando se utilizan ollas y cacerolas.
- **Limpieza:** permite bloquear el control mientras se cocina, durante unos segundos, para poder limpiarlo.
- **Inicio automático:** si se coloca un recipiente antes de encender la placa, será detectado tras el encendido y la zona de cocción se seleccionará automáticamente.
- **Programación de tiempo de cocción para cada zona.**
- **Alarma con duración de aviso ajustable:** a la hora programada, la placa emite un aviso acústico.
- **Silencio:** se podrán seleccionar hasta 3 niveles sonoros diferentes con la posibilidad de desconectar los avisos sonoros.
- **Memoria:** si accidentalmente se apaga la placa, al volver a encenderla se recuperarán las potencias y tiempos de cocción.
- **Indicador de 2 niveles de calor residual (H/h).**
- **Comprobar recipiente:** permite comprobar la rapidez y calidad del proceso de cocción, en función del recipiente.
- **Seguridad para niños con opción de bloqueo permanente o temporal.**
- **Autodesconexión antiolvido de la placa:** la placa se apagará automáticamente en el caso de que una zona permanezca durante un largo plazo de tiempo sin que se haga ninguna modificación.
- **Potencia máxima regulable:** permite limitar la potencia máxima total de la placa, para evitar que salte el diferencial, en aquellos hogares con potencia contratada limitada.

Funciones Balay	Control Plus	Control deslizante	Control táctil de fácil uso
Reconocimiento de desplazamiento del recipiente	En placa Flex Inducción Total		
Zona móvil	En zonas Flex Inducción		
Mantener caliente	●		
Cronómetro	●		
Mi consumo	●		
Turbo	●		
Sprint® (boost)	●	●	●
Limpieza	●	●	
Inicio automático	●	●	●
Programación de tiempo de cocción	●	●	●
Alarma con duración de aviso ajustable	●	●	●
Silencio	●	●	●
Memoria	●	●	●
Indicación de 2 niveles de calor residual (H/h)	●	●	●
Comprobar recipiente	●	●	●
Seguridad niños con opción de bloqueo permanente o temporal	●	●	●
Autodesconexión antiolvido de la placa	●	●	●
Potencia máxima regulable	●	●	●

Placa inducción. Ancho 90 cm. Zona de 32 cm

2 zonas Flex Inducción.
Control Temperatura del Aceite



3EB999LT

Biselada

4242006251109

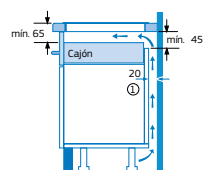
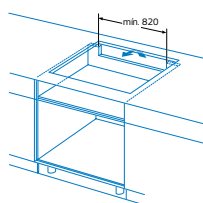
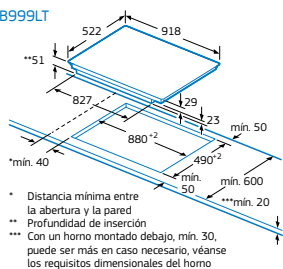
Precio de referencia: 1.350 €

- **Control Plus con 17 niveles de cocción en cada zona.**
- 3 zonas de inducción con función Sprint® (boost) y función Turbo:
 - 1 zona Flex Inducción de 40 x 23 cm.
 - 1 zona extra gigante de 32 cm.
 - 1 zona Flex Inducción de 40 x 23 cm.
- **Control de Temperatura del Aceite con 5 niveles en todas las zonas de cocción.**
- Funciones:
 - Zona móvil.
 - Comprobar recipiente.
 - Limpieza: bloqueo del control.
 - Memoria.
 - Inicio automático.
 - Mi consumo.
 - Mantener caliente.
 - Cronómetro.
 - Programación de tiempo de cocción para cada zona.
- Funciones de seguridad y otras prestaciones adicionales: ver página 274.
- **Incluye una guía rápida para el Control de Temperatura del Aceite.**
- **Libro de recetas gratuito bajo pedido.**
- Potencia total máxima de la placa: 11,1 kW.

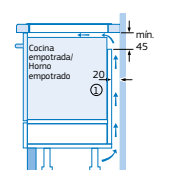


Vídeo
instalación
cable

Modelo: 3EB999LT



① Espacio de ventilación necesario.

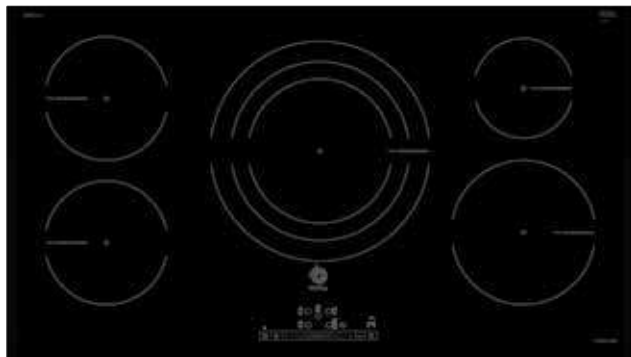


② Rendija de ventilación necesaria

Medidas en mm

Nueva placa inducción. Ancho 90 cm. Zona de 32 cm

Control Temperatura del Aceite



3EB997LU

NUEVO

Biselada

4242006287825

Precio de referencia:

1.085 €

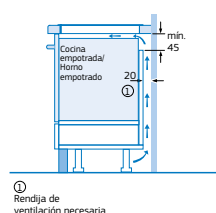
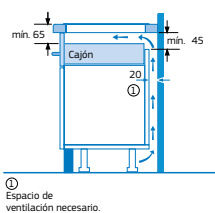
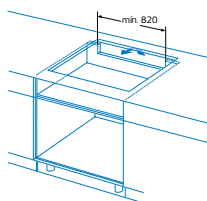
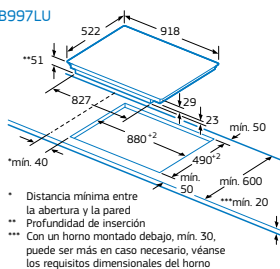
- Control deslizante Balay con 17 niveles de cocción en cada zona.
- 5 zonas de inducción con función Sprint® (boost):
 - 1 zona extra gigante de 32 cm.
 - 1 zona de 15 cm.
 - 1 zona de 21 cm.
 - 2 zonas de 18 cm.
- Control de Temperatura del Aceite con 4 niveles en todas las zonas de cocción.
- Funciones:
 - Comprobar recipiente.
 - Limpieza: bloqueo del control.
 - Memoria.
 - Inicio automático.
 - Programación de tiempo de cocción para cada zona.
- Funciones de seguridad y otras prestaciones adicionales: ver página 274.
- Incluye una guía rápida para el Control de Temperatura del Aceite.
- Libro de recetas gratuito bajo pedido.
- Potencia total máxima de la placa: 11,1 kW.

Disponibilidad: mayo 2019



Vídeo
instalación
cable

Modelo: 3EB997LU



Medidas en mm

Placa Flex Inducción Total. Ancho 80 cm

Control Temperatura del Aceite



3EB980AU

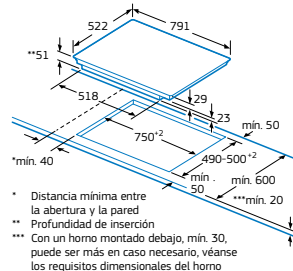
Biselada gris antracita
4242006281359

Precio de referencia: 1.200 €

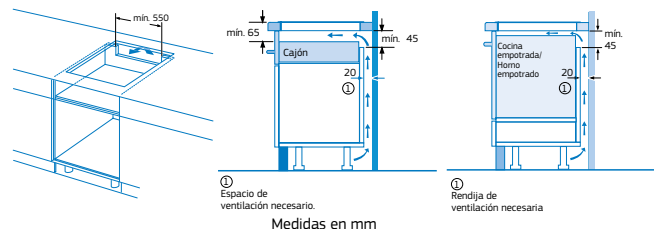
- **Control Plus con 17 niveles de cocción en cada zona.**
- 2 zonas de inducción con función Sprint® (boost) y función Turbo:
 - 1 zona Flex Inducción de 40 x 23 cm.
 - 2 inductores centrales adicionales.
 - 1 zona Flex Inducción de 40 x 23 cm.
- **Control de Temperatura del Aceite con 5 niveles en todas las zonas de cocción.**
- Funciones:
 - Reconocimiento de desplazamiento del recipiente.
 - Zona móvil.
 - Comprobar recipiente.
 - Limpieza: bloqueo del control.
 - Memoria.
 - Inicio automático.
 - Mi consumo.
 - Mantener caliente.
 - Cronómetro.
 - Programación de tiempo de cocción para cada zona.
- Funciones de seguridad y otras prestaciones adicionales: ver página 274.
- **Incluye una guía rápida para el Control de Temperatura del Aceite.**
- **Libro de recetas gratuito bajo pedido.**
- Potencia total máxima de la placa: 7,4 kW.



Modelo: 3EB980AU

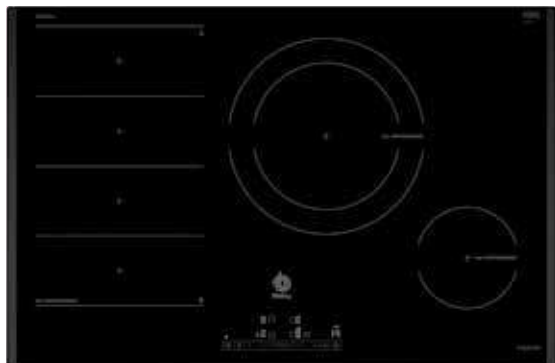


Medidas en mm

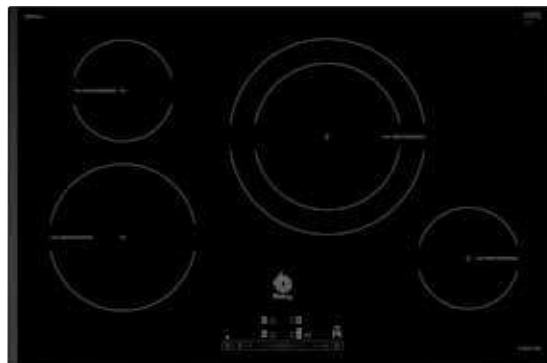


Nuevas placas Inducción. Ancho 80 cm. Zona de 28 cm

1 zona Flex Inducción.
Control Temperatura del Aceite



Control Temperatura del Aceite



3EB989LU

NUEVO

Biselada
4242006287917

Precio de referencia: 840 €

3EB985LU

NUEVO

Biselada
4242006287924

Precio de referencia: 750 €

- Control deslizante Balay con 17 niveles de cocción en cada zona.
- 3 zonas de inducción con función Sprint® (boost):
 - 1 zona Flex Inducción de 40 x 24 cm.
 - 1 zona gigante de 28 cm.
 - 1 zona de 15 cm.
- Control de Temperatura del Aceite con 4 niveles en todas las zonas de cocción.
- Funciones:
 - Comprobar recipiente.
 - Limpieza: bloqueo del control.
 - Memoria.
 - Inicio automático.
 - Programación de tiempo de cocción para cada zona.
- Funciones de seguridad y otras prestaciones adicionales: ver página 274.
- Incluye una guía rápida para el Control de Temperatura del Aceite.
- Libro de recetas gratuito bajo pedido.
- Potencia total máxima de la placa: 7,4 kW.

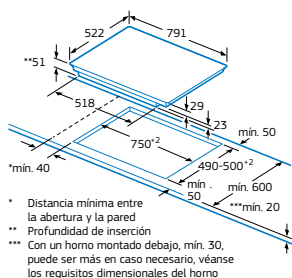
Disponibilidad: mayo 2019

- Control deslizante Balay con 17 niveles de cocción en cada zona.
- 4 zonas de inducción con función Sprint® (boost):
 - 1 zona gigante de 28 cm.
 - 1 zona de 21 cm.
 - 2 zonas de 15 cm.
- Control de Temperatura del Aceite con 4 niveles en todas las zonas de cocción.
- Funciones:
 - Comprobar recipiente.
 - Limpieza: bloqueo del control.
 - Memoria.
 - Inicio automático.
 - Programación de tiempo de cocción para cada zona.
- Funciones de seguridad y otras prestaciones adicionales: ver página 274.
- Incluye una guía rápida para el Control de Temperatura del Aceite.
- Libro de recetas gratuito bajo pedido.
- Potencia total máxima de la placa: 7,4 kW.

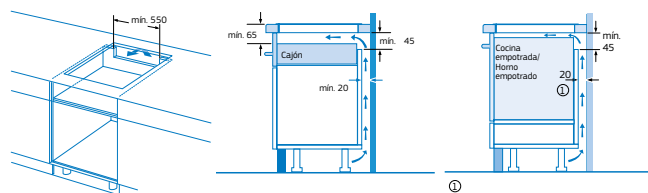
Disponibilidad: mayo 2019



Modelos: 3EB989LU y 3EB985LU



Medidas en mm



Medidas en mm

Ⓢ Rendija de ventilación necesaria

Placa inducción. Ancho 70 cm. Zona de 32 cm

Control Temperatura del Aceite



3EB977LT

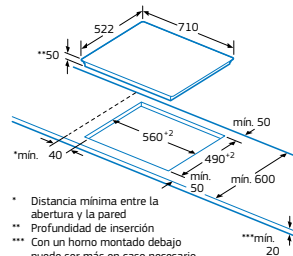
Biselada
4242006251055

Precio de referencia: 760 €

- **Control Plus con 17 niveles de cocción en cada zona.**
- 3 zonas de inducción con función Sprint® (boost) y función Turbo:
 - 1 zona extra gigante de 32 cm.
 - 1 zona de 15 cm.
 - 1 zona de 21 cm.
- **Control de Temperatura del Aceite con 5 niveles en todas las zonas de cocción.**
- Funciones:
 - Comprobar recipiente.
 - Limpieza: bloqueo del control.
 - Memoria.
 - Inicio automático.
 - Mi consumo.
 - Mantener caliente.
 - Cronómetro.
 - Programación de tiempo de cocción para cada zona.
- Funciones de seguridad y otras prestaciones adicionales: ver página 274.
- **Incluye una guía rápida para el Control de Temperatura del Aceite.**
- **Libro de recetas gratuito bajo pedido.**
- Potencia total máxima de la placa: 7,4 kW.

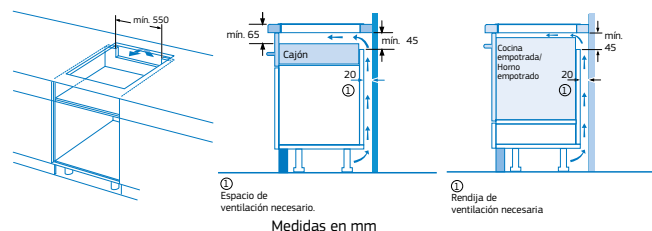


Modelo: 3EB977LT



Medidas en mm

Modelos: 3EB977LT, 3EB960AU, 3EB969AU y 3EB969LU



Placa Flex Inducción Total. Ancho 60 cm

Control Temperatura del Aceite



3EB960AU

Biselada gris antracita
4242006281342


Precio de referencia: 960 €

- **Control Plus con 17 niveles de cocción en cada zona.**
- 2 zonas de inducción con función Sprint® (boost) y función Turbo:
 - 1 zona Flex Inducción de 40 x 23 cm.
 - 1 inductor central adicional.
 - 1 zona Flex Inducción de 40 x 23 cm.
- **Control de Temperatura del Aceite con 5 niveles en todas las zonas de cocción.**
- Funciones:
 - Reconocimiento de desplazamiento del recipiente.
 - Zona Móvil.
 - Comprobar recipiente.
 - Limpieza: bloqueo del control.
 - Memoria.
 - Inicio automático.
 - Mi consumo.
 - Mantener caliente.
 - Cronómetro.
 - Programación de tiempo de cocción para cada zona.
- Funciones de seguridad y otras prestaciones adicionales: ver página 274.
- **Incluye una guía rápida para el Control de Temperatura del Aceite.**
- **Libro de recetas gratuito bajo pedido.**
- Potencia total máxima de la placa: 7,4 kW.



Placas Flex Inducción. Ancho 60 cm. Zona de 28 cm

Control Temperatura del Aceite



3EB969AU

Biselada gris antracita
4242006280994

Precio de referencia: 810 €

3EB969LU

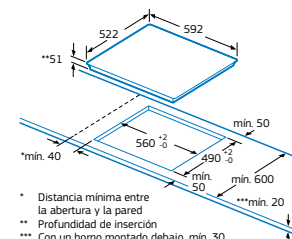
Biselada negra
4242006254407

Precio de referencia: 705 €

- **Control deslizante Balay con 17 niveles de cocción en cada zona.**
- 2 zonas de inducción con función Sprint® (boost):
 - 1 zona gigante de 28 cm.
 - 1 zona Flex Inducción de 40 x 21 cm.
- **Control de Temperatura del Aceite con 4 niveles.**
- Funciones:
 - Comprobar recipiente.
 - Limpieza: bloqueo del control.
 - Memoria.
 - Inicio automático.
 - Programación de tiempo de cocción para cada zona.
- Funciones de seguridad y otras prestaciones adicionales: ver página 275.
- **Incluye una guía rápida para el Control de Temperatura del Aceite.**
- **Libro de recetas gratuito bajo pedido.**
- Potencia total máxima de la placa: 7,4 kW.



Modelos: 3EB960AU, 3EB969AU y 3EB969LU



* Distancia mínima entre la abertura y la pared
** Profundidad de inserción
*** Con un horno montado debajo, mín. 30, puede ser más en caso necesario, véanse los requisitos dimensionales del horno

Medidas en mm

Placas inducción. Ancho 60 cm. Zona de 32 cm

Control Temperatura del Aceite



3EB967AU

Biselada gris antracita
4242006280987

Precio de referencia: 760 €

3EB967LU

Biselada negra
4242006254391

Precio de referencia: 680 €

- **Control deslizante Balay con 17 niveles de cocción en cada zona.**
- 3 zonas de inducción con función Sprint® (boost):
 - 1 zona extra gigante de 32 cm.
 - 1 zona de 15 cm.
 - 1 zona de 21 cm.
- **Control de Temperatura del Aceite con 4 niveles.**
- Funciones:
 - Comprobar recipiente.
 - Limpieza: bloqueo del control.
 - Memoria.
 - Inicio automático.
 - Programación de tiempo de cocción para cada zona.
- Funciones de seguridad y otras prestaciones adicionales: ver página 274.
- **Incluye una guía rápida para el Control de Temperatura del Aceite.**
- **Libro de recetas gratuito bajo pedido.**
- Potencia total máxima de la placa: 7,4 kW.



3EB967FR

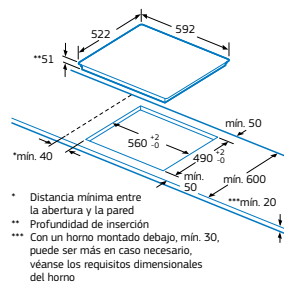
Bisel delantero
4242006250973

Precio de referencia: 610 €

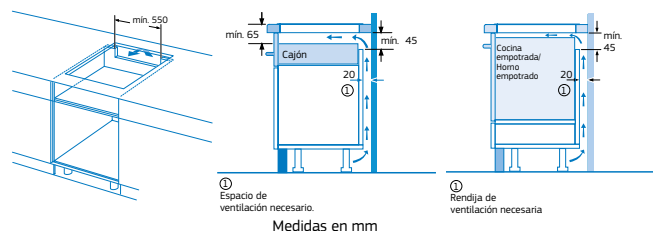
- **Control táctil de fácil uso con 17 niveles de cocción en cada zona.**
- 3 zonas de inducción con función Sprint® (boost):
 - 1 zona extra gigante de 32 cm.
 - 1 zona de 15 cm.
 - 1 zona de 21 cm.
- Funciones:
 - Comprobar recipiente.
 - Memoria.
 - Inicio automático.
 - Programación de tiempo de cocción para cada zona.
- Funciones de seguridad y otras prestaciones adicionales: ver página 274.
- Potencia total máxima de la placa: 7,4 kW.



Modelos: 3EB967AU, 3EB967LU y 3EB967FR



Medidas en mm



Placas inducción. Ancho 60 cm. Zona de 28 cm

Control Temperatura del Aceite



3EB965BU

Biselada blanca
4242006267452

Precio de referencia: 685 €

- Control deslizante Balay con 17 niveles de cocción en cada zona.
- 3 zonas de inducción con función Sprint® (boost):
 - 1 zona gigante de 28 cm.
 - 1 zona de 15 cm.
 - 1 zona de 21 cm.
- Control de Temperatura del Aceite con 4 niveles en todas las zonas de cocción.
- Funciones:
 - Comprobar recipiente.
 - Limpieza: bloqueo del control.
 - Memoria.
 - Inicio automático.
 - Programación de tiempo de cocción para cada zona.
- Funciones de seguridad y otras prestaciones adicionales: ver página 275.
- Incluye una guía rápida para el Control de Temperatura del Aceite.
- Libro de recetas gratuito bajo pedido.
- Potencia total máxima de la placa: 7,4 kW.



Control Temperatura del Aceite



3EB965AU

Biselada gris antracita
4242006280970

Precio de referencia: 685 €

3EB965LU

Biselada negra
4242006254384

Precio de referencia: 600 €

- Control deslizante Balay con 17 niveles de cocción en cada zona.
- 3 zonas de inducción con función Sprint® (boost):
 - 1 zona gigante de 28 cm.
 - 1 zona de 15 cm.
 - 1 zona de 21 cm.
- Control de Temperatura del Aceite con 4 niveles.
- Funciones:
 - Comprobar recipiente.
 - Limpieza: bloqueo del control.
 - Memoria.
 - Inicio automático.
 - Programación de tiempo de cocción para cada zona.
- Funciones de seguridad y otras prestaciones adicionales: ver página 275.
- Incluye una guía rápida para el Control de Temperatura del Aceite.
- Libro de recetas gratuito bajo pedido.
- Potencia total máxima de la placa: 7,4 kW.



3EB965LR

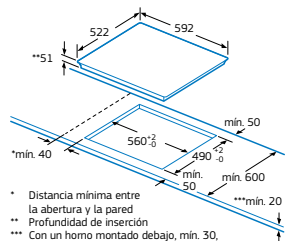
Biselada
4242006254377

Precio de referencia: 550 €

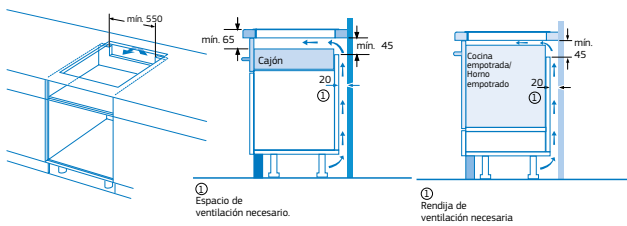
- Control táctil de fácil uso con 17 niveles de cocción en cada zona.
- 3 zonas de inducción con función Sprint® (boost):
 - 1 zona gigante de 28 cm.
 - 1 zona de 15 cm.
 - 1 zona de 21 cm.
- Funciones:
 - Comprobar recipiente.
 - Memoria.
 - Inicio automático.
 - Programación de tiempo de cocción para cada zona.
- Funciones de seguridad y otras prestaciones adicionales: ver página 275.
- Potencia total máxima de la placa: 7,4 kW.



Modelos: 3EB965BU, 3EB965AU, 3EB965LU y 3EB965LR



Medidas en mm



Medidas en mm

Placas inducción. Ancho 60 cm. Zona de 28 cm



3EB865AQ

Biselada gris antracita
4242006280963

Precio de referencia: 595 €

- **Control deslizante con 17 niveles de cocción en cada zona.**
- 3 zonas de inducción con función Sprint® (boost):
 - 1 zona gigante de 28 cm.
 - 1 zona de 15 cm.
 - 1 zona de 21 cm.
- Funciones:
 - Comprobar recipiente.
 - Limpieza: bloqueo del control.
 - Memoria.
 - Inicio automático.
 - Programación de tiempo de cocción para cada zona.
- Funciones de seguridad y otras prestaciones adicionales: ver página 275.
- Potencia total máxima de la placa limitada a: 4,6 kW.



3EB865FR

Bisel delantero
4242006254346

Precio de referencia: 485 €

- **Control táctil de fácil uso con 17 niveles de cocción en cada zona.**
- 3 zonas de inducción con función Sprint® (boost):
 - 1 zona gigante de 28 cm.
 - 1 zona de 15 cm.
 - 1 zona de 21 cm.
- Funciones:
 - Comprobar recipiente.
 - Memoria.
 - Inicio automático.
 - Programación de tiempo de cocción para cada zona.
- Funciones de seguridad y otras prestaciones adicionales: ver página 275.
- Potencia total máxima de la placa limitada a: 4,6 kW.

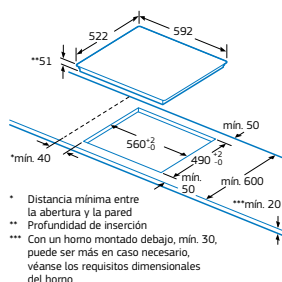


3EB865XR

Marco inoxidable
4242006254360

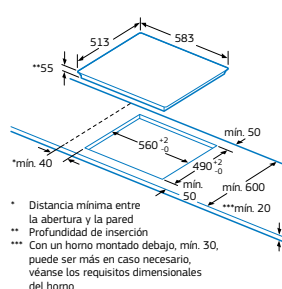
Precio de referencia: 475 €

Modelos: 3EB865AQ y 3EB865FR



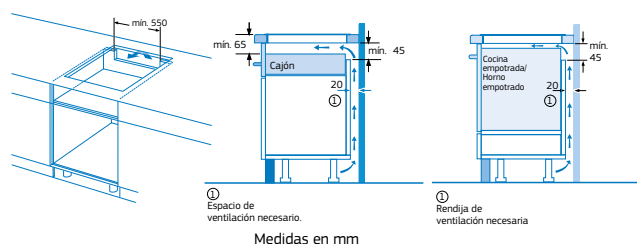
Medidas en mm

Modelo: 3EB865XR



Medidas en mm

Modelos: 3EB865AQ, 3EB865FR y 3EB865XR



Placas inducción. Ancho 60 cm

Zona de 24 cm



3EB864XR

Marco inoxidable
4242006254322

Precio de referencia: 425 €

3EB864ER

Terminación cristal
4242006254315

Precio de referencia: 415 €

- Control táctil de fácil uso con 17 niveles de cocción en cada zona.
- 3 zonas de inducción con función Sprint® (boost):
 - 1 zona de 24 cm.
 - 1 zona de 15 cm.
 - 1 zona de 18 cm.
- Funciones:
 - Comprobar recipiente.
 - Memoria.
 - Inicio automático.
 - Programación de tiempo de cocción para cada zona.
- Funciones de seguridad y otras prestaciones adicionales: ver página 275.
- Potencia total máxima de la placa limitada a: 4,6 kW.



3EB861LR

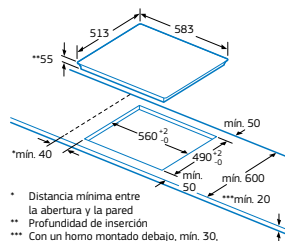
Biselada
4242006254308

Precio de referencia: 480 €

- Control táctil de fácil uso con 17 niveles de cocción en cada zona.
- 4 zonas de inducción con función Sprint® (boost):
 - 2 zonas de 18 cm.
 - 2 zonas de 15 cm.
- Funciones:
 - Comprobar recipiente.
 - Memoria.
 - Inicio automático.
 - Programación de tiempo de cocción para cada zona.
- Funciones de seguridad y otras prestaciones adicionales: ver página 275.
- Potencia total máxima de la placa limitada a: 4,6 kW.

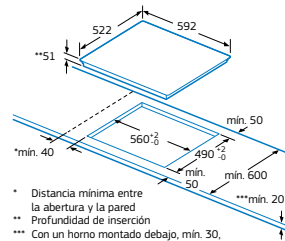


Modelo: 3EB864XR



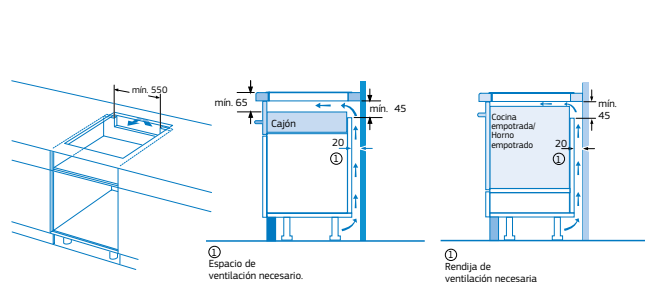
Medidas en mm

Modelos: 3EB864ER y 3EB861LR



Medidas en mm

Modelos: 3EB864XR, 3EB864ER y 3EB861LR



Medidas en mm

Placa vitrocerámica. Ancho 80 cm. Zona de 28 cm



3EB785LQ

Biselada

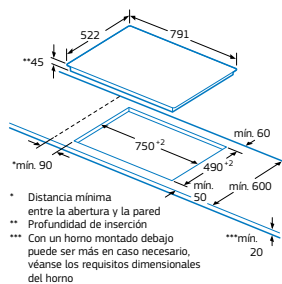
4242006249175

Precio de referencia: 575 €

- **Control deslizante Balay con 17 niveles de cocción en cada zona.**
- 5 zonas vitrocerámicas:
 - Zona delantera izquierda: 18 cm.
 - Zona trasera izquierda: 15 cm.
 - Zona central: doble de 28/21 cm.
 - Zona delantera derecha: doble de 21/12 cm.
 - Zona trasera derecha: 10 cm.
- Funciones:
 - Sprint® (boost) en zona delantera derecha y zona central.
 - Limpieza: bloqueo del control.
 - Memoria.
 - Programación de tiempo de cocción para cada zona.
- Funciones de seguridad y otras prestaciones adicionales: ver página 276.
- Potencia total máxima de la placa: 9,9 kW.



Modelo: 3EB785LQ



Medidas en mm

Placas vitrocerámicas. Ancho 60 cm

Zona de 32 cm



3EB767LQ

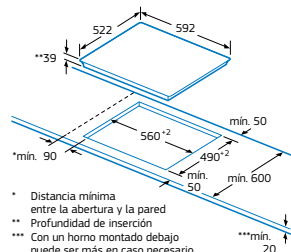
Biselada
4242006263157

Precio de referencia: 400 €

- Control deslizante Balay con 17 niveles de cocción en cada zona.
- 3 zonas vitrocerámicas:
 - Zona delantera izquierda: 15 cm.
 - Zona trasera izquierda: 15 cm.
 - Zona derecha: extra gigante de 32/26/21 cm.
- Funciones:
 - Sprint® (boost) en zona derecha.
 - Limpieza: bloqueo del control.
 - Memoria.
 - Programación de tiempo de cocción para cada zona.
- Funciones de seguridad y otras prestaciones adicionales: ver página 276.
- Potencia total máxima de la placa: 5,75 kW.



Modelo: 3EB767LQ



Medidas en mm

Zona de 28 cm.

Control de Temperatura del Aceite



3EB765LU

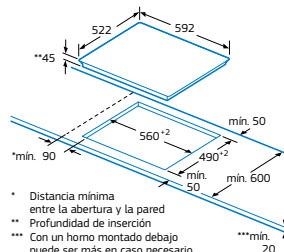
Biselada
4242006263171

Precio de referencia: 430 €

- Control deslizante Balay con 17 niveles de cocción en cada zona.
- 3 zonas vitrocerámicas:
 - Zona izquierda: gigante de 28/21 cm.
 - Zona trasera derecha: 15 cm.
 - Zona delantera derecha: doble de 18/12 cm.
- Control de Temperatura del Aceite en zona delantera derecha.
- Funciones:
 - Sprint® (boost) en zona izquierda y zona delantera derecha.
 - Limpieza: bloqueo del control.
 - Memoria.
 - Programación de tiempo de cocción para cada zona.
- Funciones de seguridad y otras prestaciones adicionales: ver página 276.
- Incluye una guía rápida para el Control de Temperatura del Aceite.
- Potencia total máxima de la placa: 5,75 kW.



Modelo: 3EB765LU



Medidas en mm

Placas vitrocerámicas. Ancho 60 cm. Zona de 28 cm



3EB765LQ

Biselada
4242006263119

Precio de referencia: 340 €

3EB765XQ

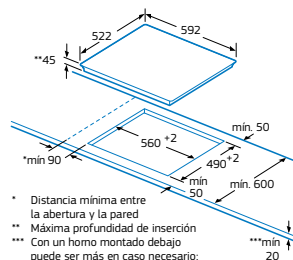
Marco inoxidable
4242006263133

Precio de referencia: 330 €

- Control deslizante Balay con 17 niveles de cocción en cada zona.
- 3 zonas vitrocerámicas:
 - Zona izquierda: gigante de 28/21 cm.
 - Zona trasera derecha: 15 cm.
 - Zona delantera derecha: doble de 18/12 cm.
- Funciones:
 - Sprint® (boost) en zona izquierda y zona delantera derecha.
 - Limpieza: bloqueo del control.
 - Memoria.
 - Programación de tiempo de cocción para cada zona.
- Funciones de seguridad y otras prestaciones adicionales: ver página 276.
- Potencia total máxima de la placa: 5,75 kW.



Modelos: 3EB765LQ y 3EB715LR



Medidas en mm



3EB715LR

Bisel delantero
4242006225780

Precio de referencia: 300 €

3EB715XR

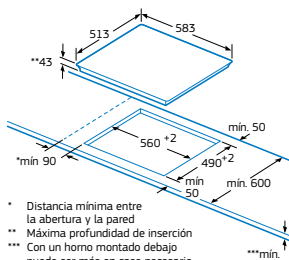
Marco inoxidable
4242006223298

Precio de referencia: 285 €

- Control táctil de fácil uso con 17 niveles de cocción en cada zona.
- 3 zonas vitrocerámicas:
 - Zona izquierda: gigante de 28/21 cm.
 - Zona trasera derecha: 15 cm.
 - Zona delantera derecha: 18 cm.
- Funciones:
 - Memoria.
 - Programación de tiempo de cocción para cada zona.
- Funciones de seguridad y otras prestaciones adicionales: ver página 276.
- Potencia total máxima de la placa: 5,7 kW.



Modelos: 3EB765XQ y 3EB715XR



Medidas en mm

Placas vitrocerámicas. Ancho 60 cm

Zona de 23 cm



3EB714LR

Bisel delantero
4242006225803

Precio de referencia: 265 €

3EB714XR

Marco inoxidable
4242006225049

Precio de referencia: 250 €

3EB714ER

Terminación cristal
4242006241452

Precio de referencia: 240 €

- Control táctil de fácil uso con 17 niveles de cocción en cada zona.
- 3 zonas vitrocerámicas:
 - Zona trasera izquierda: semi-gigante de 23 cm.
 - Zona delantera derecha: 18 cm.
 - Zona trasera derecha: 15 cm.
- Funciones:
 - Memoria.
 - Programación de tiempo de cocción para cada zona.
- Funciones de seguridad y otras prestaciones adicionales: ver página 277.
- Potencia total máxima de la placa: 5,7 kW.



3EB721LR

Biselada
4242006225827

Precio de referencia: 285 €

3EB721XR

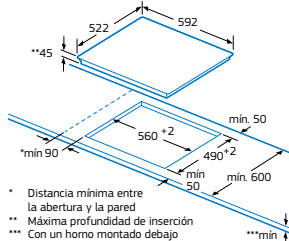
Marco inoxidable
4242006224448

Precio de referencia: 275 €

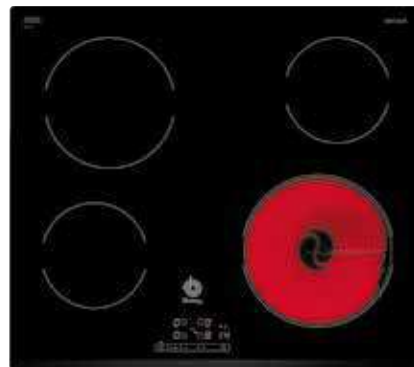
- Control táctil de fácil uso con 17 niveles de cocción en cada zona.
- 4 zonas vitrocerámicas:
 - Zona delantera izquierda: 15 cm.
 - Zona trasera izquierda: 18 cm.
 - Zona delantera derecha: doble de 21/12 cm.
 - Zona trasera derecha: 15 cm.
- Funciones:
 - Memoria.
 - Programación de tiempo de cocción para cada zona.
- Funciones de seguridad y otras prestaciones adicionales: ver página 277.
- Potencia total máxima de la placa: 6,6 kW.



Modelos: 3EB714LR, 3EB714ER, 3EB721LR y 3EB720LR



Medidas en mm



3EB720LR

Bisel delantero
4242006225841

Precio de referencia: 265 €

3EB720XR

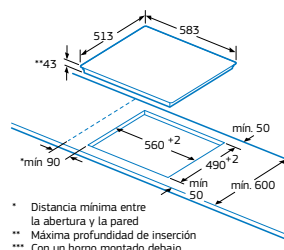
Marco inoxidable
4242006224424

Precio de referencia: 250 €

- Control táctil de fácil uso con 17 niveles de cocción en cada zona.
- 4 zonas vitrocerámicas:
 - Zona delantera izquierda: 15 cm.
 - Zona trasera izquierda: 18 cm.
 - Zona delantera derecha: 21 cm.
 - Zona trasera derecha: 15 cm.
- Funciones:
 - Memoria.
 - Programación de tiempo de cocción para cada zona.
- Funciones de seguridad y otras prestaciones adicionales: ver página 277.
- Potencia total máxima de la placa: 6,6 kW.



Modelos: 3EB714XR, 3EB721XR y 3EB720XR



Medidas en mm

Placas de gas Balay

Cocinar con gas es una forma de cocción tradicional que permite controlar el calor de forma sencilla y que sigue siendo el modo de cocción preferido por muchas personas.

Quemadores más potentes

Los quemadores Wok de Balay son muy potentes; 4 kW para cocinar de forma más eficiente y rápida.

Los quemadores Wok de doble llama son hasta un 60% más eficientes.

Permiten regular la intensidad del fuego para cocinar desde una salsa o chocolate hasta carne a la plancha.



Seguridad y Comodidad



Es importante que la seguridad esté presente a la hora de cocinar con gas, por eso Balay ofrece el sistema de **seguridad Gas Stop** en todas sus placas de gas.

La encimera dispone en cada quemador de un termopar de seguridad que cierra el paso del gas en caso de detectar ausencia de llama.



Todas las placas de gas Balay tienen **autoencendido** integrado en el mando, por lo que la comodidad es máxima.

Placas de gas de acero inoxidable

Estas **placas de gas de acero inoxidable** disponen de las más altas prestaciones con el diseño y tipo de cocción más tradicional.

Cuentan con un renovado diseño en sus parrillas de hierro fundido, que ofrecen una gran estabilidad y robustez para que los recipientes puedan apoyarse con total seguridad y así poder cocinar de una manera mucho más cómoda.

Placas Cristal Gas

Las **placas de Cristal Gas** Balay han sido creadas para proporcionar la máxima comodidad.

Además, las parrillas de hierro fundido han sido diseñadas para su máximo confort, son independientes por lo que es más fácil manejarlas y se pueden limpiar de forma más cómoda.

Y todo esto proporcionando la máxima estabilidad a los recipientes, para que no haya riesgos al cocinar.

Control Preciso de la llama en 9 niveles



Facilidad de uso y precisión, también en las placas de gas

Balay posee una revolucionaria tecnología para las placas de gas: el control de potencia de la llama, un revolucionario control con 9 niveles de potencia que permite regular la llama de forma exacta y con total precisión.

Así, se puede ajustar la intensidad exacta de llama que deseamos en función de la receta que estemos cocinando.



Nivel 1

Nivel 2

Nivel 3

Nivel 4

Nivel 5



Nivel 6

Nivel 7

Nivel 8

Nivel 9


Con el Control Preciso de la llama en 9 niveles, todo son ventajas:

1. Tecnología que regula la llama de gas de manera precisa.
2. Se puede seleccionar entre 9 niveles de potencia.
3. Ya no es necesario tener control visual de la llama para saber la potencia de gas elegida.
4. Los niveles son proporcionales, como en una placa eléctrica.
5. El nivel de potencia de la llama se selecciona de forma cómoda.
6. Se puede tener exactamente el mismo nivel de potencia tantas veces como se necesite.
7. Los mandos llevan impresos los 9 niveles de potencia para hacer aún más fácil el control de la placa.
8. Facilidad para controlar el tiempo y potencia de cocinado para que el resultado siempre sea el correcto.
9. Máxima comodidad y versatilidad de cocinado gracias a la variedad de niveles de potencia de la llama.



Campana isla Serie Cristal 3BI998HNC
Placa Cristal Gas 3ETG676HB
Sartén Balay 35A0018X

Placa Cristal Gas. Ancho 75 cm



3ETG676HB

Cristal templado negro
de alta resistencia

4242006259433

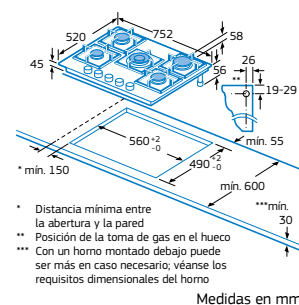
Precio de referencia: 515 €

- **Control Preciso de la llama en 9 niveles.**
- 5 quemadores de gas:
 - Delante derecha: semi-rápido de 1,75 kW.
 - Detrás derecha: rápido de 3 kW.
 - Centro: **Wok de doble llama de 4 kW.**
 - Delante izquierda: auxiliar de 1 kW.
 - Detrás izquierda: semi-rápido de 1,75 kW.
- Parrillas individuales de hierro fundido: diseño Profesional.
- **Autoencendido** integrado en los mandos.
- **Seguridad Gas Stop:** incorpora un sistema de corte de gas en caso de que la llama se apague accidentalmente.
- Placa con encastre estándar de 56 x 49 cm.
- Preparada para gas butano*.

autoencendido gas stop 9 niveles




Modelo: 3ETG676HB



*Los inyectores de gas natural funcionan a 20 mbar y los de gas butano a 28-30/37 mbar.

Inyectores para gas natural incluidos. En los modelos que solo exista una versión de gas, si se precisa, se realizará la conversión por parte del Servicio al Cliente Balay.

Placas Cristal Gas. Ancho 60 cm



3ETG663HB

Cristal templado negro de alta resistencia
4242006259396

Precio de referencia: 390 €

- Preparada para **gas butano**.

3ETG663HN

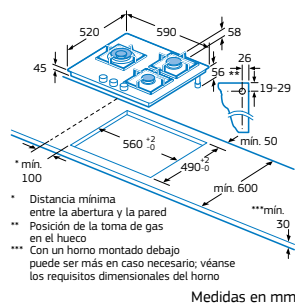
Cristal templado negro de alta resistencia
4242006259402

Precio de referencia: 390 €

- Preparada para **gas natural**.
- Control Preciso de la llama en 9 niveles.**
- 3 quemadores de gas:
 - Izquierda: **Wok de doble llama de 4 kW.**
 - Delante derecha: auxiliar de 1 kW.
 - Detrás derecha: rápido de 3 kW.
- Parrillas individuales de hierro fundido: diseño Profesional.
- Autoencendido** integrado en los mandos.
- Seguridad Gas Stop:** incorpora un sistema de corte de gas en caso de que la llama se apague accidentalmente.



Modelos: 3ETG663HB y 3ETG663HN



3ETG664HB

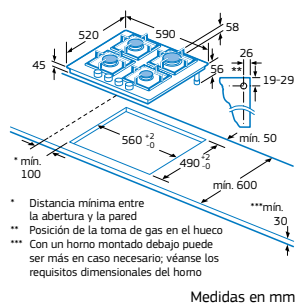
Cristal templado negro de alta resistencia
4242006259419

Precio de referencia: 405 €

- Control Preciso de la llama en 9 niveles.**
- 4 quemadores de gas:
 - Delante derecha: auxiliar de 1 kW.
 - Detrás derecha: rápido de 3 kW.
 - Delante izquierda: semi-rápido de 1,75 kW.
 - Detrás izquierda: semi-rápido de 1,75 kW.
- Parrillas individuales de hierro fundido: diseño Profesional.
- Autoencendido** integrado en los mandos.
- Seguridad Gas Stop:** incorpora un sistema de corte de gas en caso de que la llama se apague accidentalmente.
- Preparada para **gas butano***.



Modelo: 3ETG664HB



*Los inyectores de gas natural funcionan a 20 mbar y los de gas butano a 28-30/37 mbar.

Inyectores para gas natural incluidos. En los modelos que solo exista una versión de gas, si se precisa, se realizará la conversión por parte del Servicio al Cliente Balay.

Placa Gas mixta. Ancho 60 cm



3ETG464MB

Cristal templado negro
de alta resistencia
4242006248772

Precio de referencia: 270 €

- 4 quemadores de gas:
 - Delante derecha: auxiliar de 1 kW.
 - Detrás derecha: semi-rápido de 1,7 kW.
 - Delante izquierda: rápido de 3 kW.
 - Detrás izquierda: semi-rápido de 1,7 kW.
- Parrillas metálicas.
- **Autoencendido** integrado en los mandos.
- **Seguridad Gas Stop**: incorpora un sistema de corte de gas en caso de que la llama se apague accidentalmente.
- Preparada para gas butano*.



3ETG667HB

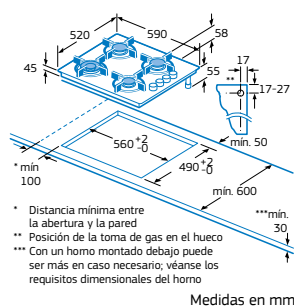
Cristal vitrocerámico negro
de alta resistencia
4242006259426

Precio de referencia: 500 €

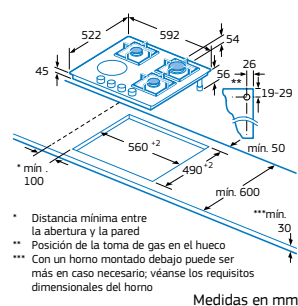
- **Control Preciso de la llama en 9 niveles.**
- 3 quemadores de gas y 1 zona de cocción vitrocerámica:
 - Delante derecha: auxiliar de 1 kW.
 - Detrás derecha: rápido de 3 kW.
 - Detrás izquierda: semi-rápido de 1,75 kW.
 - Delante izquierda: zona de cocción vitrocerámica de 18 cm.
- Parrillas individuales de hierro fundido: diseño Profesional.
- **Autoencendido** integrado en los mandos.
- **Seguridad Gas Stop**: incorpora un sistema de corte de gas en caso de que la llama se apague accidentalmente.
- Preparada para gas butano*.



Modelo: 3ETG464MB



Modelo: 3ETG667HB



*Los inyectores de gas natural funcionan a 20 mbar y los de gas butano a 28-30/37 mbar.

Inyectores para gas natural incluidos. En los modelos que solo exista una versión de gas, si se precisa, se realizará la conversión por parte del Servicio al Cliente Balay.

Nueva placa Gas. Ancho 75 cm



3ETX576HB

Acero inoxidable
4242006287313

NUEVO

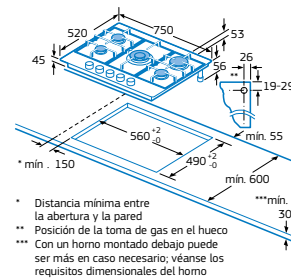
Precio de referencia: 360 €

- 5 quemadores de gas:
 - Delante derecha: semi-rápido de 1,75 kW.
 - Detrás derecha: rápido de 3 kW.
 - Centro: **Wok de doble llama de 3,3 kW.**
 - Delante izquierda: auxiliar de 1 kW.
 - Detrás izquierda: semi-rápido de 1,75 kW.
- Parrillas continuas de hierro fundido: diseño Profesional.
- **Autoencendido** integrado en los mandos.
- **Seguridad Gas Stop**: incorpora un sistema de corte de gas en caso de que la llama se apague accidentalmente.
- Placa con encastre estándar de 56 x 49 cm.
- Preparada para gas butano*.

autoencendido gas stop



Modelo: 3ETX576HB



Medidas en mm

*Los inyectores de gas natural funcionan a 20 mbar y los de gas butano a 28-30/37 mbar. Inyectores para gas natural incluidos. En los modelos que solo exista una versión de gas, si se precisa, se realizará la conversión por parte del Servicio al Cliente Balay.

Placa Gas. Ancho 60 cm



3ETX663MN

Acero inoxidable
4242006259457

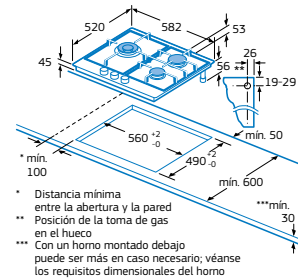
Precio de referencia: 300 €

- Control Preciso de la llama en 9 niveles.
- 3 quemadores de gas:
 - Izquierda: Wok de doble llama de 4 kW.
 - Delante derecha: auxiliar de 1 kW.
 - Detrás derecha: rápido de 3 kW.
- Parrillas metálicas.
- Autoencendido integrado en los mandos.
- Seguridad Gas Stop: incorpora un sistema de corte de gas en caso de que la llama se apague accidentalmente.
- Preparada para gas natural*.

autoencendido gas stop 9 niveles



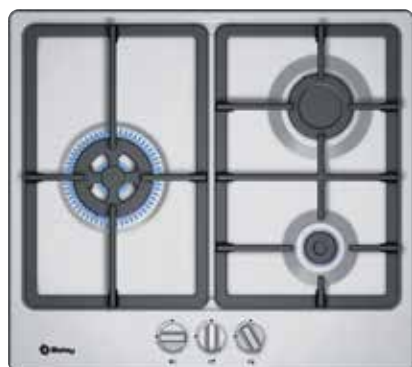
Modelo: 3ETX663MN



Medidas en mm

*Los inyectores de gas natural funcionan a 20 mbar y los de gas butano a 28-30/37 mbar. Inyectores para gas natural incluidos. En los modelos que solo exista una versión de gas, si se precisa, se realizará la conversión por parte del Servicio al Cliente Balay.

Nuevas placas Gas. Ancho 60 cm



3ETX563HB

Acero inoxidable
4242006287405

NUEVO

Precio de referencia: 240 €

- 3 quemadores de gas:
 - Izquierda **Wok de doble llama de 3,3 kW.**
 - Delante derecha: auxiliar de 1 kW.
 - Detrás derecha: semi-rápido de 1,7 kW
- Parrillas continuas de hierro fundido: diseño Profesional.
- **Autoencendido** integrado en los mandos.
- **Seguridad Gas Stop:** incorpora un sistema de corte de gas en caso de que la llama se apague accidentalmente.
- Preparada para gas butano*.



3ETX565HB

Acero inoxidable
4242006287412

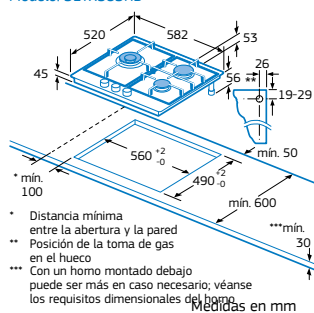
NUEVO

Precio de referencia: 265 €

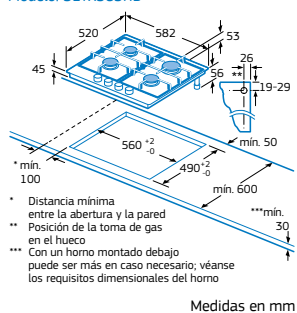
- 4 quemadores de gas:
 - Delante derecha: auxiliar de 1 kW.
 - Detrás derecha: **Wok de doble llama de 3,3 kW.**
 - Delante izquierda: semi-rápido de 1,75 kW.
 - Detrás izquierda: semi-rápido de 1,75 kW.
- Parrillas continuas de hierro fundido: diseño Profesional.
- **Autoencendido** integrado en los mandos.
- **Seguridad Gas Stop:** incorpora un sistema de corte de gas en caso de que la llama se apague accidentalmente.
- Preparada para gas butano*.



Modelo: 3ETX563HB



Modelo: 3ETX565HB



*Los inyectores de gas natural funcionan a 20 mbar y los de gas butano a 28-30/37 mbar.

Inyectores para gas natural incluidos. En los modelos que solo exista una versión de gas, si se precisa, se realizará la conversión por parte del Servicio al Cliente Balay.

Placas Gas. Ancho 60 cm



3ETX463MB

Acero inoxidable
4242006249847

Precio de referencia: 180 €

- 3 quemadores de gas:
 - Izquierda: **Wok de doble llama de 3,3 kW.**
 - Delante derecha: auxiliar de 1 kW.
 - Detrás derecha: semi-rápido de 1,7 kW.
- Parrillas metálicas.
- **Autoencendido** integrado en los mandos.
- **Seguridad Gas Stop:** incorpora un sistema de corte de gas en caso de que la llama se apague accidentalmente.
- Preparada para gas butano*.

autoencendido gas stop



3ETX464MB

Acero inoxidable
4242006248239

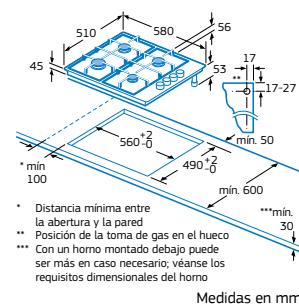
Precio de referencia: 180 €

- 4 quemadores de gas:
 - Delante derecha: auxiliar de 1 kW.
 - Detrás derecha: semi-rápido de 1,7 kW.
 - Delante izquierda: rápido de 3 kW.
 - Detrás izquierda: semi-rápido de 1,7 kW.
- Parrillas metálicas.
- **Autoencendido** integrado en los mandos.
- **Seguridad Gas Stop:** incorpora un sistema de corte de gas en caso de que la llama se apague accidentalmente.
- Preparada para gas butano*.

autoencendido gas stop



Modelos: 3ETX463MB y 3ETX464MB



*Los inyectores de gas natural funcionan a 20 mbar y los de gas butano a 28-30/37 mbar.

Inyectores para gas natural incluidos. En los modelos que solo exista una versión de gas, si se precisa, se realizará la conversión por parte del Servicio al Cliente Balay.

Placas modulares Balay

Con la gama de placas modulares Balay se puede elegir el sistema de cocinado que cada persona prefiera: inducción, gas o vitrocerámica, sin olvidarnos del Teppan Yaki.

Ahora cualquier combinación es posible: una placa de tres zonas o una placa modular de inducción de dos zonas y una placa modular de gas con un quemador gigante Wok combinada con una plancha Teppan Yaki.

Balay ha cuidado cada uno de los detalles para lograr la perfección en sus placas modulares: todas las líneas son una sola con la combinación de placas modulares. Todos los biselados, tanto en la parte delantera como en la trasera y todos los controles, responden al mismo diseño y quedan perfectamente alineados. La tapa de cristal vitrocerámico del Teppan Yaki también queda al mismo nivel. En definitiva, Balay permite combinar distintas placas para construir una sola.

Placa modular gas 3ETG631HB
Placa modular Teppan Yaki 3EB640LQ
Placa modular Flex Inducción 3EB939LQ



Combinación perfecta con accesorio de unión oculto

Todas las posibilidades imaginables quedarán como una única superficie gracias a la terminación biselada de las placas Balay y al accesorio de unión oculto.

Este accesorio permite combinar las placas y que queden unidas bisel con bisel ya que todas las placas biseladas con cristal vitrocerámico tanto de 60, como de 80 o de 90 cm, se pueden combinar con las placas modulares.

Flex Inducción: flexibilidad a la hora de cocinar

Esta placa modular dispone de una zona Flex Inducción de 21 x 40 cm, que puede utilizarse como una zona única o como dos zonas independientes. **Lo que ofrece una gran libertad a la hora de colocar varios recipientes de diferentes formas y tamaños.**

Se compone de cuatro inductores que funcionan de forma independiente. Cuando la Zona Flex está en funcionamiento solo se activa la zona que está cubierta por el recipiente. Una solución rápida, segura, limpia y flexible.

Balay posee **accesorios exclusivos** para estas placas. Un Teppan Yaki para cocinar a la plancha y un grill para cocinar a la parrilla.

Wok: para los amantes de la cocina tradicional

La solución ideal para los que quieren **añadir un toque tradicional a su cocina.**

La placa 3ETG631HB ofrece un quemador de gas de gran potencia con 4 kW para cocinar de forma eficiente y rápida.



Su innovador **"Control Preciso de la llama con 9 niveles"** permite regular el tamaño de la llama de forma exacta y con total precisión. Así, se da fuego a la intensidad exacta que requiere cada receta.

También incluye seguridad Gas Stop y autoencendido integrado en el mando.

Plancha Teppan Yaki: un estilo de cocina milenario con las prestaciones más modernas

Superficie adaptable a cualquier necesidad



El Teppan Yaki Balay permite cocinar usando toda la superficie de acero inoxidable o solo la mitad delantera (dependiendo de la cantidad de comida que vayamos a cocinar). Basta con seleccionar el sensor para encender la mitad delantera de la plancha.

Indicador de temperatura alcanzada



A la hora de cocinar, es muy importante colocar el alimento cuando la plancha de acero está ya caliente, para evitar que se pegue o se rompa, principalmente cuando se trata de alimentos delicados como el pescado. Mediante el icono del termómetro, el Teppan Yaki Balay nos indica cuándo se ha alcanzado la temperatura seleccionada.

Función seguridad para niños



Tan solo es necesario pulsar durante 4 segundos el símbolo de la llave y el control de la plancha quedará bloqueado.

Control preciso de la temperatura

Gracias al control electrónico de la temperatura, es posible seleccionar de forma precisa la temperatura, desde 160 hasta 240°C.

Además, seleccionando 70°C en el control de la plancha Teppan Yaki, se pueden mantener los alimentos calientes hasta el momento de servir.

Menos tiempo para limpiarlo y más para disfrutarlo

Su limpieza es cómoda y sencilla. Basta con colocar 4 o 5 cubitos de hielo o agua fría sobre la plancha de acero todavía caliente y retirar con la espátula la suciedad desprendida. Además, dispone de una función especial para una limpieza más profunda, a 40°C.

El toque práctico y profesional

El Teppan Yaki Balay incluye dos espátulas de acero inoxidable perfectas para dar la vuelta a los alimentos; es importante que las espátulas se utilicen siempre en el sentido de las vetas del acero, para no dañar la plancha.

Placas modulares. Línea Profesional



3EB640LQ

Plancha Teppan Yaki de 40 cm.
Biselada
4242006248376

Precio de referencia: 1.470 €

- **Control deslizante.**
- **Regulación electrónica de temperatura: 160-240°C.**
- Gran superficie de cocción de acero inoxidable de 29-34 cm.
- 2 zonas de cocción con regulación independiente de la zona delantera.
- **Tapa de cristal vitrocerámico.**
- Funciones:
 - Mantener caliente (70°C).
 - Limpieza (40°C).
 - Memoria.
 - Indicador de temperatura alcanzada.
 - Cronómetro.
- Funciones de seguridad y otras prestaciones adicionales: ver página 279.
- Potencia total máxima de la placa: 1,9 kW.

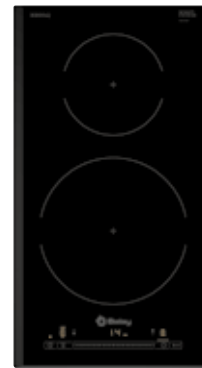


3EB939LQ

Placa de inducción de 30 cm.
Biselada
4242006250959

Precio de referencia: 560 €

- **Control deslizante con 17 niveles.**
- **1 zona Flex Inducción** de 21 x 40 cm, con función Sprint® (boost).
- Funciones:
 - Inicio automático.
 - Limpieza: bloqueo del control.
 - Memoria.
 - Cronómetro.
 - Programación de tiempo de cocción para cada zona.
- Funciones de seguridad y otras prestaciones adicionales: ver página 279.
- Potencia total máxima de la placa: 3,7 kW.



3EB930LQ

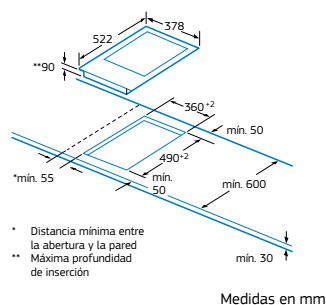
Placa de inducción de 30 cm.
Biselada
4242006247973

Precio de referencia: 450 €

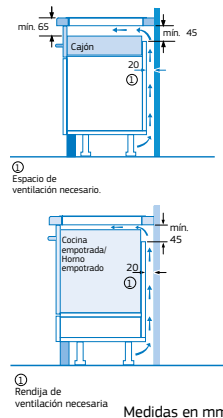
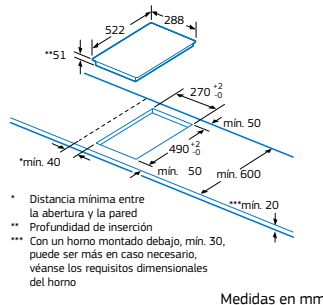
- **Control deslizante con 17 niveles.**
- **2 zonas de inducción con función Sprint® (boost):**
 - 1 zona de 21 cm.
 - 1 zona de 15 cm.
- Funciones:
 - Inicio automático.
 - Limpieza: bloqueo del control.
 - Memoria.
 - Cronómetro.
 - Programación de tiempo de cocción para cada zona.
- Funciones de seguridad y otras prestaciones adicionales: ver página 279.
- Potencia total máxima de la placa: 3,7 kW.



Modelo: 3EB640LQ



Modelos: 3EB939LQ y 3EB930LQ





3EB730LQ

Placa vitrocerámica de 30 cm.
Biselada

4242006248406

Precio de referencia: 310 €

- **Control deslizante con 17 niveles.**
- 2 zonas vitrocerámicas:
 - 1 zona de 18 cm con función Sprint® (boost).
 - 1 zona de 15 cm.
- Funciones:
 - Limpieza: bloqueo del control.
 - Memoria.
 - Cronómetro.
 - Programación de tiempo de cocción para cada zona.
- Funciones de seguridad y otras prestaciones adicionales: ver página 279.
- Potencia total máxima de la placa: 3,5 kW.



3ETG632HB

Placa de gas de 30 cm.
Biselada

4242006259389

Precio de referencia: 305 €

- **Control Preciso de la llama en 9 niveles.**
- 2 quemadores de gas:
 - Delante: semi-rápido de 1,75 kW.
 - Detrás: rápido de 3 kW.
- Cristal vitrocerámico negro de alta resistencia.
- Parrillas individuales de hierro fundido: diseño Profesional.
- **Autoencendido** integrado en los mandos.
- **Seguridad Gas Stop:** incorpora un sistema de corte de gas en caso de que la llama se apague accidentalmente.
- Preparada para gas butano*.
- Prestaciones adicionales: ver página 279.

autoencendido gas stop 9 niveles



3ETG631HB

Placa de gas de 30 cm.
Biselada

4242006259372

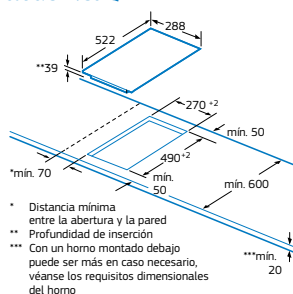
Precio de referencia: 280 €

- **Control Preciso de la llama en 9 niveles.**
- 1 quemador gigante Wok de doble anillo:
 - Centro: **Wok de 4 kW.**
- Cristal vitrocerámico negro de alta resistencia.
- Parrilla individual de hierro fundido: diseño Profesional.
- **Autoencendido** integrado en los mandos.
- **Seguridad Gas Stop:** incorpora un sistema de corte de gas en caso de que la llama se apague accidentalmente.
- Preparada para gas butano*.
- Prestaciones adicionales: ver página 279.

autoencendido gas stop 9 niveles

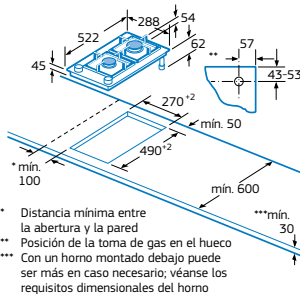


Modelo: 3EB730LQ



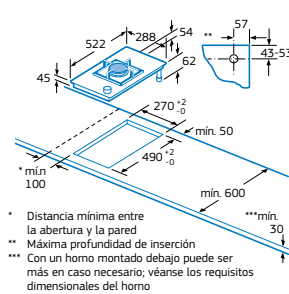
Medidas en mm

Modelo: 3ETG632HB



Medidas en mm

Modelo: 3ETG631HB



Medidas en mm

*Los inyectores de gas natural funcionan a 20 mbar y los de gas butano a 28-30/37 mbar.

Inyectores para gas natural incluidos. En los modelos que solo exista una versión de gas, si se precisa, se realizará la conversión por parte del Servicio al Cliente Balay.

Placas modulares. Línea Inoxidable



3EB730IM

Placa vitrocerámica de 30 cm.
Marco de acero inoxidable
4242006262747

Precio de referencia: 225 €

- 2 zonas de cocción:
 - 1 zona de 15 cm.
 - 1 zona de 18 cm.
- Indicación de calor residual.
- Prestaciones adicionales: ver página 279.
- Potencia total máxima de la placa: 2,9 kW.



3ETX332MB

Placa de gas de 30 cm.
Acero inoxidable
4242006265502

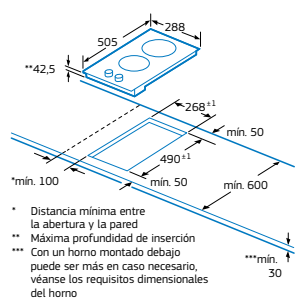
Precio de referencia: 205 €

- 2 quemadores de gas:
 - Delante: 1 kW.
 - Detrás: 3 kW.
- Parrillas metálicas.
- **Autoencendido** integrado en los mandos.
- **Seguridad Gas Stop**: incorpora un sistema de corte de gas en caso de que la llama se apague accidentalmente.
- Preparada para gas butano*.
- Prestaciones adicionales: ver página 279.

autoencendido gas stop

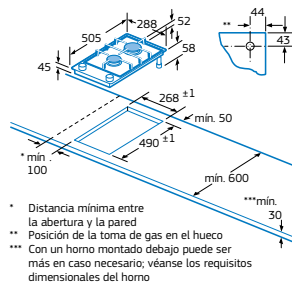


Modelo: 3EB730IM



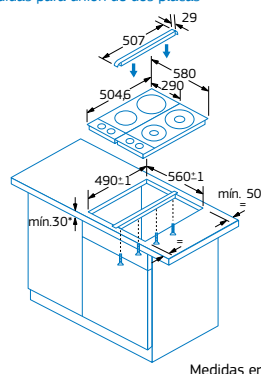
Medidas en mm

Modelo: 3ETX332MB



Medidas en mm


Medidas y formas de encastre/unión placas modulares 30 cm Línea Inoxidable
Medidas para unión de dos placas



*Los inyectores de gas natural funcionan a 20 mbar y los de gas butano a 28-30/37 mbar.

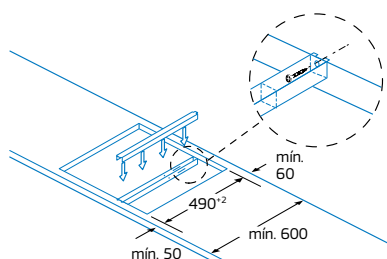
Inyectores para gas natural incluidos. En los modelos que solo exista una versión de gas, si se precisa, se realizará la conversión por parte del Servicio al Cliente Balay.

Accesorios de unión placas modulares

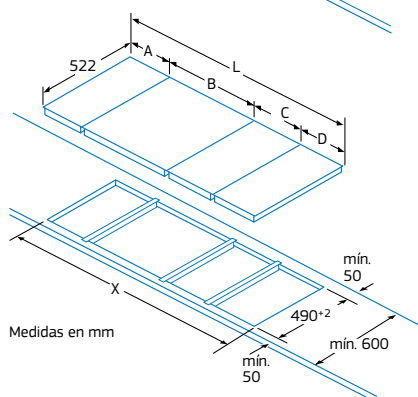
Accesorios placas modulares			
	3AB3030L Precio de referencia: 50 €	4242006175450	Accesorio de unión para combinar placas modulares de Línea Profesional entre sí y con placas biseladas de cristal vitrocerámico de 60, 80 y 90 cm.
	NEZ34VLA Precio de referencia: 35 €	4242002328591	Válido para placas modulares de Línea Inoxidable.

Medidas de encastre/unión placas modulares 30 y 40 cm Línea Profesional y placas biseladas de cristal vitrocerámico de 60, 80 ó 90 cm.

Accesorio de unión 3AB3030L



Medidas en mm



Medidas en mm

Foto correspondiente a la tabla de combinaciones de placas y sus correspondientes dimensiones de encastre.

En instalaciones combinadas de dos o más placas modulares, son necesarias una o más unidades del accesorio 3AB3030L (2 placas = 1 accesorio, 3 placas = 2 accesorios, etc).

Consultar dimensiones de encastre (X) en la tabla de combinaciones.

Tipo de anchura	30	40	60	80	90
Anchura aparato	288	378	592	791	918

	A	B	C	D	L	X
2x30	288	288	-	-	576	560
1x30, 1x40	288	378	-	-	666	650
1x30, 1x60	288	592	-	-	880	860
1x30, 1x80	288	791	-	-	1.079	1.060
1x30, 1x90	288	918	-	-	1.206	1.180
2x40	378	378	-	-	756	740
1x40, 1x60	378	592	-	-	970	950
1x40, 1x80	378	791	-	-	1.169	1.150
1x40, 1x90	378	918	-	-	1.296	1.270
3x30	288	288	288	-	864	848
2x30, 1x40	288	288	378	-	954	938
2x30, 1x60	288	288	592	-	1.168	1.152
2x30, 1x80	288	288	791	-	1.367	1.351
2x30, 1x90	288	288	918	-	1.494	1.478
1x30, 2x40	288	378	378	-	1.044	1.028
1x30, 1x40, 1x60	288	378	592	-	1.258	1.242
1x30, 1x40, 1x80	288	378	791	-	1.457	1.441
1x30, 1x40, 1x90	288	378	918	-	1.584	1.568
3x40	378	378	378	-	1.134	1.118
2x40, 1x60	378	378	592	-	1.348	1.332
2x40, 1x80	378	378	791	-	1.547	1.531
2x40, 1x90	378	378	918	-	1.674	1.658
4x30	288	288	288	288	1.152	1.136
3x30, 1x40	288	288	288	378	1.242	1.226
2x30, 2x40	288	288	378	378	1.332	1.316
1x30, 3x40	288	378	378	378	1.422	1.406
4x40	378	378	378	378	1.512	1.496
3x30, 1x60	288	288	288	592	1.456	1.440
3x30, 1x80	288	288	288	791	1.655	1.639

Tipo de placa		Inducción ancho 90 cm		Inducción ancho 80 cm			Ancho 70 cm	Inducción ancho 60 cm			
Modelos/terminaciones	Biselada	3EB999LT	3EB997LU	3EB980AU	3EB989LU	3EB985LU	3EB977LT	3EB960AU	3EB967AU	3EB967LU	
	Bisel delantero										3EB967FR
	Marco inoxidable										
	Terminación cristal										
	Color	Negra	Negra	Antracita	Negra	Negra	Negra	Antracita	Antracita	Negra	Negra
Dimensiones											
Tipo de ancho	cm	90	90	80	80	80	70	60	60	60	60
Anchura del aparato	mm	918	918	791	791	791	710	592	592	592	592
Fondo del aparato	mm	522	522	522	522	522	522	522	522	522	522
Sistema de instalación	mm	Muelles	Muelles	Muelles	Muelles	Muelles	Muelles	Muelles	Muelles	Muelles	Muelles
Anchura del nicho	mm	880	880	750	750	750	560	560	560	560	560
Profundidad del nicho	mm	490	490	490	490	490	490	490	490	490	490
Profundidad mínima de balda	mm	600	600	600	600	600	600	600	600	600	600
Altura sobre superficie	mm	6	6	6	6	6	6	6	6	6	6
Altura bajo balda	mm	51	51	51	51	51	51	51	51	51	51
Prestaciones											
Control electrónico		Control Plus	Control deslizante	Control Plus	Control deslizante	Control deslizante	Control Plus	Control Plus	Control deslizante	Control deslizante	Control táctil de fácil uso
Niveles de potencia		17	17	17	17	17	17	17	17	17	17
Control de Temperatura del Aceite		•	•	•	•	•	•	•	•	•	–
Niveles de temperatura del aceite		5	4	5	4	4	5	5	4	4	–
Nº zonas con Control de Temperatura del Aceite		3	5	2	3	4	3	2	2	2	–
Función Reconocimiento desplazamiento recipiente		–	–	•	–	–	–	•	–	–	–
Función Zona Móvil		•	–	•	–	–	–	•	–	–	–
Programación de tiempo de cocción		•	•	•	•	•	•	•	•	•	•
Función Alarma con duración de aviso regulable		•	•	•	•	•	•	•	•	•	•
Función Cronómetro		•	–	•	–	–	•	•	–	–	–
Función Mantener caliente		•	–	•	–	–	•	•	–	–	–
Función Memoria		•	•	•	•	•	•	•	•	•	•
Función Inicio automático		•	•	•	•	•	•	•	•	•	•
Función Limpieza: bloqueo del control		•	•	•	•	•	•	•	•	•	–
Función Mi consumo		•	–	•	–	–	•	•	–	–	–
Función Potencia máxima regulable		•	•	•	•	•	•	•	•	•	•
Función de Seguridad para niños con opción de bloqueo permanente o temporal		•	•	•	•	•	•	•	•	•	•
Función Comprobar recipiente		•	•	•	•	•	•	•	•	•	•
Función Silencio		•	•	•	•	•	•	•	•	•	•
Indicador de calor residual para cada zona de cocción de dos niveles (H/h)		•	•	•	•	•	•	•	•	•	•
Autodesconexión antiolvido de la placa		•	•	•	•	•	•	•	•	•	•
Potencia máxima regulable: posibilidad de limitar la potencia total de la placa		•	•	•	•	•	•	•	•	•	•
Modo Demo		•	–	•	–	–	•	•	–	–	–
Zonas de cocción											
Zonas con función Sprint®		3	5	2	3	4	3	2	3	3	3
Zonas con función Turbo		3	5	2	3	4	3	2	–	–	–
Zona central											
Diámetro de la zona	cm	32/26/21	32/26/21	–	28	28	–	–	–	–	–
Potencia	kW	3,3/2,6/2,2	3,3/2,6/2,2	–	2,6	2,6	–	–	–	–	–
Sprint/Turbo	kW	3,7	5,5/4,5/3,7	–	3,7	3,7	–	–	–	–	–
Zona delantera derecha											
Diámetro de la zona	cm	23 x 40	21	23 x 40	15	15	21	23 x 40	21	21	21
Potencia	kW	3,3	2,2	3,3	1,4	1,4	2,2	3,3	2,2	2,2	2,2
Sprint/Turbo	kW	3,7	3,7	3,7	2,2	2,1	3,7	3,7	3,7	3,7	3,7
Zona trasera derecha											
Diámetro de la zona	cm	–	15	–	–	–	15	–	15	15	15
Potencia	kW	–	1,4	–	–	–	1,4	–	1,4	1,4	1,4
Sprint/Turbo	kW	–	2,2	–	–	–	2,2	–	2,2	2,2	2,2
Zona delantera izquierda											
Diámetro de la zona	cm	23 x 40	18	23 x 40	24 x 40	21	32/26/21	23 x 40	32/26/21	32/26/21	32/26/21
Potencia	kW	3,3	1,8	3,3	3,3	2,2	3,3/2,6/2,2	3,3	3,3/2,6/2,2	3,3/2,6/2,2	3,3/2,6/2,2
Sprint/Turbo	kW	3,7	3,1	3,7	3,7	3,7	5,5/4,4/3,7	3,7	5,5/4,4/3,7	5,5/4,4/3,7	5,5/4,4/3,7
Zona trasera izquierda											
Diámetro de la zona	cm	–	18	–	–	15	–	–	–	–	–
Potencia	kW	–	1,8	–	–	1,4	–	–	–	–	–
Sprint/Turbo	kW	–	3,1	–	–	2,1	–	–	–	–	–
Conexión eléctrica											
Potencia de conexión	W	11.100	11.100	7.400	7.400	7.400	7.400	7.400	7.400	7.400	7.400
Tensión nominal	V	220-240	220-240	220-240	220-240	220-240	220-240	220-240	220-240	220-240	220-240
Frecuencia de red	Hz	50-60	50-60	50-60	50-60	50-60	50-60	50-60	50-60	50-60	50-60
Longitud del cable de conexión	cm	110	110	110	110	110	110	110	110	110	110
Cable preinstalado		–*	–*	•	•	•	•	•	•	•	•
Posibilidad de conexión trifásica		•	•	–	–	–	–	–	–	–	–

* Incluido/Si

*Consultar vídeos de instalación monofásica y trifásica en el canal YouTube de Balay.

Tipo de placa		Inducción ancho 60 cm											
Modelos/terminaciones	Biselada	3EB969AU	3EB969LU	3EB965AU	3EB965BU	3EB965LU	3EB965LR	3EB865AQ					3EB861LR
	Bisel delantero								3EB865FR				
	Marco inoxidable									3EB865XR	3EB864XR		
	Terminación cristal											3EB864ER	
	Color	Antracita	Negra	Antracita	Blanca	Negra	Negra	Antracita	Negra	Negra	Negra	Negra	Negra
Dimensiones													
Tipo de ancho	cm	60	60	60	60	60	60	60	60	60	60	60	60
Anchura del aparato	mm	592	592	592	592	592	592	592	592	583	583	592	592
Fondo del aparato	mm	522	522	522	522	522	522	522	522	513	513	522	522
Sistema de instalación	mm	Muelles	Muelles	Muelles	Muelles	Muelles	Muelles	Muelles	Muelles	Muelles	Muelles	Muelles	Muelles
Anchura del nicho	mm	560	560	560	560	560	560	560	560	560	560	560	560
Profundidad del nicho	mm	490	490	490	490	490	490	490	490	490	490	490	490
Profundidad mínima de balda	mm	600	600	600	600	600	600	600	600	600	600	600	600
Altura sobre superficie	mm	6	6	6	6	6	6	6	6	3	3	6	6
Altura bajo balda	mm	51	51	51	51	51	51	51	51	55	55	51	51
Prestaciones													
Control electrónico		Control deslizante	Control deslizante	Control deslizante	Control deslizante	Control deslizante	Control táctil de fácil uso	Control deslizante	Control táctil de fácil uso	Control táctil de fácil uso	Control táctil de fácil uso	Control táctil de fácil uso	Control táctil de fácil uso
Niveles de potencia		17	17	17	17	17	17	17	17	17	17	17	17
Control de Temperatura del Aceite		•	•	•	•	•	–	–	–	–	–	–	–
Niveles de temperatura del aceite		4	4	4	4	4	–	–	–	–	–	–	–
Nº zonas con Control de Temperatura del Aceite		1	1	2	3	2	–	–	–	–	–	–	–
Función Reconocimiento desplazamiento recipiente		–	–	–	–	–	–	–	–	–	–	–	–
Función Zona Móvil		–	–	–	–	–	–	–	–	–	–	–	–
Programación de tiempo de cocción		•	•	•	•	•	•	•	•	•	•	•	•
Función Alarma con duración de aviso regulable		•	•	•	•	•	•	•	•	•	•	•	•
Función Cronómetro		–	–	–	–	–	–	–	–	–	–	–	–
Función Mantener caliente		–	–	–	–	–	–	–	–	–	–	–	–
Función Memoria		•	•	•	•	•	•	•	•	•	•	•	•
Función Inicio automático		•	•	•	•	•	•	•	•	•	•	•	•
Función Limpieza: bloqueo del control		•	•	•	•	•	–	–	–	–	–	–	–
Función Mi consumo		–	–	–	–	–	–	–	–	–	–	–	–
Función Potencia máxima regulable		•	•	•	•	•	•	•	•	•	•	•	•
Función de Seguridad para niños con opción de bloqueo permanente o temporal		•	•	•	•	•	•	•	•	•	•	•	•
Función Comprobar recipiente		•	•	•	•	•	•	•	•	•	•	•	•
Función Silencio		•	•	•	•	•	•	•	•	•	•	•	•
Indicador de calor residual para cada zona de cocción de dos niveles (H/h)		•	•	•	•	•	•	•	•	•	•	•	•
Autodesconexión antiolvido de la placa		•	•	•	•	•	•	•	•	•	•	•	•
Potencia máxima regulable: posibilidad de limitar la potencia total de la placa		•	•	•	•	•	•	•	•	•	•	•	•
Modo Demo		–	–	–	–	–	–	–	–	–	–	–	–
Zonas de cocción													
Zonas con función Sprint®		2	2	3	3	3	3	3	3	3	3	3	4
Zonas con función Turbo		–	–	–	–	–	–	–	–	–	–	–	–
Zona central													
Diámetro de la zona	cm	–	–	–	–	–	–	–	–	–	–	–	–
Potencia	kW	–	–	–	–	–	–	–	–	–	–	–	–
Sprint/Turbo	kW	–	–	–	–	–	–	–	–	–	–	–	–
Zona delantera derecha													
Diámetro de la zona	cm	21 x 40	21 x 40	21	21	21	21	21	21	21	18	18	18
Potencia	kW	3,3	3,3	2,2	2,2	2,2	2,2	2,2	2,2	2,2	1,8	1,8	1,8
Sprint/Turbo	kW	3,7	3,7	3,7	3,7	3,7	3,7	3,7	3,7	3,7	3,1	3,1	3,1
Zona trasera derecha													
Diámetro de la zona	cm	–	–	15	15	15	15	15	15	15	15	15	15
Potencia	kW	–	–	1,4	1,4	1,4	1,4	1,4	1,4	1,4	1,4	1,4	1,4
Sprint/Turbo	kW	–	–	2,2	2,2	2,2	2,2	2,2	2,2	2,2	2,2	2,2	2,2
Zona delantera izquierda													
Diámetro de la zona	cm	28	28	28	28	28	28	28	28	28	24	24	15
Potencia	kW	2,6	2,6	2,6	2,6	2,6	2,6	2,6	2,6	2,6	2,2	2,2	1,4
Sprint/Turbo	kW	3,7	3,7	3,7	3,7	3,7	3,7	3,7	3,7	3,7	3,7	3,7	2,2
Zona trasera izquierda													
Diámetro de la zona	cm	–	–	–	–	–	–	–	–	–	–	–	18
Potencia	kW	–	–	–	–	–	–	–	–	–	–	–	1,8
Sprint/Turbo	kW	–	–	–	–	–	–	–	–	–	–	–	3,1
Conexión eléctrica													
Potencia de conexión	W	7.400	7.400	7.400	7.400	7.400	7.400	4.600	4.600	4.600	4.600	4.600	4.600
Tensión nominal	V	220-240	220-240	220-240	220-240	220-240	220-240	220-240	220-240	220-240	220-240	220-240	220-240
Frecuencia de red	Hz	50-60	50-60	50-60	50-60	50-60	50-60	50-60	50-60	50-60	50-60	50-60	50-60
Longitud del cable de conexión	cm	110	110	110	110	110	110	110	110	110	110	110	110
Cable preinstalado		•	•	•	•	•	•	•	•	•	•	•	•
Posibilidad de conexión trifásica		–	–	–	–	–	–	–	–	–	–	–	–

• Incluido/Sí

Tipo de placa		Vitrocéramica ancho 80 cm	Vitrocéramicas ancho 60 cm					
Modelos/terminaciones	Biselada	3EB785LQ	3EB767LQ	3EB765LU	3EB765LQ		3EB715LR	
	Bisel delantero							
	Marco inoxidable					3EB765XQ		3EB715XR
	Cristal							
Dimensiones								
Tipo de anchura	cm	80	60	60	60	60	60	60
Anchura del aparato	mm	791	592	592	592	583	592	583
Fondo del aparato	mm	522	522	522	522	513	522	513
Sistema de instalación	mm	Muelles	Muelles	Muelles	Muelles	Muelles	Muelles	Muelles
Anchura del nicho	mm	750	560	560	560	560	560	560
Profundidad del nicho	mm	490	490	490	490	490	490	490
Profundidad mínima de balda	mm	600	600	600	600	600	600	600
Altura sobre superficie	mm	6	6	6	6	3	6	3
Altura bajo balda	mm	45	39	45	45	48	45	48
Prestaciones								
Control electrónico		Control deslizante	Control deslizante	Control deslizante	Control deslizante	Control deslizante	Control táctil de fácil uso	Control táctil de fácil uso
Niveles de potencia		17	17	17	17	17	17	17
Control de Temperatura del Aceite		-	-	•	-	-	-	-
Niveles de temperatura del aceite		-	-	4	-	-	-	-
Programación de tiempo de cocción		•	•	•	•	•	•	•
Función Alarma con duración de aviso regulable		•	•	•	•	•	•	•
Función Memoria		•	•	•	•	•	•	•
Función Limpieza: bloqueo del control		•	•	•	•	•	-	-
Función de Seguridad para niños con opción de bloqueo permanente o temporal		•	•	•	•	•	•	•
Función Silencio		•	•	•	•	•	•	•
Indicador de 2 niveles de calor residual (H/h)		•	•	•	•	•	•	•
Autodesconexión antiolvido de la placa		•	•	•	•	•	•	•
Zonas de cocción								
Zonas vitrocéramicas		5	3	3	3	3	3	3
Zonas vitrocéramicas con función Sprint®		2	1	2	2	2	-	-
Zona central								
Diámetro de la zona	cm	28/21	-	-	-	-	-	-
Potencia	kW	2,7/2,1	-	-	-	-	-	-
Sprint/Turbo	kW	3,4	-	-	-	-	-	-
Zona delantera derecha								
Diámetro de la zona	cm	21/12	-	18/12	18/12	18/12	18	18
Potencia	kW	2,1/0,8	-	2,0/0,8	2,0/1,0	2,0/1,0	2	2
Sprint/Turbo	kW	2,6	-	-	2,3	2,3	-	-
Zona trasera derecha								
Diámetro de la zona	cm	10	32/26/21	15	15	15	15	15
Potencia	kW	0,6	4,4/3,4/2,0	1,2	1,2	1,2	1,2	1,2
Sprint/Turbo	kW	-	3,4	-	-	-	-	-
Zona delantera izquierda								
Diámetro de la zona	cm	18	15	-	-	-	-	-
Potencia	kW	2	1,2	-	-	-	-	-
Sprint/Turbo	kW	-	-	-	-	-	-	-
Zona trasera izquierda								
Diámetro de la zona	cm	15	15	28/21	28/21	28/21	28/21	28/21
Potencia	kW	1,2	1,2	2,7/2,1	2,7/2,1	2,7/2,1	2,7/2,0	2,7/2,0
Sprint/Turbo	kW	-	-	3,4	3,4	3,4	-	-
Conexión eléctrica								
Tensión nominal	W	9.900	5.750	5.750	5.750	5.750	5.700	5.700
Voltaje de red	V	220-240	220-240	220-240	220-240	220-240	220-240	220-240
Frecuencia de red	Hz	50-60	50-60	50-60	50-60	50-60	50-60	50-60
Longitud del cable de conexión	cm	100	100	100	100	100	100	100
Posibilidad de conexión trifásica		•	-	•	•	•	•	•

• Includo/SI

Tipo de placa		Vidrocerámicas ancho 60 cm						
Modelos/terminaciones	Biselada				3EB721LR			
	Bisel delantero	3EB714LR					3EB720LR	
	Marco inoxidable			3EB714XR		3EB721XR		3EB720XR
	Cristal		3EB714ER					
Dimensiones								
Tipo de anchura	cm	60	60	60	60	60	60	60
Anchura del aparato	mm	592	592	583	592	583	592	583
Fondo del aparato	mm	522	522	513	522	513	522	513
Sistema de instalación	mm	Muelles	Muelles	Muelles	Muelles	Muelles	Muelles	Muelles
Anchura del nicho	mm	560	560	560	560	560	560	560
Profundidad del nicho	mm	490	490	490	490	490	490	490
Profundidad mínima de balda	mm	600	600	600	600	600	600	600
Altura sobre superficie	mm	6	6	3	6	3	6	3
Altura bajo balda	mm	45	45	48	45	48	45	48
Prestaciones								
Control electrónico		Control táctil de fácil uso	Control táctil de fácil uso	Control táctil de fácil uso	Control táctil de fácil uso	Control táctil de fácil uso	Control táctil de fácil uso	Control táctil de fácil uso
Niveles de potencia		17	17	17	17	17	17	17
Control de Temperatura del Aceite		-	-	-	-	-	-	-
Niveles de temperatura del aceite		-	-	-	-	-	-	-
Programación de tiempo de cocción		•	•	•	•	•	•	•
Función Alarma con duración de aviso regulable		•	•	•	•	•	•	•
Función Memoria		•	•	•	•	•	•	•
Función Limpieza: bloqueo del control		-	-	-	-	-	-	-
Función de Seguridad para niños con opción de bloqueo permanente o temporal		•	•	•	•	•	•	•
Función Silencio		•	•	•	•	•	•	•
Indicador de 2 niveles de calor residual (H/h)		•	•	•	•	•	•	•
Autodesconexión antiolvido de la placa		•	•	•	•	•	•	•
Zonas de cocción								
Zonas vitrocerámicas		3	3	3	4	4	4	4
Zonas vitrocerámicas con función Sprint®		-	-	-	-	-	-	-
Zona central								
Diámetro de la zona	cm	-	-	-	-	-	-	-
Potencia	kW	-	-	-	-	-	-	-
Sprint/Turbo	kW	-	-	-	-	-	-	-
Zona delantera derecha								
Diámetro de la zona	cm	18	18	18	21/12	21/12	21	21
Potencia	kW	2	2	2	2,2/0,75	2,2/0,75	2,2	2,2
Sprint/Turbo	kW	-	-	-	-	-	-	-
Zona trasera derecha								
Diámetro de la zona	cm	15	15	15	15	15	15	15
Potencia	kW	1,2	1,2	1,2	1,2	1,2	1,2	1,2
Sprint/Turbo	kW	-	-	-	-	-	-	-
Zona delantera izquierda								
Diámetro de la zona	cm	-	-	-	15	15	15	15
Potencia	kW	-	-	-	1,2	1,2	1,2	1,2
Sprint/Turbo	kW	-	-	-	-	-	-	-
Zona trasera izquierda								
Diámetro de la zona	cm	23	23	23	18	18	18	18
Potencia	kW	2,5	2,5	2,5	2	2	2	2
Sprint/Turbo	kW	-	-	-	-	-	-	-
Conexión eléctrica								
Tensión nominal	W	5.700	5.700	5.700	6.600	6.600	6.600	6.600
Voltaje de red	V	220-240	220-240	220-240	220-240	220-240	220-240	220-240
Frecuencia de red	Hz	50-60	50-60	50-60	50-60	50-60	50-60	50-60
Longitud del cable de conexión	cm	100	100	100	100	100	100	100
Posibilidad de conexión trifásica		•	•	•	•	•	•	•

• Incluido/Sí

Tipo de placa		Gas Cristal				
Modelos/terminaciones	Butano	3ETG676HB	3ETG663HB	3ETG664HB	3ETG464MB	3ETG667HB
	Gas natural		3ETG663HN			
Dimensiones						
Tipo de anchura		75	60	60	60	60
Anchura del aparato	mm	752	590	590	590	592
Fondo del aparato	mm	520	520	520	520	522
Sistema de instalación		Muelles	Muelles	Muelles	Muelles	Muelles
Anchura del nicho	mm	560	560	560	560	560
Profundidad del nicho	mm	490	490	490	490	490
Altura bajo balda	mm	45	45	45	45	45
Prestaciones						
Número quemadores de gas		5	3	4	4	3
Control preciso de la llama con 9 niveles		•	•	•	–	•
Número de zonas eléctricas		–	–	–	–	1
Wok		•	•	–	–	–
Autoencendido incorporado en mandos		•	•	•	•	•
Seguridad Gas Stop		•	•	•	•	•
Zonas de cocción						
Zona eléctrica diámetro	cm	–	–	–	–	18
Zona eléctrica potencia	kW	–	–	–	–	1,8/0,7
Zona delantera izquierda	kW	0,33-1	1,55-4	0,41-1,75	0,6-3	–
Diámetro recipientes	cm	12-16	22-30	14-22	20-26	–
Zona trasera izquierda	kW	0,41-1,75	–	0,41-1,75	0,41-1,7	0,41-1,75
Diámetro recipientes	cm	14-22	–	14-22	14-22	14-22
Zona central	kW	1,55-4	–	–	–	–
Diámetro recipientes	cm	22-30	–	–	–	–
Zona trasera derecha	kW	0,6-3	0,6-3	0,6-3	0,41-1,7	0,6-3
Diámetro recipientes	cm	20-26	20-26	20-26	14-22	20-26
Zona delantera derecha	kW	0,41-1,75	0,33-1	0,33-1	0,33-1	0,33-1
Diámetro recipientes	cm	14-22	12-16	12-16	12-16	12-16
Equipamiento						
Parrillas hierro fundido/esmaltadas		•/–	•/–	•/–	–/•	•/–
Acometida eléctrica y gas						
Longitud del cable de conexión	cm	100	100	100	100	100
Potencia total a red eléctrica	W	1,1	1,1	1,1	0,8	1.800
Potencia acometida de gas	kW	11,5	8	7,5	7,4	5,75
Voltaje de red	V	220-240	220-240	220-240	220-240	220-240
Frecuencia de red	Hz	50-60	50-60	50-60	50-60	50-60
Certificados						
Número de homologación		PIN0099CT970	PIN0099CT970	PIN0099CT970	PIN0099CT968	PIN0099CT970

Tipo de placa		Gas Línea Inoxidable					
Modelos/terminaciones	Butano		3ETX576HB	3ETX563HB	3ETX565HB	3ETX463MB	3ETX464MB
	Gas natural	3ETX663MN					
Dimensiones							
Tipo de anchura	mm	60	75	60	60	60	60
Anchura del aparato	mm	582	750	582	582	580	580
Fondo del aparato		520	520	520	520	510	510
Sistema de instalación	mm	Muelles	Muelles	Muelles	Muelles	Muelles	Muelles
Anchura del nicho	mm	560	560	560	560	560	560
Profundidad del nicho	mm	490	490	490	490	490	490
Altura bajo balda		45	45	43	45	43	43
Prestaciones							
Número quemadores de gas		3	5	3	4	3	4
Control preciso de la llama con 9 niveles		•	–	–	–	–	–
Wok		•	•	•	•	•	–
Autoencendido incorporado en mandos		•	•	•	•	•	•
Seguridad Gas Stop		•	•	•	•	•	•
Zonas de cocción							
Zona delantera izquierda	kW	1,55-4	0,33-1	1,55-3,3	0,35-1,75	1,55-3,3	0,6-3
Diámetro recipientes	cm	22-30	12-16	20-26	14-22	20-26	20-26
Zona trasera izquierda	kW	–	0,35-1,75	–	0,35-1,75	–	0,41-1,7
Diámetro recipientes	cm	–	14-22	–	14-22	–	14-22
Zona central	kW	–	1,55-3,3	–	–	–	–
Diámetro recipientes	cm	–	20-26	–	–	–	–
Zona trasera derecha	kW	0,6-3	0,5-3	0,35-1,7	1,55-3,3	0,35-1,7	0,41-1,7
Diámetro recipientes	cm	20-26	20-26	14-22	20-26	14-22	14-22
Zona delantera derecha	kW	0,33-1	0,35-1,75	0,33-1	0,33-1	0,33-1	0,33-1
Diámetro recipientes	cm	12-16	14-22	12-16	12-16	12-16	12-16
Equipamiento							
Parrillas hierro fundido/esmaltadas		–/•	•/–	•/–	•/–	–/•	–/•
Acometida eléctrica y gas							
Longitud del cable de conexión	cm	100	150	100	100	100	100
Potencia total a red eléctrica	W	1,1	1,1	0,8	1,1	0,8	0,8
Potencia acometida de gas	kW	8	10,8	6	7,7	6	7,4
Voltaje de red	V	220-240	220-240	220-240	220-240	220-240	220-240
Frecuencia de red	Hz	50-60	50-60	50-60	50-60	50-60	50-60
Certificados							
Certificaciones		CE	CE	CE	CE	CE	CE
Número de homologación		PIN0099CT970	PIN0099CT968	PIN0099CT968	PIN0099CT968	PIN0099CT968	PIN0099CT968

• Includo/SI

Tipo de placa	Teppan Yaki	Flex Inducción	Inducción	Vitrocerámica	Cristal Gas		Vitrocerámica	Gas
Modelos	3EB640LQ	3EB939LQ	3EB930LQ	3EB730LQ	3ETG631HB	3ETG632HB	3EB730IM	3ETX332MB
Terminación	Biselada	Biselada	Biselada	Biselada	Biselada	Biselada	Marco inoxidable	Marco inoxidable
Dimensiones								
Tipo de ancho	cm	40	30	30	30	30	30	30
Anchura del aparato	mm	378	288	288	288	288	288	288
Fondo del aparato	mm	522	522	522	522	522	505	505
Sistema de instalación		Anclajes	Anclajes	Anclajes	Anclajes	Muelles	Muelles	Muelles
Anchura del nicho	mm	360	270	270	270	270	270	268
Profundidad del nicho	mm	490	490	490	490	490	490	490
Altura sobre superficie	mm	6	6	6	6	6	35,5	52
Altura bajo balda	mm	90	51	51	39	45	45	42,5
Prestaciones								
Control electrónico		Contol deslizante	Contol deslizante	Contol deslizante	Contol deslizante	Mandos	Mandos	Mandos
Control preciso de la llama		-	-	-	-	•	•	-
Niveles de potencia/temperatura		160-240°C	17	17	17	9	9	6
Inicio automático/Autoencendido		-	•/-	•/-	-/-	-/•	-/•	-/-
Seguridad Gas Stop		-	-	-	-	•	•	-
Tipo de parrilla		-	-	-	-	Sencilla	Doble	-
Material de la parrilla		-	-	-	-	Hierro fundido	Hierro fundido	-
Función Limpieza: bloqueo del control		•	•	•	•	-	-	-
Programación de tiempo de cocción		-	•	•	•	-	-	-
Función Alarma con duración de aviso regulable		•	•	•	•	-	-	-
Función Cronómetro		•	•	•	•	-	-	-
Función Mantener caliente		•	-	-	-	-	-	-
Función Memoria		•	•	•	•	-	-	-
Función Potencia máxima regulable		-	•	•	-	-	-	-
Función de Seguridad para niños con opción de bloqueo permanente o temporal		•	•	•	•	-	-	-
Indicador de calor residual		-	-	-	-	-	-	•
Indicador de 2 niveles de calor residual (H/h)		•	•	•	•	-	-	-
Autodesconexión antiolvido de la placa		•	•	•	•	-	-	-
Tapa de cristal vitrocerámico		•	-	-	-	-	-	-
Zonas de cocción								
Zonas de inducción		-	1	2	-	-	-	-
Zonas vitrocerámicas		-	-	-	2	-	2	-
Zonas de gas		-	-	-	-	1	2	2
Zona delantera								
Diámetro zona	mm	292-344	21 x 40	21	18	-	-	15
Potencia	kW	1,9	3,3	2,2	2	1,55-4 (Wok)	0,41-1,75	1,2
Sprint®	kW	-	3,7	3,7	2,3	-	-	-
Zona trasera								
Diámetro zona	mm	-	-	15	15	-	-	18
Potencia	kW	-	-	1,4	1,2	-	0,6-3	1,7
Sprint®	kW	-	-	2,2	-	-	-	-
Conexión de gas								
Potencia acometida de gas	kW	-	-	-	-	4	4,7	-
Inyectores serie		-	-	-	-	Butano	Butano	-
Conexión eléctrica								
Potencia total	W	1.900	3.700	3.700	3.500	1,1	1,1	2.900
Tensión nominal	V	220-240	220-240	220-240	220-240	220-240	220-240	220-240
Frecuencia de red	Hz	50-60	50-60	50-60	50-60	50-60	50-60	50-60
Longitud del cable de conexión	cm	100	110	110	100	100	100	150
Certificados								
Número de homologación		-	-	-	-	PIN0099CT970	PIN0099CT970	-

• Incluido/Sí





MENAJE

- Menaje Balay para placas de inducción
- Menaje para placas Flex Inducción
- Menaje para placas con Control de Temperatura del Aceite

Conoce el menaje Balay para placas de inducción

Nuestras placas de inducción se lo merecían

Para sacar el máximo partido a una placa de inducción Balay, es importante utilizar el recipiente adecuado.

Conoce el menaje Balay, una batería diseñada para disfrutar de la cocina sin problemas. Se obtiene toda la potencia que ofrece la zona de cocción y el recipiente distribuye de forma homogénea el calor en toda la superficie. Además, el material de los recipientes es muy duradero y la placa no se daña por problemas con el cristal o la electrónica.

La importancia de elegir un buen menaje

El recipiente que se utilice con la placa de inducción es especialmente importante.

Para que el inductor genere el campo magnético necesita tener contacto con una base ferromagnética óptima.

Razones para elegir menaje Balay

- Los recipientes de marca Balay poseen una base gruesa y plana, de manera que hacen contacto completamente con la superficie de cocción.
- La base de todas las piezas Balay es de tipo sándwich, por lo que ofrecen una base totalmente ferromagnética.
- El diámetro de la base de los recipientes se ajusta al máximo a su diámetro de boca para aprovechar el calor al máximo.
- La base de los recipientes Balay se ajusta perfectamente a su forma.



Placa de inducción 3EB969LU
Cacerola Balay 3CC0024X

Menaje Balay para placas de inducción



3CC0024X

Cacerola Balay con tapa de cristal.
Diámetro de base 22 cm. Boca 24 cm.
Capacidad: 3,7 litros.

4242006257125

Precio de referencia: 45 €



3OL0018X

Olla Balay con tapa de cristal.
Diámetro de base 16 cm. Boca 19 cm.
Capacidad: 3,5 litros.

4242006257149

Precio de referencia: 40 €



3CZ0015X

Cazo Balay.
Diámetro de base 12 cm. Boca 15 cm.
Capacidad: 1 litro.

4242006257323

Precio de referencia: 25 €



3SA0021X

Sartén Balay.
Diámetro de base 21 cm. Boca 27 cm.

4242006257309

Precio de referencia: 40 €



3SA0018X

Sartén Balay.
Diámetro de base 18 cm. Boca 25 cm.

4242006257187

Precio de referencia: 35 €



3SA0015X

Sartén Balay.
Diámetro de base 15 cm. Boca 21 cm.

4242006257163

Precio de referencia: 30 €



HZ390240

NUEVO

Paellera de acero inoxidable para zona extra gigante de 32 cm.
Diámetro de base 31 cm. Boca 40 cm.

4242003570418

Precio de referencia: 85 €



3PA0028X

Paellera Balay con asas metálicas que permiten su uso también en horno.
Diámetro de base 28 cm. Boca 32 cm.

4242006269029

Precio de referencia: 60 €

Una experiencia completa en Flex Inducción Balay

Balay dispone de accesorios de menaje diseñados, entre otros, para las placas Flex Inducción y las placas Flex Inducción Total.

Más cómodas, más sencillas y más flexibles, así son estas placas Balay. Una forma de cocinar en la que el tamaño del recipiente no importa pero sí su calidad.

Recipientes para distintas formas de cocinar

Balay ofrece la mejor forma de sacarle partido a las placas Flex Inducción. Una serie de recipientes con garantía de máxima calidad para aprovechar todas las prestaciones de la Flex Inducción: una plancha Teppan Yaki y un grill de amplia superficie.



Placa de inducción 3EB969LU
Plancha Teppan Yaki 3AB39512

Menaje para placas Flex Inducción



3AB39512

Plancha Teppan Yaki para zona Flex Inducción.
Superficie útil: 38 x 21 cm

4242006255572

Precio de referencia: 200 €



3AB39522

Grill para zona Flex Inducción.
Superficie útil: 36 x 17 cm

4242006255718

Precio de referencia: 150 €



HEZ390011

Fuente de asado especial
para zona Flex Inducción.
Superficie útil: 31 x 22 cm
Capacidad: 6,5 litros

4242002672991

Precio de referencia: 100 €

NUEVO



HEZ390012

Accesorio rejilla para cocción al vapor
con la fuente HEZ390011.

4242002728681

Precio de referencia: 50 €

NUEVO

Con la temperatura del aceite no se juega

Cuando freímos un alimento, es necesario que el aceite se encuentre a una temperatura de entre 130 y 230°C.

En la mayoría de placas del mercado solo se puede modificar la temperatura a ojo, sin saber cuál es exactamente. Por eso, muchas veces el aceite está frío o se quema, y ya es demasiado tarde.

Con la función Control de Temperatura del Aceite Balay, la placa controla la temperatura y avisa cuando el aceite está listo para introducir el alimento.

Control de aceite, con control de calidad

Disfruta de todas las garantías de un menaje especial para las placas con Control de Temperatura del Aceite. Una serie de sartenes pensadas para sacar el máximo partido a las zonas con Control de Temperatura del Aceite.

De varios tamaños, están diseñadas para adaptarse a la placa y a tus mejores recetas, con todas las garantías y la calidad de Balay.



Placa de inducción 3EB999LT

Sartén HEZ390250

Campana isla 3BI998GX

Menaje para placas con Control de Temperatura del Aceite



HEZ390230

NUEVO

Sartén para placas con Control de Temperatura del Aceite.
Diámetro de la base 21 cm. Boca 26 cm.
4242002479828

Precio de referencia: 60 €



HEZ390220

NUEVO

Sartén para placas con Control de Temperatura del Aceite.
Diámetro de la base 19 cm. Boca 24 cm.
4242002479811

Precio de referencia: 55 €



HEZ390210

NUEVO

Sartén para placas con Control de Temperatura del Aceite.
Diámetro de la base 15 cm. Boca 20 cm.
4242002479705

Precio de referencia: 50 €



HEZ390250

NUEVO

Sartén para placas con Control de Temperatura del Aceite.
Diámetro de la base 28 cm. Boca 34 cm.
4242002881379

Precio de referencia: 75 €



3AB39512

Plancha Teppan Yaki para zona Flex Inducción.
Superficie útil: 38 x 21 cm

4242006255572

Precio de referencia: 200 €



3AB39522

Grill para zona Flex Inducción.
Superficie útil: 36 x 17 cm

4242006255718

Precio de referencia: 150 €





CAMPANAS



- Extractor de techo
- Decorativas isla
- Decorativas pared
- Telescópicas
- Decorativa integrable
- Módulos de integración
- Convencionales

Diseños Serie Cristal Balay

No solo limpian el aire: también crean ambiente

Las campanas Balay no solo ofrecen eficacia y calidad. Además, siguen las últimas tendencias en el diseño de cocinas, destacando por su estética. Los modelos de la Serie Cristal convierten la campana en un elemento decorativo, perfectamente coordinado con el resto de la cocina, sin olvidar las más altas prestaciones que garantizan un manejo sencillo y un funcionamiento óptimo.

Campanas inclinadas

El diseño inclinado de estas campanas permite ampliar el espacio en la zona de cocción, manteniendo una presencia importante en la cocina. Su interior blindado y su doble filtro son solo algunas de sus prestaciones excepcionales.

Balay cuenta con modelos en cristal blanco, negro y gris antracita; incluso combinando el cristal con el acero. Además, se adaptan a cualquier espacio con medidas de 90, 80 y 60 cm.



Campana inclinada Serie Cristal 3BC587GG

Campanas verticales

Con una inclinación de 90°, estas campanas de la Serie Cristal se instalan totalmente paralelas a la pared, dejando más espacio libre en la zona de cocción. La campana se integra perfectamente en el diseño de la cocina, no solo por su

disposición vertical, sino por detalles como la iluminación LED o la electrónica táctil, que le otorgan un toque de distinción y vanguardia. La gama cuenta con modelos en cristal blanco, negro y gris antracita.



Campana vertical Serie Cristal 3BC497GN

Nuevas campanas decorativas

La nueva gama de campanas decorativas de Balay se renueva tanto por fuera como por dentro.

El nuevo control táctil con display de las campanas decorativas de la Serie Cristal, totalmente integrado en el panel, destaca sobre la superficie de cristal blanco, negro o gris antracita.

Estos modelos cuentan con nuevos filtros de acero inoxidable y 9 capas, motor de alta eficiencia, interior blindado y un nuevo sensor que regula automáticamente la potencia de la campana en función de las necesidades de cada momento.



Campana decorativa Serie Cristal 3BC998HBC

Nuevas soluciones de integración

El diseño de las campanas Balay evoluciona siguiendo los pasos de las nuevas tendencias de cocina. Extractores y soluciones de aspiración que pasan más desapercibidas integrándose en el mobiliario y garantizando una óptima extracción.

Nuevo extractor de techo

El nuevo extractor de techo Balay favorece la creación de un espacio abierto y diáfano, ideal cuando queremos configurar una cocina abierta al salón o construir un ambiente minimalista.

Su nuevo diseño, con interior blindado, queda enrasado con el techo y sus 4 puntos LED permiten iluminar perfectamente el espacio. Además, su control con mando a distancia hace que su uso sea muy sencillo, garantizando siempre un óptimo funcionamiento.



Nueva campana decorativa integrable

El nuevo modelo 3BD866MX es muy fácil de instalar, al no tener que recortar el mueble. Además, permite ampliar el espacio de almacenamiento en el interior del mueble, y su visera de cristal lo protege de posibles vapores y humos que se producen durante la cocción.



Campana decorativa integrable 3BD866MX



Campana decorativa integrable 3BD866MX

Módulos de integración



Módulo de integración 3BF859XP

Las últimas tendencias en diseño de cocinas se mueven hacia sistemas de extracción apenas perceptibles, no solo al oído, sino también a la vista.

Los módulos de integración Balay quedan ocultos dentro de un mueble alto y están disponibles en diferentes medidas.

Además, cuentan con iluminación LED y una alta capacidad de extracción de hasta 790 m³/h.

Campanas telescópicas



Campana telescópica 3BT860X

Ideales para quienes buscan una campana integrable de 90 o 60 cm de ancho para un mueble alto y con las mismas prestaciones que una campana decorativa.

Parte de la gama cuenta con motores de alta eficiencia e iluminación LED. Así, su consumo se ve reducido hasta en una 80% y su capacidad de extracción aumenta en un 45%.

Electrónicas avanzadas

Nuevo control táctil con display

Un innovador diseño de control que aporta elegancia y profesionalidad a las campanas.

Control táctil

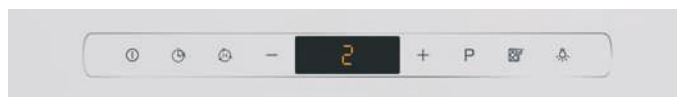
Control totalmente táctil, para un manejo cómodo y muy intuitivo.

Control electrónico iluminado

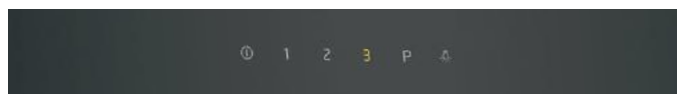
De uso sencillo con un diseño moderno y actual: mandos pulsantes en acero, integrados en la estética de la campana.

Control mecánico

Permite manejar fácilmente tanto las potencias como la iluminación de la campana.




Control táctil con display



Control táctil



Control electrónico iluminado



Control mecánico

Funciones electrónicas

Indicador electrónico de saturación de filtros

Indica cuándo es necesaria la limpieza de los filtros o la sustitución del filtro de carbón activo.

Función eliminación total de humos

Permite programar la campana para que, durante unos minutos tras su desconexión, elimine los restos de humos y olores.

Funcionamiento a intervalos

Esta función permite que la campana se conecte de forma automática durante algunos minutos cada hora. De este modo, se consigue un ambiente con aire renovado y limpio en la cocina.

Nuevo sensor de calidad del aire



Regula automáticamente, y de forma muy precisa, la potencia de extracción en función de la cantidad y la calidad del humo producido. Además, la campana se encenderá o apagará de forma automática cuando sea necesario.

Prestaciones Balay

ExtraSilencio



Gracias a un exclusivo sistema de insonorización, con material sintético fonoabsorbente y una configuración especial del motor dentro de la carcasa, se consiguen unos bajos niveles de ruido.

Interior blindado



Balay ofrece, en gran parte de sus modelos, un interior blindado donde cualquier elemento que implique riesgo (cables, tornillos, etc.) queda oculto y fuera del alcance de las manos, para una limpieza fácil y segura.

Sistema de cierre suave amortiguado

Las campanas verticales e inclinadas de la Serie Cristal cuentan con un sistema de apertura y cierre hidráulico, para una mayor comodidad y una máxima protección del cristal ante posibles golpes.

Apertura frontal con posición de paro

Los modelos de campanas verticales e inclinadas de 90 cm de la Serie Cristal, cuentan con un punto de freno que permite fijar la apertura a 15° aproximadamente.

Filtros Balay

Filtros de acero inoxidable



Balay incluye este tipo de filtros de hasta 9 capas, con una calidad estética excepcional y de fácil limpieza tanto a mano como en lavavajillas.

Filtros de aluminio



Estos filtros aseguran una alta retención de grasas, con hasta 9 capas de aluminio, según el modelo. Balay incorpora filtros de calidad y fácil limpieza incluso en las campanas más básicas.

Filtro adicional



La mayoría de las campanas verticales e inclinadas de Balay cuentan con un filtro adicional de apoyo, en aluminio, situado en la parte inferior que mejora la retención de grasa y ayuda conducir los humos de forma más eficaz.


Filtros de recirculación



Todas las campanas Balay pueden instalarse en modo recirculación, mejorando la extracción cuando la instalación de la casa no es óptima o sencillamente no existe salida al exterior para la campana. Existen sets de recirculación compuestos por diferentes **tipos de filtros** (ver sets por modelos en página 334-335):

• Filtro de alta eficiencia

Filtro de carbón activo mucho más eficiente. Reduce aproximadamente el 95% de los olores y tiene una vida útil de 6 a 12 meses. Se recomienda su cambio una vez al año, en función del uso.




• Filtro tradicional de carbón activo

Reduce hasta el 80% de los olores y tiene una vida útil de unos 6 meses, por lo que se recomienda cambiarlo dos veces al año.




• Filtro regenerativo

Existen filtros de alta eficiencia y filtros tradicionales de carbón activo que, además son regenerativos. Este innovador sistema permite poder utilizar los filtros durante mucho tiempo. Metiendo los filtros regenerativos en el horno a una temperatura de 200°C durante 2 horas, estos se regeneran y quedan como nuevos. Así, es posible utilizarlos una y otra vez. Es recomendable regenerarlos cada 4 meses aproximadamente, dependiendo del uso, y tienen una vida útil de unos 10 años.



Filtro de alta eficiencia regenerativo



Filtro de carbón activo regenerativo

Etiquetado energético



Las campanas Balay pueden incorporar un motor de alta eficiencia con tecnología BLDC, sin escobillas, e iluminación mediante LED. Estos dos elementos suponen un ahorro de energía de hasta el 80% frente a los modelos con motor convencional e iluminación halógena.



Además, el motor de **alta eficiencia con tecnología BLDC** tiene una **garantía de 10 años**, que cubre el coste del motor.

Excelente extracción. Excelente rendimiento

Altas capacidades de extracción

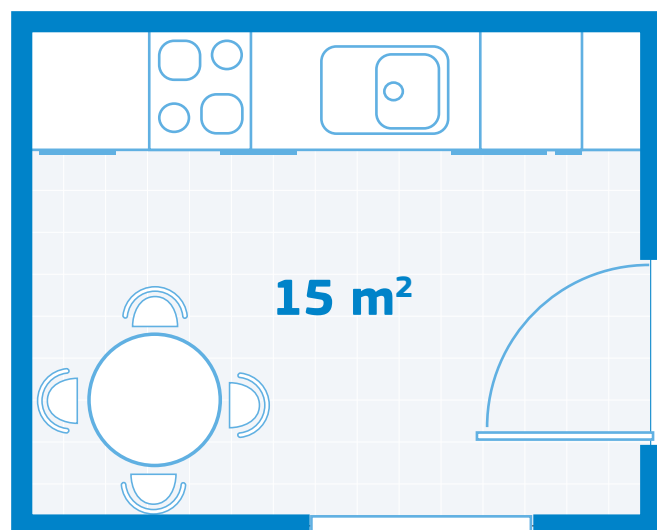
Gracias a la disposición de la caja motor y a la incorporación de sus eficientes motores, Balay ofrece en sus actuales modelos, capacidades de extracción de hasta 860 m³/h.

Cálculo de la capacidad de extracción necesaria

Para conseguir una renovación adecuada del aire en la zona de cocción, es necesario que la campana renueve entre 6 y 12 veces el volumen de la estancia a la hora.

Por ejemplo, para que una campana cumpla su función en una cocina de 15 m², con una altura de 2,7 m, es necesario que renueve entre 6 y 12 veces el volumen de 40,5 m³ a la hora. Es decir: 40,5 x 12 = 486 m³/h.

Necesitaremos una campana extractora con una capacidad de extracción, como mínimo, de 486 m³/h a máxima velocidad.



15 m² x 2,7 m = 40,5 m³

La importancia de la instalación

Una correcta instalación de la campana es la clave para el buen funcionamiento de la misma.

Es muy importante tener en cuenta que, en caso de que la instalación de salida de aire de la vivienda sea deficiente, será necesario elegir capacidades de extracción más altas debido a las pérdidas de carga que se producen a causa de la inadecuada instalación.

Consultas “on-line”



Balay ofrece el **servicio especial de asesoramiento** para la elección de la campana más adecuada y su instalación, a través de:

consultas.campanas@bshg.com

Del mismo modo, proporcionaremos los accesorios necesarios para una correcta instalación (ver páginas 332-335).

Sistema de fácil instalación

fácil instalación



Gran parte de la gama de campanas decorativas del catálogo Balay cuenta con sistema de fácil instalación.

Gracias a unos tornillos excéntricos, la regulación de la altura de la campana es mucho más sencilla, rápida y precisa; además, una vez colgado el cuerpo de la campana es posible su regulación también en horizontal.

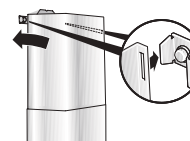
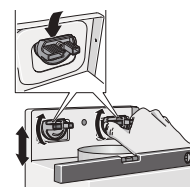
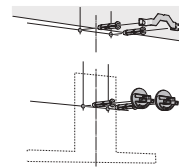
En cuanto a la instalación del tubo decorativo, un "clip" de fijación permite un sencillo montaje del mismo, pudiendo realizarse por una sola persona.

Así de sencillo es instalar las campanas de pared Balay:

A Tras realizar las mediciones previas, se fija el soporte del tubo decorativo y las piezas excéntricas del soporte del cuerpo de la campana, con tan solo 2 tornillos.

B Después de colgar el cuerpo de la campana, se ajusta manualmente la posición horizontal y vertical con el simple giro de los soportes.

C Para fijar el tubo decorativo, es posible realizar un premontaje gracias a un "clip" de fijación, de manera que el atornillado es mucho más preciso y cómodo.



Fácil instalación del extractor de techo

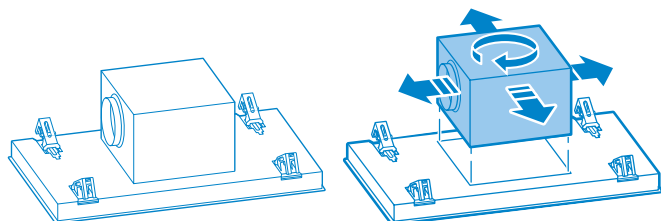
El extractor de techo Balay [3BE297RW](#) es muy fácil de instalar, gracias a su sistema de anclaje especial, mediante clips de fijación al falso techo*.

Además, se adapta a techos de diferentes espesores y materiales de construcción, y la salida del motor es orientable 360°, para que la instalación sea aún más sencilla.



Sistema de anclaje mediante clips

Salida de motor orientable 360°



*Es importante reforzar el falso techo o considerar una estructura a forjado, según la capacidad de carga del falso techo.

Nuevo extractor de techo



- Clase de eficiencia energética A*.
- Motor de alta eficiencia.
- **Control electrónico con mando a distancia.**
- Para montar sobre isla de cocción.
- **Iluminación LED. Máxima luminosidad y alta eficiencia.**
- **Interior blindado. Limpieza fácil y segura.**
- 5 potencias de extracción.
- Potencia máxima de extracción**: 798 m³/h.
- Potencia de extracción en nivel 3**: 458 m³/h.
- Potencia sonora en nivel 3**: 56 dB (A).
- Indicador electrónico de saturación de filtros antigrasa y de carbón activo.
- Aspiración perimetral. Filtros de 9 capas lavables en lavavajillas.
- Función eliminación total de humos.
- Encendido y apagado gradual de la iluminación.
- Iluminación regulable en intensidad.

3BE297RW

Blanco
Ancho 90 cm
4242006282769

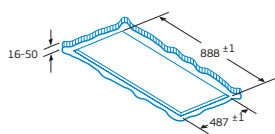
NUEVO

Precio de referencia: 1.200 €

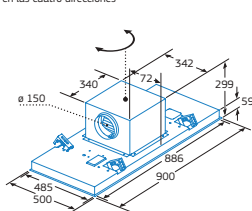
Accesorios opcionales

- DIZOJC2CO: set de alta eficiencia para instalar en recirculación.
- DIZOJC2DO: set de alta eficiencia regenerativo para instalar en recirculación.

Modelo: 3BE297RW

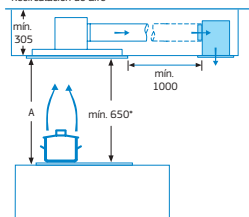


La salida del ventilador puede girarse en las cuatro direcciones



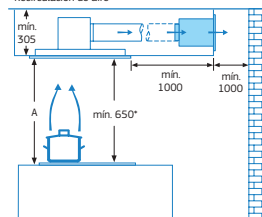
No montar el aparato directamente sobre tablas de yeso o materiales ligeros similares del falso techo. Se requiere una estructura inferior apta y que esté bien fijada al techo de hormigón.

Recirculación de aire



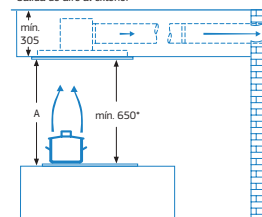
A: rendimiento óptimo: 700-1500
* desde el borde superior de la parrilla

Recirculación de aire



A: rendimiento óptimo: 700-1500
* desde el borde superior de la parrilla

Salida de aire al exterior



A: rendimiento óptimo: 700-1500
* desde el borde superior de la parrilla

Medidas en mm

Serie Cristal. Nuevas campanas decorativas isla

Diseño rectangular



- Clase de eficiencia energética A+*.
- Motor de alta eficiencia.
- Control táctil con display.
- Funcionamiento a intervalos.
- Iluminación LED. Máxima luminosidad y alta eficiencia.
- Interior blindado. Limpieza fácil y segura.
- 5 potencias de extracción.
- Posición intensiva con retracción automática.
- Potencia máxima de extracción**:
- Potencia de extracción en nivel 3**:
- Potencia sonora en nivel 3**:
- ExtraSilencio. Sistema de insonorización especial.
- Filtros de acero inoxidable de 9 capas, lavables en lavavajillas.
- Indicador electrónico de saturación de filtros antigrasa y de carbón activo.
- Función eliminación total de humos.
- Encendido y apagado gradual de la iluminación.
- Iluminación regulable en intensidad.
- Válvula antirretorno incluida.

Accesorios opcionales

- DSZ6230: set de alta eficiencia para instalar en recirculación.
- DHZ5385: set tradicional para instalar en recirculación.
- Ver accesorios de instalación y tubos telescópicos prolongadores en páginas 332-335.



3BI998HGC

Cristal gris antracita
Ancho 90 cm

4242006283155

Precio de referencia: 950 €

NUEVO

3BI998HBC

Cristal blanco
Ancho 90 cm

4242006283148

Precio de referencia: 950 €

NUEVO

3BI998HNC

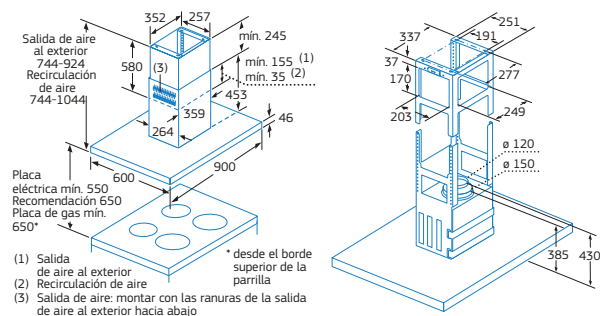
Cristal negro
Ancho 90 cm

4242006283162

Precio de referencia: 950 €

NUEVO

Modelos: 3BI998HGC, 3BI998HBC y 3BI998HNC



*Dentro del rango A++ a E.

**Todas las medidas de extracción y ruido han sido realizadas según normativa europea UNE/EN 61591 y UNE/EN 60704-3.

Nuevas campanas decorativas isla

Diseño rectangular



- Clase de eficiencia energética A+*.
- Motor de alta eficiencia.
- Control táctil con display.
- Funcionamiento a intervalos.
- Iluminación LED. Máxima luminosidad y alta eficiencia.
- Interior blindado. Limpieza fácil y segura.
- 5 potencias de extracción.
- Posición intensiva con retracción automática.
- Potencia máxima de extracción**: 867 m³/h.
- Potencia de extracción en nivel 3**: 445 m³/h.
- Potencia sonora en nivel 3**: 54 dB (A).
- ExtraSilencio. Sistema de insonorización especial.
- Filtros de acero inoxidable de 9 capas, lavables en lavavajillas.
- Indicador electrónico de saturación de filtros antigrasa y de carbón activo.
- Función eliminación total de humos.
- Encendido y apagado gradual de la iluminación.
- Iluminación regulable en intensidad.
- Válvula antirretorno incluida.

3BI998GX

Acero inoxidable

Ancho 90 cm

4242006283131

NUEVO

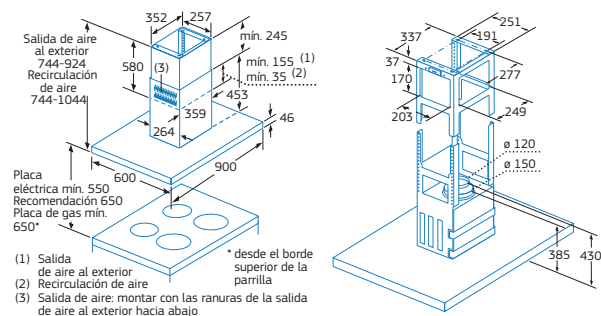
Precio de referencia:

895 €

Accesorios opcionales

- DSZ6230: set de alta eficiencia para instalar en recirculación.
- DHZ5385: set tradicional para instalar en recirculación.
- Ver accesorios de instalación y tubos telescópicos prolongadores en páginas 332-335.

Modelo: 3BI998GX



Diseño rectangular



- Clase de eficiencia energética B*.
- **Control táctil.**
- **Iluminación LED. Máxima luminosidad y alta eficiencia.**
- **Interior blindado. Limpieza fácil y segura.**
- 4 potencias de extracción.
- Posición intensiva con retracción automática.
- Potencia máxima de extracción**: 754 m³/h.
- Potencia de extracción en nivel 3**: 438 m³/h.
- Potencia sonora en nivel 3**: 57 dB (A).
- ExtraSilencio. Sistema de insonorización especial.
- Filtros de aluminio de 9 capas lavables en lavavajillas.
- Válvula antirretorno incluida.

Accesorios opcionales

- DSZ6230: set de alta eficiencia para instalar en recirculación.
- DHZ5385: set tradicional para instalar en recirculación.
- Ver accesorios de instalación y tubos telescópicos prolongadores en páginas 332-335.

3BI997GX

Acero inoxidable
Ancho 90 cm

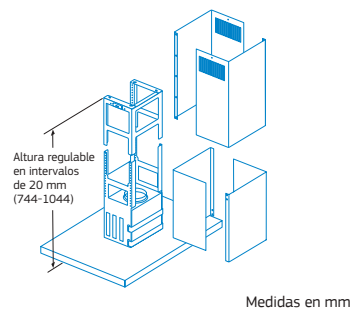
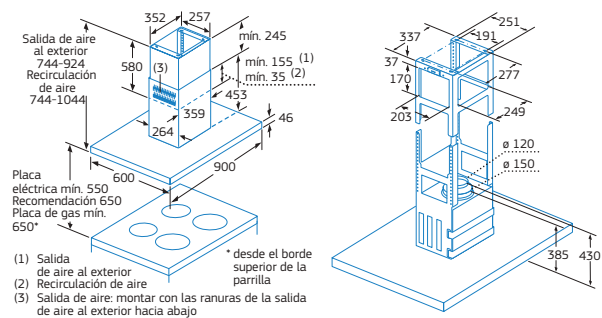
4242006283124

Precio de referencia:

735 €

NUEVO

Modelo: 3BI997GX



*Dentro del rango A++ a E.

**Todas las medidas de extracción y ruido han sido realizadas según normativa europea UNE/EN 61591 y UNE/EN 60704-3.



0 1 2 3 P



Campana Serie Cristal 3BC497GG
Placa Flex Inducción Total 3EB980AU

Serie Cristal. Campanas decorativas pared

Diseño vertical



- Clase de eficiencia energética A*.
- **Motor de alta eficiencia.**
- **Control táctil.**
- **Iluminación LED. Máxima luminosidad y alta eficiencia.**
- **Interior blindado. Limpieza fácil y segura.**
- 4 potencias de extracción.
- Posición intensiva con retracción automática.
- Potencia máxima de extracción**: **739 m³/h.**
- Potencia de extracción en nivel 3**: 404 m³/h.
- Potencia sonora en nivel 3**: 58 dB (A).
- **Aspiración perimetral. Filtros de 9 capas lavables en lavavajillas.**
- Filtro adicional de 7 capas en la parte inferior. Mejor eficacia de filtrado.
- Sistema de cierre suave amortiguado.
- Apertura frontal con posición de paro.
- Válvula antirretorno incluida.
- Posibilidad de instalación en recirculación sin el conducto decorativo.

Accesorios opcionales

Modelos: **3BC497GG, 3BC497GB y 3BC497GN**

- DWZOFORO: set regenerativo para instalar en recirculación sin tubo.
- DWZOFOTO: set tradicional para instalar en recirculación sin tubo.
- Ver accesorios de instalación en páginas 332-335.



3BC497GG

Cristal gris antracita
Ancho 90 cm
4242006279059

Precio de referencia: 1.010 €



3BC497GB

Cristal blanco
Ancho 90 cm
4242006264413

Precio de referencia: 1.010 €

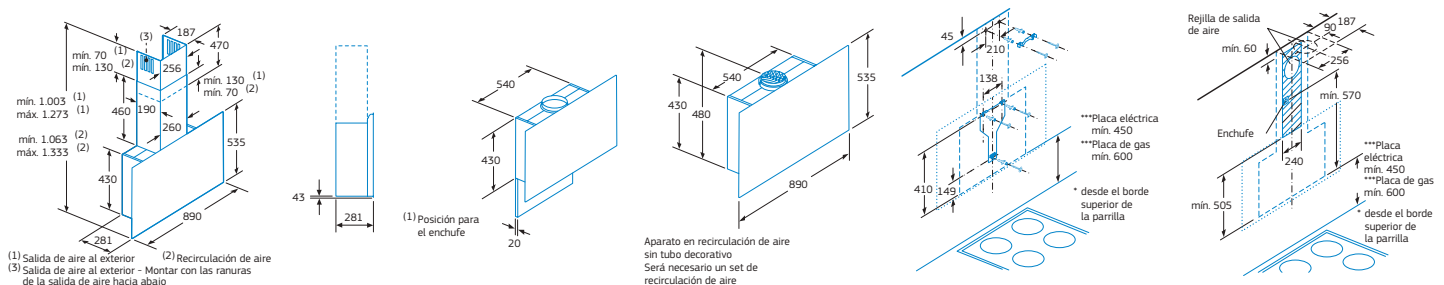


3BC497GN

Cristal negro
Ancho 90 cm
4242006264406

Precio de referencia: 1.010 €

Modelos: 3BC497GG, 3BC497GB y 3BC497GN



*Dentro del rango A++ a E.

**Todas las medidas de extracción y ruido han sido realizadas según normativa europea UNE/EN 61591 y UNE/EN 60704-3.

***Distancia mínima según norma de seguridad. No hay una distancia máxima establecida por normativa. Se debe respetar un tubo con una longitud mínima de 30 cm hasta el primer codo.



Campana Serie Cristal 3BC598GN
Placa de inducción 3EB969LU

Serie Cristal. Campanas decorativas pared

Diseño inclinado



- Clase de eficiencia energética A+.
- Motor de alta eficiencia.
- Control táctil.
- Iluminación LED. Máxima luminosidad y alta eficiencia.
- Interior blindado. Limpieza fácil y segura.
- 4 potencias de extracción.
- Posición intensiva con retracción automática.
- Potencia máxima de extracción*: 828 m³/h.
- Potencia de extracción en nivel 3**: 467 m³/h.
- Potencia sonora en nivel 3**: 55 dB (A).
- Aspiración perimetral. Filtros de 9 capas lavables en lavavajillas.
- Filtro adicional de 7 capas en la parte inferior. Mejor eficacia de filtrado.
- Sistema de cierre suave amortiguado.
- Apertura frontal con posición de paro.
- Válvula antirretorno incluida.
- Posibilidad de instalación en recirculación sin el conducto decorativo.

Accesorios opcionales

Modelos: 3BC598GG, 3BC598GB y 3BC598GN

- DWZOKORO: set regenerativo para instalar en recirculación sin tubo.
- DWZOKOTO: set tradicional para instalar en recirculación sin tubo.
- Ver accesorios de instalación en páginas 332-335.



3BC598GG

Cristal gris antracita
Ancho 90 cm
4242006279080

Precio de referencia: 1.010 €

3BC598GB

Cristal blanco
Ancho 90 cm
4242006264499

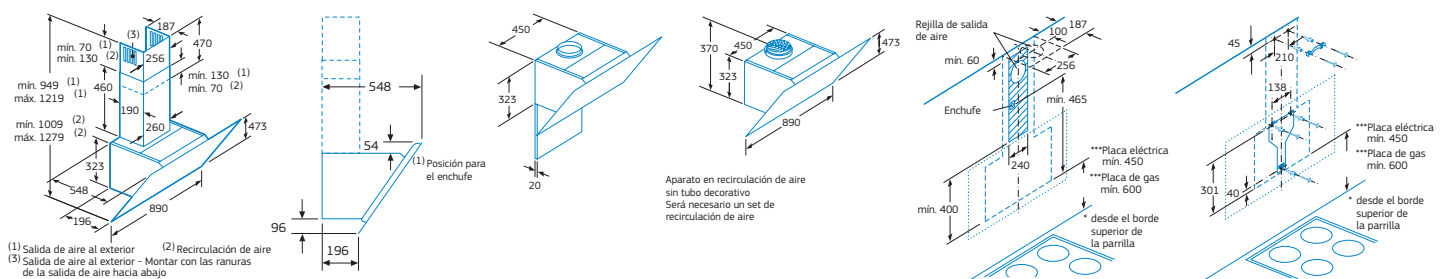
Precio de referencia: 1.010 €

3BC598GN

Cristal negro
Ancho 90 cm
4242006264482

Precio de referencia: 1.010 €

Modelos: 3BC598GG, 3BC598GB y 3BC598GN



Medidas en mm

*Dentro del rango A++ a E.

**Todas las medidas de extracción y ruido han sido realizadas según normativa europea UNE/EN 61591 y UNE/EN 60704-3.

***Distancia mínima según norma de seguridad. No hay una distancia máxima establecida por normativa. Se debe respetar un tubo con una longitud mínima de 30 cm hasta el primer codo.

Serie Cristal. Campanas decorativas pared

Diseño inclinado



- Clase de eficiencia energética B*.
- **Control táctil.**
- **Iluminación LED.** Máxima luminosidad y alta eficiencia.
- **Interior blindado.** Limpieza fácil y segura.
- 4 potencias de extracción.
- Posición intensiva con retracción automática.
- Potencia máxima de extracción^{**}: **700 m³/h.**
- Potencia de extracción en nivel 3^{**}: 416 m³/h.
- Potencia sonora en nivel 3^{**}: 58 dB (A).
- **Aspiración perimetral.** Filtros de 9 capas lavables en lavavajillas.
- Filtro adicional de 7 capas en la parte inferior. Mejor eficacia de filtrado.
- Sistema de cierre suave amortiguado.
- Válvula antirretorno incluida.
- Posibilidad de instalación en recirculación sin el conducto decorativo.

Accesorios opcionales

Modelos: **3BC587GG, 3BC587GB y 3BC587GN**

- DWZOKORO: set regenerativo para instalar en recirculación sin tubo.
- DWZOKOTO: set tradicional para instalar en recirculación sin tubo.
- Ver accesorios de instalación en páginas 332-335.



3BC587GG

Cristal gris antracita
Ancho 80 cm
4242006279073

Precio de referencia: 700 €



3BC587GB

Cristal blanco
Ancho 80 cm
4242006264468

Precio de referencia: 700 €

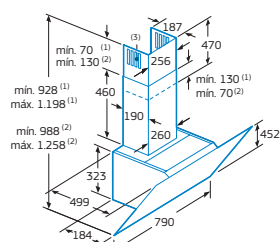


3BC587GN

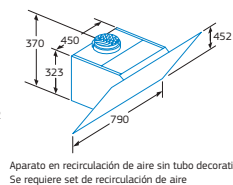
Cristal negro
Ancho 80 cm
4242006264451

Precio de referencia: 700 €

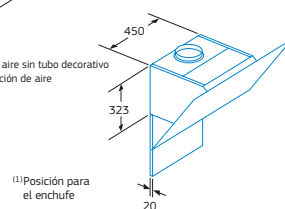
Modelos: 3BC587GG, 3BC587GB y 3BC587GN



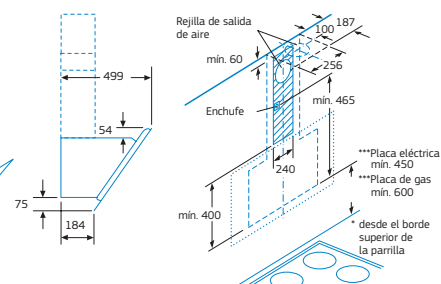
⁽¹⁾ Salida de aire al exterior
⁽²⁾ Recirculación de aire
⁽³⁾ Salida de aire al exterior - Montar con las ranuras de la salida de aire hacia abajo



Aparato en recirculación de aire sin tubo decorativo
Se requiere set de recirculación de aire



⁽¹⁾ Posición para el enchufe

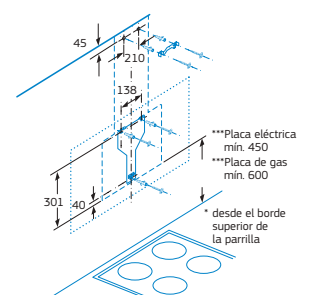


Rejilla de salida de aire

Enchufe

***Placa eléctrica mín. 450
***Placa de gas mín. 600

desde el borde superior de la parrilla



***Placa eléctrica mín. 450
***Placa de gas mín. 600

desde el borde superior de la parrilla

Medidas en mm

Diseño inclinado



- Clase de eficiencia energética B*.
- **Control táctil.**
- **Iluminación LED.** Máxima luminosidad y alta eficiencia.
- **Interior blindado.** Limpieza fácil y segura.
- 4 potencias de extracción.
- Posición intensiva con retracción automática.
- Potencia máxima de extracción****: 700 m³/h.**
- Potencia de extracción en nivel 3****: 416 m³/h.**
- Potencia sonora en nivel 3****: 58 dB (A).**
- **Aspiración perimetral.** Filtros de 9 capas lavables en lavavajillas.
- Filtro adicional de 7 capas en la parte inferior. Mejor eficacia de filtrado.
- Sistema de cierre suave amortiguado.
- Válvula antirretorno incluida.
- Posibilidad de instalación en recirculación sin el conducto decorativo.

Accesorios opcionales

Modelos: **3BC567GG**, **3BC567GB** y **3BC567GN**

- DWZOKORO: set regenerativo para instalar en recirculación sin tubo.
- DWZOKOTO: set tradicional para instalar en recirculación sin tubo.
- Ver accesorios de instalación en páginas 332-335.



3BC567GG

Cristal gris antracita
Ancho 60 cm
4242006279066

Precio de referencia: 645 €



3BC567GB

Cristal blanco
Ancho 60 cm
4242006264437

Precio de referencia: 645 €

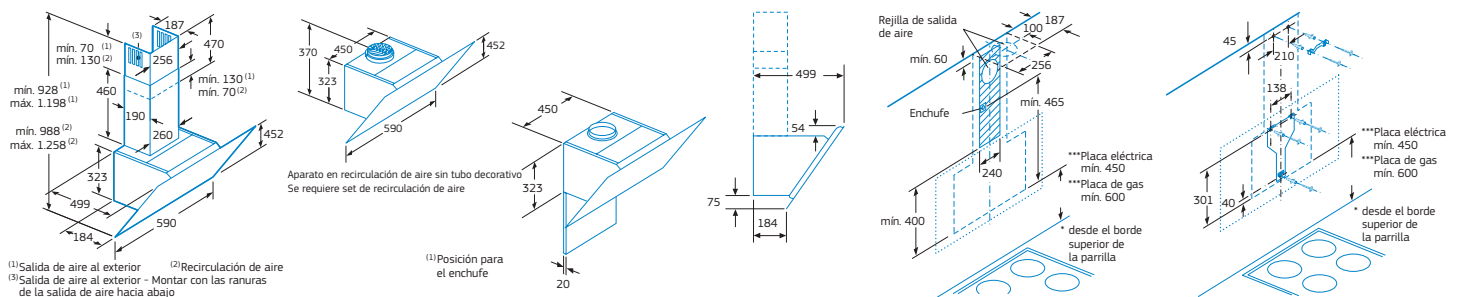


3BC567GN

Cristal negro
Ancho 60 cm
4242006264420

Precio de referencia: 645 €

Modelos: **3BC567GG**, **3BC567GB** y **3BC567GN**



*Dentro del rango A++ a E.

**Todas las medidas de extracción y ruido han sido realizadas según normativa europea UNE/EN 61591 y UNE/EN 60704-3.

***Distancia mínima según norma de seguridad. No hay una distancia máxima establecida por normativa. Se debe respetar un tubo con una longitud mínima de 30 cm hasta el primer codo.

Medidas en mm

Serie Cristal. Nuevas campanas decorativas pared

Diseño inclinado



- Clase de eficiencia energética C*.
- **Control táctil.**
- **Iluminación LED.** Máxima luminosidad y alta eficiencia.
- 3 potencias de extracción.
- Potencia máxima de extracción*: **530 m³/h.**
- Potencia de extracción en nivel 3**: 530 m³/h.
- Potencia sonora en nivel 3**: 70 dB (A).
- **Aspiración perimetral.** Filtros lavables en lavavajillas.

Accesorios opcionales

Modelos: **3BC585GB** y **3BC585GN**

- 12009727 (a través del Servicio al Cliente Balay): set tradicional para instalar en recirculación.
- Ver accesorios de instalación y tubos telescópicos prolongadores en páginas 332-335.



3BC585GB

NUEVO

Cristal blanco
Ancho 80 cm

4242006289027

Precio de referencia: 515 €

Disponibilidad: junio 2019

3BC585GN

NUEVO

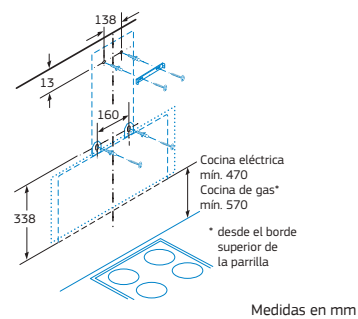
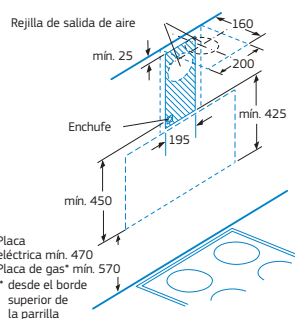
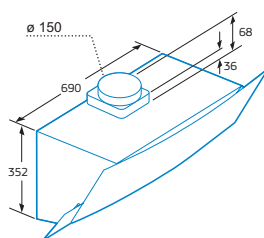
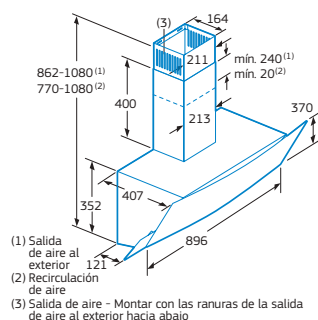
Cristal negro
Ancho 80 cm

4242006289010

Precio de referencia: 515 €

Disponibilidad: junio 2019

Modelos: 3BC585GB y 3BC585GN



Medidas en mm

Diseño inclinado



- Clase de eficiencia energética C*.
- **Control táctil.**
- **Iluminación LED. Máxima luminosidad y alta eficiencia.**
- 3 potencias de extracción.
- Potencia máxima de extracción****: 530 m³/h.**
- Potencia de extracción en nivel 3****: 530 m³/h.**
- Potencia sonora en nivel 3****: 70 dB (A).**
- **Aspiración perimetral. Filtros lavables en lavavajillas.**

Accesorios opcionales

Modelos: **3BC565GB** y **3BC565GN**

- 12009727 (a través del Servicio al Cliente Balay): set tradicional para instalar en recirculación.
- Ver accesorios de instalación y tubos telescópicos prolongadores en páginas 332-335.



3BC565GB

NUEVO

Cristal blanco
Ancho 60 cm
4242006277468

Precio de referencia: 460 €

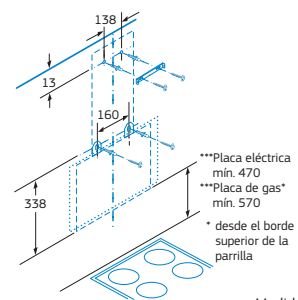
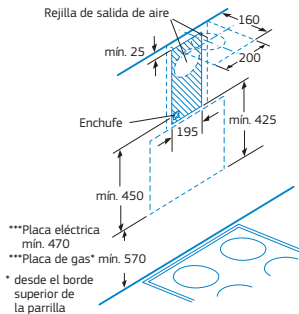
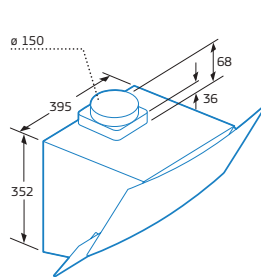
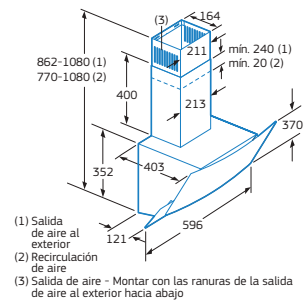
3BC565GN

NUEVO

Cristal negro
Ancho 60 cm
4242006277475

Precio de referencia: 460 €

Modelos: 3BC565GB y 3BC565GN




Medidas en mm

*Dentro del rango A++ a E.

**Todas las medidas de extracción y ruido han sido realizadas según normativa europea UNE/EN 61591 y UNE/EN 60704-3.

***Distancia mínima según norma de seguridad. No hay una distancia máxima establecida por normativa. Se debe respetar un tubo con una longitud mínima de 30 cm hasta el primer codo.



Campana decorativa 3BC587GX
Placa de inducción 3EB977LT
Horno Serie Acero 3HB433CX0

Campana decorativa pared

Diseño inclinado



- Clase de eficiencia energética B*.
- **Control táctil.**
- **Iluminación LED.** Máxima luminosidad y alta eficiencia.
- **Interior blindado.** Limpieza fácil y segura.
- 4 potencias de extracción.
- Posición intensiva con retracción automática.
- Potencia máxima de extracción**:
- Potencia de extracción en nivel 3**:
- Potencia sonora en nivel 3**:
- **Aspiración perimetral.** Filtros de 9 capas lavables en lavavajillas.
- Filtro adicional de 7 capas en la parte inferior. Mejor eficacia de filtrado.
- Válvula antirretorno incluida.
- Posibilidad de instalación en recirculación sin el conducto decorativo.

Accesorios opcionales

- DWZOKORO: set regenerativo para instalar en recirculación sin tubo.
- DWZOKOTO: set tradicional para instalar en recirculación sin tubo.
- Ver accesorios de instalación en páginas 332-335.

3BC587GX

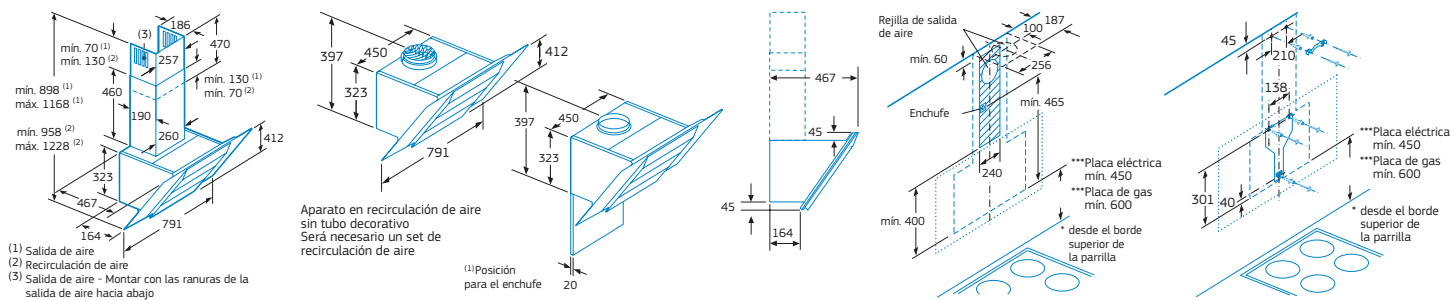
Acero y cristal negro

Ancho 80 cm

4242006279431

Precio de referencia: 655 €

Modelo: 3BC587GX



*Dentro del rango A++ a E.

**Todas las medidas de extracción y ruido han sido realizadas según normativa europea UNE/EN 61591 y UNE/EN 60704-3.

***Distancia mínima según norma de seguridad. No hay una distancia máxima establecida por normativa. Se debe respetar un tubo con una longitud mínima de 30 cm hasta el primer codo.



Nueva campana decorativa 3BC988AXC
Placa de inducción 3EB977LT

Serie Cristal. Nueva campana decorativa pared

Diseño rectangular



- Clase de eficiencia energética A+*.
- Motor de alta eficiencia.
- Sensor calidad del aire.
- Control táctil con display.
- Funcionamiento a intervalos.
- Iluminación LED. Máxima luminosidad y alta eficiencia.
- Interior blindado. Limpieza fácil y segura.
- 5 potencias de extracción.
- Posición intensiva con retracción automática.
- Potencia máxima de extracción**:
- 843 m³/h.
- Potencia de extracción en nivel 3**:
- 430 m³/h.
- Potencia sonora en nivel 3**:
- 55 dB (A).
- Sistema de fácil instalación.
- ExtraSilencio. Sistema de insonorización especial.
- Filtros de acero inoxidable de 9 capas, lavables en lavavajillas.
- Indicador electrónico de saturación de filtros antigrasa y de carbón activo.
- Función eliminación total de humos.
- Encendido y apagado gradual de la iluminación.
- Iluminación regulable en intensidad.
- Válvula antirretorno incluida.

3BC998AXC

Acero tras cristal
Ancho 90 cm

4242006281298

Precio de referencia:

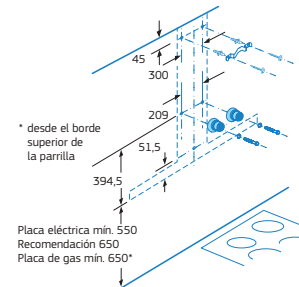
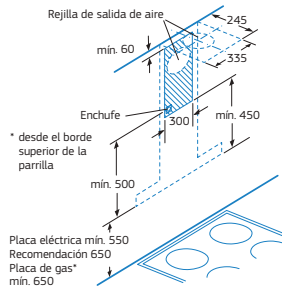
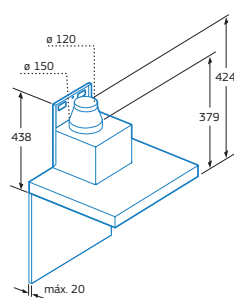
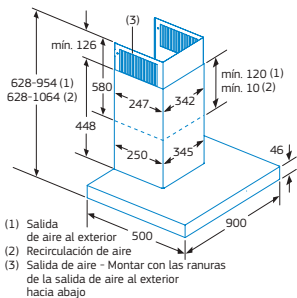
755 €

NUEVO

Accesorios opcionales

- DSZ6240: set de alta eficiencia para instalar en recirculación.
- DHZ5345: set tradicional para instalar en recirculación.
- DWZ0XX0I5: set de alta eficiencia integrado en el tubo para instalar en recirculación.
- DWZ0XX0J5: set de alta eficiencia regenerativo integrado en el tubo para instalar en recirculación.
- Ver accesorios de instalación y tubos telescópicos prolongadores en páginas 332-335.

Modelo: 3BC998AXC



Medidas en mm

*Dentro del rango A++ a E.

**Todas las medidas de extracción y ruido han sido realizadas según normativa europea UNE/EN 61591 y UNE/EN 60704-3.

Serie Cristal. Nuevas campanas decorativas pared

Diseño rectangular



- Clase de eficiencia energética A+*.
- Motor de alta eficiencia.
- Control táctil con display.
- Funcionamiento a intervalos.
- Iluminación LED. Máxima luminosidad y alta eficiencia.
- Interior blindado. Limpieza fácil y segura.
- 5 potencias de extracción.
- Posición intensiva con retracción automática.
- Potencia máxima de extracción**: 843 m³/h.
- Potencia de extracción en nivel 3**: 430 m³/h.
- Potencia sonora en nivel 3**: 55 dB (A).
- Sistema de fácil instalación.
- ExtraSilencio. Sistema de insonorización especial.
- Filtros de acero inoxidable de 9 capas, lavables en lavavajillas.
- Indicador electrónico de saturación de filtros antigrasa y de carbón activo.
- Función eliminación total de humos.
- Encendido y apagado gradual de la iluminación.
- Iluminación regulable en intensidad.
- Válvula antirretorno incluida.

Accesorios opcionales

Modelos: 3BC998HGC, 3BC998HBC y 3BC998HNC

- DSZ6240: set de alta eficiencia para instalar en recirculación.
- DHZ5345: set tradicional para instalar en recirculación.
- DWZ0XX015: set de alta eficiencia integrado en el tubo para instalar en recirculación.
- DWZ0XX0J5: set de alta eficiencia regenerativo integrado en el tubo para instalar en recirculación.
- Ver accesorios de instalación y tubos telescópicos prolongadores en páginas 332-335.



3BC998HGC

Cristal gris antracita
Ancho 90 cm

4242006282998

Precio de referencia: 630 €

NUEVO

3BC998HBC

Cristal blanco
Ancho 90 cm

4242006282981

Precio de referencia: 630 €

NUEVO

3BC998HNC

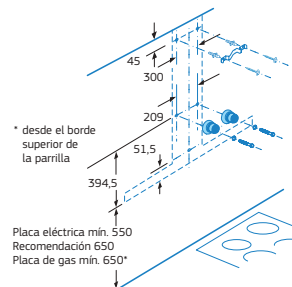
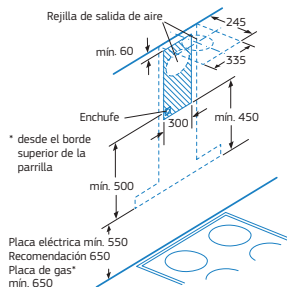
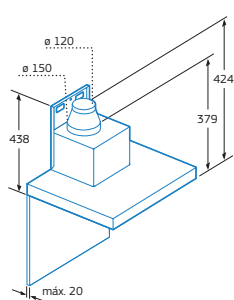
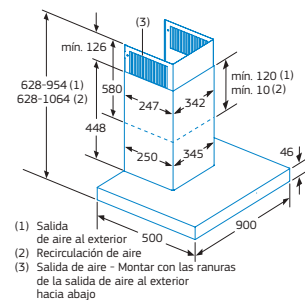
Cristal negro
Ancho 90 cm

4242006283100

Precio de referencia: 630 €

NUEVO

Modelos: 3BC998HGC, 3BC998HBC y 3BC998HNC



Medidas en mm

Serie Cristal. Campanas decorativas pared

Diseño rectangular



- Clase de eficiencia energética B*.
- **Control táctil.**
- **Iluminación LED.** Máxima luminosidad y alta eficiencia.
- 4 potencias de extracción.
- Posición intensiva con retracción automática.
- Potencia máxima de extracción**: **739 m³/h.**
- Potencia de extracción en nivel 3**: 453 m³/h.
- Potencia sonora en nivel 3**: 65 dB (A).
- **Filtros de acero inoxidable.** Fácil limpieza, lavables en lavavajillas.
- Válvula antirretorno incluida.

Accesorios opcionales

Modelos: **3BC097GGC, 3BC097GBC y 3BC097GNC**

- DSZ6200: set de alta eficiencia para instalar en recirculación.
- DWZODXOUU: set tradicional para instalar en recirculación.
- DWZOXOIO: set de alta eficiencia integrado en el tubo para instalar en recirculación.
- DWZOXOJO: set de alta eficiencia regenerativo integrado en el tubo para instalar en recirculación.
- Ver accesorios de instalación y tubos telescópicos prolongadores en páginas 332-335.



3BC097GGC

Cristal gris antracita
Ancho 90 cm

4242006277598

Precio de referencia: 500 €

3BC097GBC

Cristal blanco
Ancho 90 cm

4242006277581

Precio de referencia: 500 €

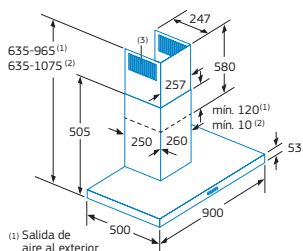
3BC097GNC

Cristal negro
Ancho 90 cm

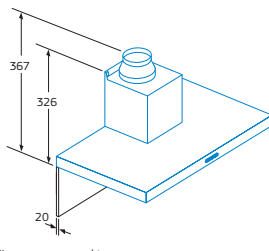
4242006277604

Precio de referencia: 500 €

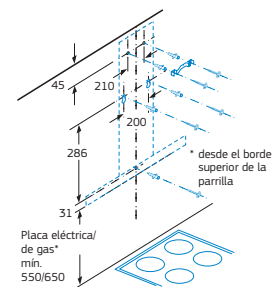
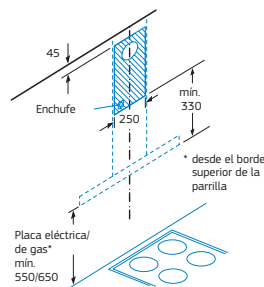
Modelos: 3BC097GGC, 3BC097GBC y 3BC097GNC



- (1) Salida de aire al exterior
(2) Recirculación de aire
(3) Salida de aire - Montar con las ranuras de la salida de aire al exterior hacia abajo



Si se usa una pared trasera, se debe tener en cuenta el diseño del aparato.



Medidas en mm

*Dentro del rango A++ a E.

**Todas las medidas de extracción y ruido han sido realizadas según normativa europea UNE/EN 61591 y UNE/EN 60704-3.

Nuevas campanas decorativas pared

Diseño rectangular



- Motor de alta eficiencia.
- Control táctil con display.
- Funcionamiento a intervalos.
- Iluminación LED. Máxima luminosidad y alta eficiencia.
- Interior blindado. Limpieza fácil y segura.
- 5 potencias de extracción.
- Posición intensiva con retracción automática.
- Sistema de fácil instalación.
- Filtros de acero inoxidable de 9 capas, lavables en lavavajillas.
- Indicador electrónico de saturación de filtros antigrasa y de carbón activo.
- Función eliminación total de humos.
- Encendido y apagado gradual de la iluminación.
- Iluminación regulable en intensidad.
- Válvula antirretorno incluida.

Accesorios opcionales

Modelo: **3BC998HX**

- DSZ6240: set de alta eficiencia para instalar en recirculación.
- DHZ5345: set tradicional para instalar en recirculación.
- DWZ0XX0I5: set de alta eficiencia integrado en el tubo para instalar en recirculación.
- DWZ0XX0J5: set de alta eficiencia regenerativo integrado en el tubo para instalar en recirculación.

Modelo: **3BC978HX**

- DSZ6200: set de alta eficiencia para instalar en recirculación.
- DHZ5325: set tradicional para instalar en recirculación.
- DWZ0XX0I5: set de alta eficiencia integrado en el tubo para instalar en recirculación.
- DWZ0XX0J5: set de alta eficiencia regenerativo integrado en el tubo para instalar en recirculación.
- Ver accesorios de instalación y tubos telescópicos prolongadores en páginas 332-335.



3BC998HX

Acero inoxidable
Ancho 90 cm
4242006283117

NUEVO

Precio de referencia: 610 €



- Clase de eficiencia energética A+*.
- ExtraSilencio. Sistema de insonorización especial.
- Potencia máx. extrac.**: 843 m³/h.
- Potencia extrac. nivel 3**:

3BC978HX

Acero inoxidable
Ancho 70 cm
4242006282967

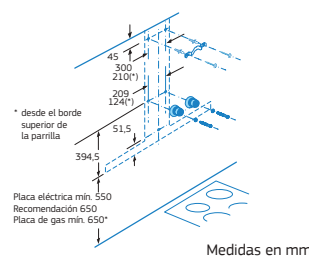
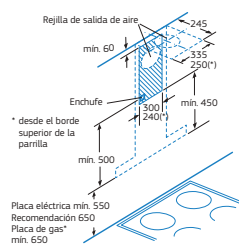
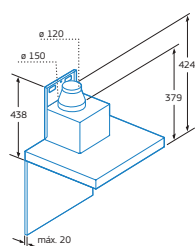
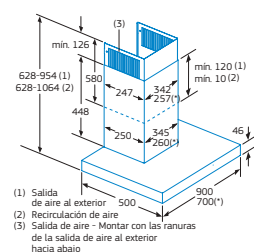
NUEVO

Precio de referencia: 575 €



- Clase de eficiencia energética A*.
- Potencia máx. extrac.**: 732 m³/h.
- Potencia extrac. nivel 3**:

Modelos: 3BC998HX y 3BC978HX⁽¹⁾



Diseño rectangular



- Motor de alta eficiencia.
- Control táctil.
- Iluminación LED. Máxima luminosidad y alta eficiencia.
- Interior blindado. Limpieza fácil y segura.
- 4 potencias de extracción.
- Posición intensiva con retracción automática.
- Sistema de fácil instalación.
- Filtros de aluminio de 9 capas lavables en lavavajillas.
- Válvula antirretorno incluida.

Accesorios opcionales

- DWZ0XX0I5: set de alta eficiencia integrado en el tubo para instalar en recirculación.
- DWZ0XX0J5: set de alta eficiencia regenerativo integrado en el tubo para instalar en recirculación.

Modelo: **3BC997GX**

- DSZ6240: set de alta eficiencia para instalar en recirculación.
- DHZ5345: set tradicional para instalar en recirculación.

Modelos: **3BC977GX y 3BC967GX**

- DSZ6200: set de alta eficiencia para instalar en recirculación.
- DHZ5325: set tradicional para instalar en recirculación.

- Ver accesorios de instalación y tubos telescópicos prolongadores en páginas 332-335.



3BC997GX

Acero inoxidable
Ancho 90 cm

4242006282974

Precio de referencia: 510 €

NUEVO



- Clase de eficiencia energética A+*.
- ExtraSilencio. Sistema de insonorización especial.
- Potencia máx. extrac.**: 721 m³/h.
- Potencia extrac. nivel 3**: 440 m³/h.
- Potencia sonora nivel 3**: 55 dB (A).

3BC977GX

Acero inoxidable
Ancho 70 cm

4242006282950

Precio de referencia: 475 €

NUEVO



- Clase de eficiencia energética A*.
- Potencia máx. extrac.**: 671 m³/h.
- Potencia extrac. nivel 3**: 414 m³/h.
- Potencia sonora nivel 3**: 60 dB (A).

3BC967GX

Acero inoxidable
Ancho 60 cm

4242006282943

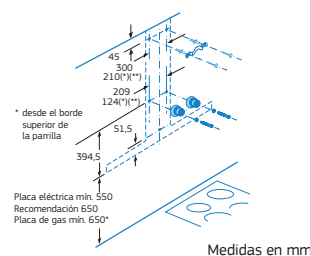
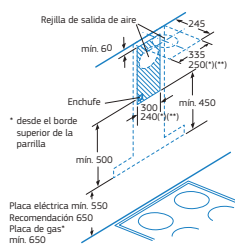
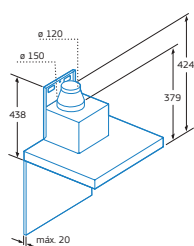
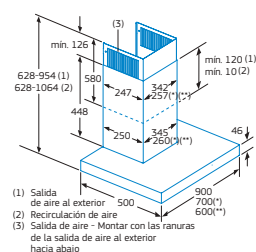
Precio de referencia: 455 €

NUEVO



- Clase de eficiencia energética A*.
- Potencia máx. extrac.**: 671 m³/h.
- Potencia extrac. nivel 3**: 414 m³/h.
- Potencia sonora nivel 3**: 60 dB (A).

Modelos: 3BC997GX, 3BC977GX* y 3BC967GX**



Medidas en mm

*Dentro del rango A++ a E.

**Todas las medidas de extracción y ruido han sido realizadas según normativa europea UNE/EN 61591 y UNE/EN 60704-3.

Campanas decorativas pared

Diseño rectangular



- Clase de eficiencia energética B*.
- Control electrónico iluminado.
- Iluminación LED. Máxima luminosidad y alta eficiencia.
- 4 potencias de extracción.
- Posición intensiva con retracción automática.
- Filtros de aluminio multicapa lavables en lavavajillas.
- Válvula antirretorno incluida.

Accesorios opcionales

Modelos: 3BC097EX, 3BC077EX y 3BC067EX

- DSZ6200: set de alta eficiencia para instalar en recirculación.
- DWZ0DX0U0: set tradicional para instalar en recirculación.
- DWZ0XX0I0: set de alta eficiencia integrado para instalar en recirculación.
- DWZ0XX0J0: set de alta eficiencia regenerativo integrado en el tubo para instalar en recirculación.
- Ver accesorios de instalación y tubos telescópicos prolongadores en páginas 332-335.



3BC097EX

Acero inoxidable
Ancho 90 cm
4242006277574

Precio de referencia: 380 €

- Potencia máx. extrac.**: 756 m³/h.
- Potencia extrac. nivel 3***: 449 m³/h.
- Potencia sonora nivel 3***: 65 dB (A).

3BC077EX

Acero inoxidable
Ancho 75 cm
4242006277543

Precio de referencia: 355 €

- Potencia máx. extrac.**: 756 m³/h.
- Potencia extrac. nivel 3***: 449 m³/h.
- Potencia sonora nivel 3***: 65 dB (A).

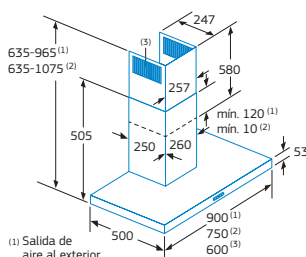
3BC067EX

Acero inoxidable
Ancho 60 cm
4242006277529

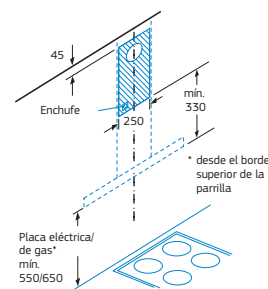
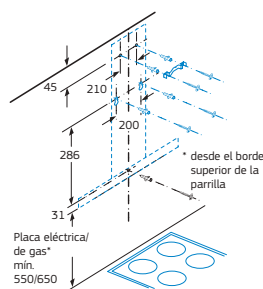
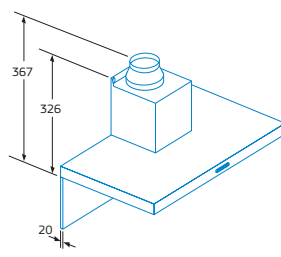
Precio de referencia: 330 €

- Potencia máx. extrac.**: 762 m³/h.
- Potencia extrac. nivel 3***: 456 m³/h.
- Potencia sonora nivel 3***: 64 dB (A).

Modelos: 3BC097EX⁽¹⁾ 3BC077EX⁽²⁾ y 3BC067EX⁽³⁾



- (1) Salida de aire al exterior
- (2) Reirculación de aire
- (3) Salida de aire - Montar con las ranuras de la salida de aire al exterior hacia abajo



Medidas en mm

Diseño rectangular



- Clase de eficiencia energética B*.
- Control mecánico.
- **Illuminación LED. Máxima luminosidad y alta eficiencia.**
- 3 potencias de extracción.
- Filtros de aluminio multicapa lavables en lavavajillas.
- Válvula antirretorno incluida.

Accesorios opcionales

Modelos: **3BC096MX, 3BC076MX y 3BC066MX**

- DSZ6200: set de alta eficiencia para instalar en recirculación.
- DWZ0DX0U0: set tradicional para instalar en recirculación.
- DWZ0XX0I0: set de alta eficiencia integrado para instalar en recirculación.
- DWZ0XX0J0: set de alta eficiencia regenerativo integrado en el tubo para instalar en recirculación.
- Ver accesorios de instalación y tubos telescópicos prolongadores en páginas 332-335.



3BC096MX

Acero inoxidable
Ancho 90 cm
4242006277567

Precio de referencia: 300 €

- Potencia máx. extrac.**: 619 m³/h.
- Potencia extrac. nivel 3**: 619 m³/h.
- Potencia sonora nivel 3**: 70 dB (A).

3BC076MX

Acero inoxidable
Ancho 75 cm
4242006277536

Precio de referencia: 275 €

- Potencia máx. extrac.**: 619 m³/h.
- Potencia extrac. nivel 3**: 619 m³/h.
- Potencia sonora nivel 3**: 70 dB (A).

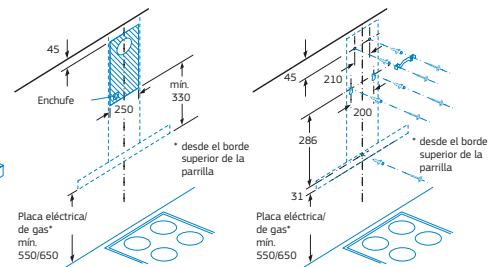
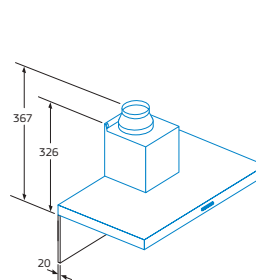
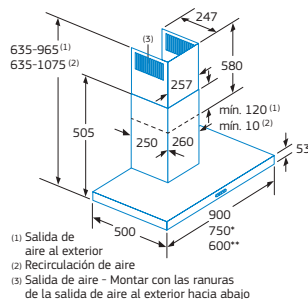
3BC066MX

Acero inoxidable
Ancho 60 cm
4242006277512

Precio de referencia: 265 €

- Potencia máx. extrac.**: 621 m³/h.
- Potencia extrac. nivel 3**: 621 m³/h.
- Potencia sonora nivel 3**: 69 dB (A).

Modelos: **3BC096MX, 3BC076MX* y 3BC066MX****



Medidas en mm

*Dentro del rango A++ a E.

**Todas las medidas de extracción y ruido han sido realizadas según normativa europea UNE/EN 61591 y UNE/EN 60704-3.

Nuevas campanas decorativas pared

Diseño rectangular



- Control mecánico.
- Iluminación LED. Máxima luminosidad y alta eficiencia.
- 3 potencias de extracción.
- Filtros de aluminio multicapa lavables en lavavajillas.

Accesorios opcionales

Modelos: 3BC095MX y 3BC065MX

- 12009727 (a través del Servicio al Cliente Balay): set tradicional para instalar en recirculación.
- Ver accesorios de instalación y tubos telescópicos prolongadores en páginas 332-335.



3BC095MX

Acero inoxidable
Ancho 90 cm

4242006288549

Precio de referencia: 230 €

NUEVO

energía

D

- Clase de eficiencia energética D*.
- Potencia máx. extrac.**: 527 m³/h.
- Potencia extrac. nivel 3**.: 527 m³/h.
- Potencia sonora nivel 3***: 69 dB (A).

Disponibilidad: junio 2019

3BC065MX

Acero inoxidable
Ancho 60 cm

4242006288532

Precio de referencia: 205 €

NUEVO

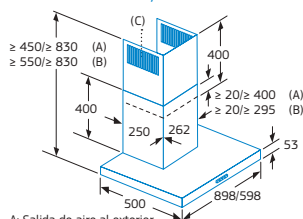
energía

C

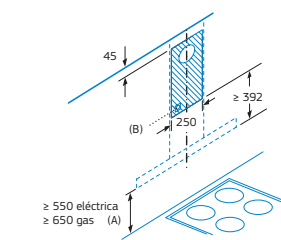
- Clase de eficiencia energética C*.
- Potencia máx. extrac.**: 525 m³/h.
- Potencia extrac. nivel 3**.: 525 m³/h.
- Potencia sonora nivel 3***: 69 dB (A).

Disponibilidad: junio 2019

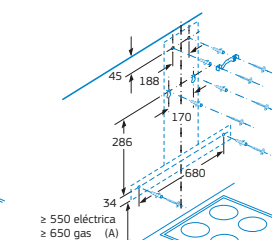
Modelos: 3BC095MX y 3BC065MX



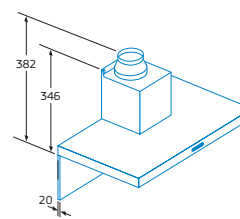
A: Salida de aire al exterior
B: Recirculación
C: Salida de aire – montar con las ranuras de la salida de aire al exterior hacia abajo



A: desde el borde superior de la parrilla
B: enchufe



A: desde el borde superior de la parrilla



Si se usa una pared trasera, se debe tener en cuenta el diseño del aparato

Medidas en mm

Campanas decorativas pared

Diseño piramidal



- Clase de eficiencia energética B*.
- Control electrónico iluminado.
- **Iluminación LED. Máxima luminosidad y alta eficiencia.**
- 4 potencias de extracción.
- Posición intensiva con retracción automática.
- Filtros de aluminio multicapa lavables en lavavajillas.
- Válvula antirretorno incluida.

Accesorios opcionales

Modelos: **3BC697EX**, **3BC677EX** y **3BC667EX**

- DSZ6200: set de alta eficiencia para instalar en recirculación.
- DWZDXOU0: set tradicional para instalar en recirculación.
- DWZOXOIO: set de alta eficiencia integrado en el tubo para instalar en recirculación.
- DWZOXOJO: set de alta eficiencia regenerativo integrado en el tubo para instalar en recirculación.
- Ver accesorios de instalación y tubos telescópicos prolongadores en páginas 332-335.



3BC697EX

Acero inoxidable

Ancho 90 cm

4242006273880

Precio de referencia: 395 €

- Potencia máx. extrac.**: 782 m³/h.
- Potencia extrac. nivel 3**:

3BC677EX

Acero inoxidable

Ancho 75 cm

4242006281212

Precio de referencia: 375 €

- Potencia máx. extrac.**: 782 m³/h.
- Potencia extrac. nivel 3**:

3BC667EX

Acero inoxidable

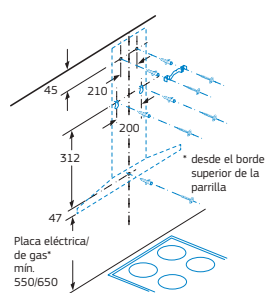
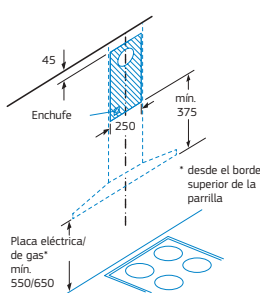
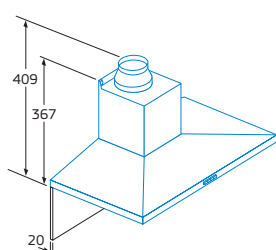
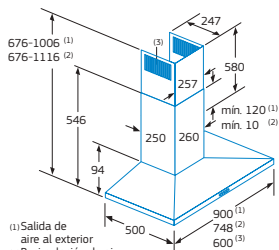
Ancho 60 cm

4242006272838

Precio de referencia: 350 €

- Potencia máx. extrac.**: 767 m³/h.
- Potencia extrac. nivel 3**:

Modelos: 3BC697EX⁽¹⁾ 3BC677EX⁽²⁾ y 3BC667EX⁽³⁾



Medidas en mm

*Dentro del rango A++ a E.

**Todas las medidas de extracción y ruido han sido realizadas según normativa europea UNE/EN 61591 y UNE/EN 60704-3.

Campanas decorativas pared

Diseño piramidal



- Clase de eficiencia energética A*.
- Control mecánico.
- Iluminación LED. Máxima luminosidad y alta eficiencia.
- 3 potencias de extracción.
- Filtros de aluminio multicapa lavables en lavavajillas.
- Válvula antirretorno incluida.

Accesorios opcionales

Modelos: 3BC696MX, 3BC676MX, 3BC666MX, 3BC696MB, 3BC666MB, 3BC696MN y 3BC666MN

- DHZ5275: set tradicional para instalar en recirculación.
- Ver accesorios de instalación y tubos telescópicos prolongadores en páginas 332-335.



3BC696MX

Acero inoxidable
Ancho 90 cm
4242006272425

Precio de referencia: 240 €

- Potencia máx. extrac.*: 626 m³/h.
- Potencia extrac. nivel 3*: 626 m³/h.
- Potencia sonora nivel 3*: 69 dB (A).



3BC676MX

Acero inoxidable
Ancho 75 cm
4242006272289

Precio de referencia: 230 €

- Potencia máx. extrac.*: 626 m³/h.
- Potencia extrac. nivel 3*: 626 m³/h.
- Potencia sonora nivel 3*: 69 dB (A).



3BC696MB

Blanco
Ancho 90 cm
4242006272401

Precio de referencia: 240 €

- Potencia máx. extrac.*: 626 m³/h.
- Potencia extrac. nivel 3*: 626 m³/h.
- Potencia sonora nivel 3*: 69 dB (A).



3BC696MN

Negro
Ancho 90 cm
4242006272418

Precio de referencia: 240 €

- Potencia máx. extrac.*: 626 m³/h.
- Potencia extrac. nivel 3*: 626 m³/h.
- Potencia sonora nivel 3*: 69 dB (A).

3BC666MX

Acero inoxidable
Ancho 60 cm
4242006272265

Precio de referencia: 200 €

- Potencia máx. extrac.*: 597 m³/h.
- Potencia extrac. nivel 3*: 597 m³/h.
- Potencia sonora nivel 3*: 69 dB (A).

3BC666MB

Blanco
Ancho 60 cm
4242006272241

Precio de referencia: 200 €

- Potencia máx. extrac.*: 597 m³/h.
- Potencia extrac. nivel 3*: 597 m³/h.
- Potencia sonora nivel 3*: 69 dB (A).

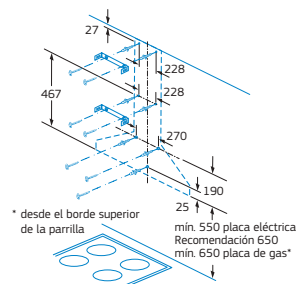
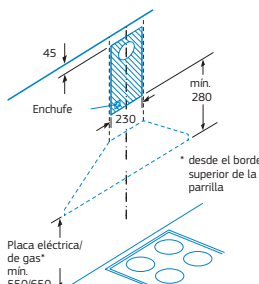
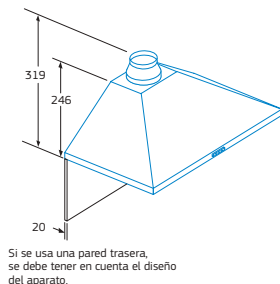
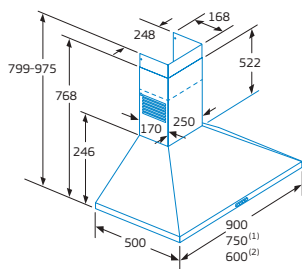
3BC666MN

Negro
Ancho 60 cm
4242006272258

Precio de referencia: 200 €

- Potencia máx. extrac.*: 597 m³/h.
- Potencia extrac. nivel 3*: 597 m³/h.
- Potencia sonora nivel 3*: 69 dB (A).

Modelos: 3BC696MX, 3BC676MX⁽¹⁾, 3BC666MX⁽²⁾, 3BC696MB, 3BC666MB⁽²⁾, 3BC696MN y 3BC666MN⁽²⁾



Nuevas campanas decorativas pared

Diseño piramidal



- Clase de eficiencia energética D*.
- Control mecánico.
- **Iluminación LED. Máxima luminosidad y alta eficiencia.**
- 3 potencias de extracción.
- Potencia máx. extrac.*: **380 m³/h.**
- Potencia extrac. nivel 3*: 380 m³/h.
- Potencia sonora nivel 3*: 64 dB (A).
- Filtros de aluminio multicapa lavables en lavavajillas.
- Válvula antirretorno incluida.

Accesorios opcionales

Modelos: **3BC693MX** y **3BC663MX**

- 00668492 (a través del Servicio al Cliente Balay): set tradicional para instalar en recirculación.
- Ver accesorios de instalación y tubos telescópicos prolongadores en páginas 332-335.



3BC693MX

Acero inoxidable
Ancho 90 cm
4242006289041

NUEVO

Precio de referencia: 195 €

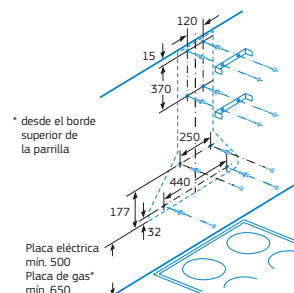
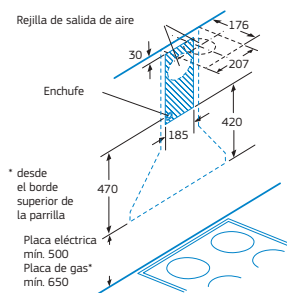
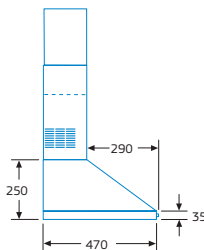
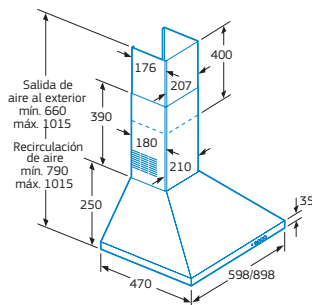
3BC663MX

Acero inoxidable
Ancho 60 cm
4242006272364

NUEVO

Precio de referencia: 160 €

Modelos: **3BC693MX** y **3BC663MX**



*Dentro del rango A++ a E.

**Todas las medidas de extracción y ruido han sido realizadas según normativa europea UNE/EN 61591 y UNE/EN 60704-3.

Campanas telescópicas



- Clase de eficiencia energética B*.
- **Motor de alta eficiencia.**
- **Control electrónico iluminado.**
- Sistema de fácil instalación.
- **Iluminación LED. Máxima luminosidad y alta eficiencia.**
- 4 potencias de extracción.
- Posición intensiva con retracción automática.
- Potencia máxima de extracción**: **739 m³/h.**
- Potencia de extracción en nivel 3**: 391 m³/h.
- Potencia sonora en nivel 3**: 54 dB (A).
- Filtros de aluminio multicapa lavables en lavavajillas.
- Función eliminación total de humos.
- Válvula antirretorno incluida.

Accesorios opcionales

- DSZ4683: set de alta eficiencia para instalar en recirculación.
- DSZ4565: set tradicional para instalar en recirculación.
- DSZ4660: accesorio para ocultar la campana.
- Ver accesorios de instalación en páginas 332-335.

3BT860X

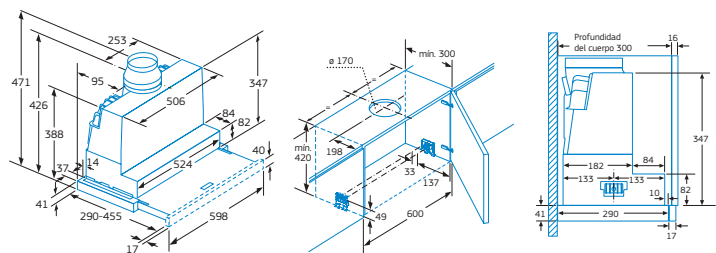
Acero inoxidable

Ancho 60 cm

4242006256395

Precio de referencia: 380 €

Modelo: 3BT860X



Medidas en mm

Frontales opcionales

DSZ4656

Frontal negro

Ancho 60 cm

4242002882376

Para modelo: 3BT860X

Precio de referencia: 65 €

NUEVO

3AB46520

Frontal blanco

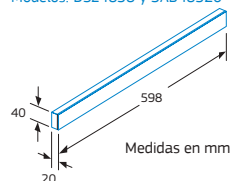
Ancho 60 cm

4242006275556

Para modelo: 3BT860X

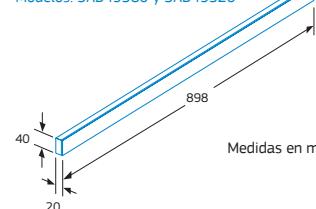
Precio de referencia: 65 €

Modelos: DSZ4656 y 3AB46520



Medidas en mm

Modelos: 3AB49560 y 3AB49520



Medidas en mm



- Control mecánico.
- Iluminación halógena de alta eficiencia.
- 3 potencias de extracción.
- Potencia sonora en nivel 3**: 67 dB (A).
- Filtros de aluminio multicapa lavables en lavavajillas.
- Válvula antirretorno incluida.

Accesorios opcionales

Modelos: **3BT849X** y **3BT840X**

- LZ45450: set tradicional para instalar en recirculación.
- Ver accesorios de instalación en páginas 332-335.



3BT849X

Acero inoxidable
Ancho 90 cm
4242006262433

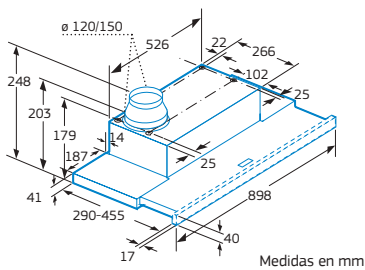
Precio de referencia: 275 €

energía



- Clase de eficiencia energética D*.
- Potencia máx. extrac.*: 383 m³/h.
- Potencia extrac. nivel 3*: 383 m³/h.

Modelo: 3BT849X



3BT840X

Acero inoxidable
Ancho 60 cm
4242006256388

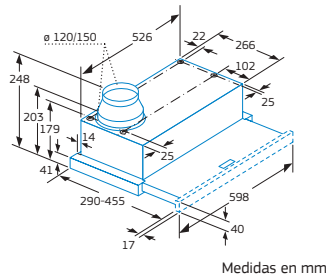
Precio de referencia: 205 €

energía

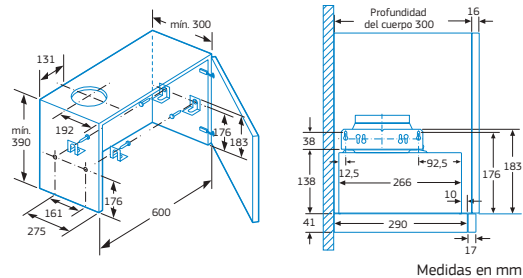


- Clase de eficiencia energética C*.
- Potencia máx. extrac.*: 387 m³/h.
- Potencia extrac. nivel 3*: 387 m³/h.

Modelo: 3BT840X



Modelos: 3BT849X y 3BT840X



Frontales opcionales

3AB49560

Frontal negro
Ancho 90 cm
4242006275587
Para modelo: **3BT849X**

Precio de referencia: 70 €

3AB49520

Frontal blanco
Ancho 90 cm
4242006275570
Para modelo: **3BT849X**

Precio de referencia: 70 €

DSZ4656

Frontal negro
Ancho 60 cm
4242002882376
Para modelo: **3BT840X**

Precio de referencia: 65 €

NUEVO

3AB46520

Frontal blanco
Ancho 60 cm
4242006275556
Para modelo: **3BT840X**

Precio de referencia: 65 €

*Dentro del rango A++ a E.

**Todas las medidas de extracción y ruido han sido realizadas según normativa europea UNE/EN 61591 y UNE/EN 60704-3.

Campanas telescópicas



- Clase de eficiencia energética D*.
- Control mecánico.
- Iluminación LED. Máxima luminosidad y alta eficiencia.
- 3 potencias de extracción.
- Filtros de aluminio multicapa lavables en lavavajillas.
- Válvula antirretorno incluida.

Accesorios opcionales

Modelos: 3BT263MX, 3BT263MB, 3BT263MN, 3BT262MX y 3BT262MB

- DHZ2600: set tradicional para instalar en recirculación.
- Ver accesorios de instalación en páginas 332-335.



3BT263MX

Acero inoxidable
Ancho 60 cm
4242006269005

Precio de referencia: 150 €

- Potencia máx. extrac.*: 360 m³/h.
- Potencia extrac. nivel 3*: 360 m³/h.
- Potencia sonora nivel 3*: 68 dB (A).



3BT263MB

Blanco
Ancho 60 cm
4242006268985

Precio de referencia: 145 €

- Potencia máx. extrac.*: 360 m³/h.
- Potencia extrac. nivel 3*: 360 m³/h.
- Potencia sonora nivel 3*: 68 dB (A).



3BT263MN

Negro
Ancho 60 cm
4242006268992

Precio de referencia: 145 €

- Potencia máx. extrac.*: 360 m³/h.
- Potencia extrac. nivel 3*: 360 m³/h.
- Potencia sonora nivel 3*: 68 dB (A).



3BT262MX

Acero inoxidable
Ancho 60 cm
4242006268978

Precio de referencia: 115 €

- Potencia máx. extrac.*: 304 m³/h.
- Potencia extrac. nivel 3*: 304 m³/h.
- Potencia sonora nivel 3*: 62 dB (A).



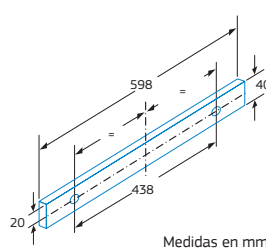
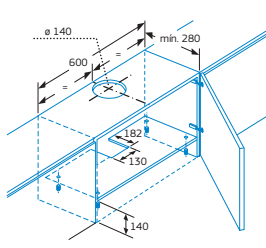
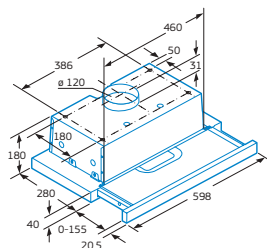
3BT262MB

Blanco
Ancho 60 cm
4242006268961

Precio de referencia: 110 €

- Potencia máx. extrac.*: 304 m³/h.
- Potencia extrac. nivel 3*: 304 m³/h.
- Potencia sonora nivel 3*: 62 dB (A).

Modelos: 3BT263MX, 3BT263MB, 3BT263MN, 3BT262MX y 3BT262MB



Medidas en mm

Nueva campana decorativa integrable



3BD866MX

Acero inoxidable
Ancho 60 cm
4242006287665

NUEVO

Precio de referencia: 385 €

Disponibilidad: junio 2019

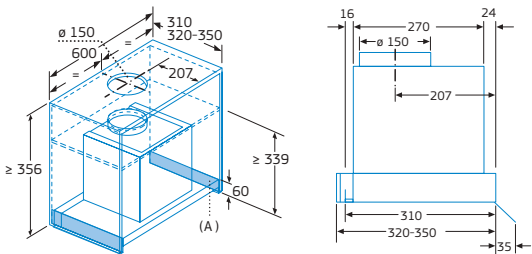


- Clase de eficiencia energética A*.
- Control mecánico.
- Visera de cristal de protección de humos y vapores.
- Mando central ocultable.
- **Iluminación por LED. Máxima luminosidad y alta eficiencia.**
- 3 potencias de extracción.
- Potencia máxima de extracción**: 620 m³/h.
- Potencia de extracción en nivel 3**: 620 m³/h.
- Potencia sonora en nivel 3**: 70 dB (A).
- Filtros de aluminio multicapa lavables en lavavajillas.
- Válvula antirretorno incluida.

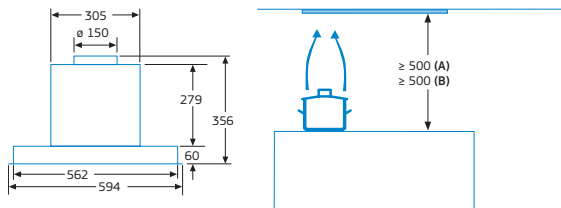
Accesorios opcionales

- DSZ4683: set de alta eficiencia para instalar en recirculación.
- DWZOIB00: set tradicional para instalar en recirculación.
- DWZOIB5N0: conducto prolongador de acero inoxidable altura 187-360 mm.
- DWZOIB5G0: conducto prolongador de acero inoxidable altura 120 mm.
- Ver accesorios de instalación y conductos prolongadores en páginas 332-335.

Modelo: 3BD866MX



A: Zona sin bisagras



Desde el borde superior de la parrilla:
A: placa eléctrica mín. 500 mm
B: placa de gas mín. 500 mm

Medidas en mm



Accesorio campana DWZOIB5N0
Campana decorativa integrable 3BD866MX

*Dentro del rango A++ a E.

**Todas las medidas de extracción y ruido han sido realizadas según normativa europea UNE/EN 61591 y UNE/EN 60704-3.

Módulos de integración



- Clase de eficiencia energética C*.
- **Control electrónico iluminado.**
- **Iluminación LED.** Máxima luminosidad y alta eficiencia.
- 4 potencias de extracción.
- Posición intensiva con retracción automática.
- **Filtros de acero inoxidable, lavables en lavavajillas.**
- Válvula antirretorno incluida.

Accesorios opcionales

Modelos: **3BF859XP**, **3BF277EX** y **3BF267EX**

- DSZ4683: set de alta eficiencia para instalar en recirculación.
- LZ55750: set tradicional para instalar en recirculación.
- Ver accesorios de instalación en páginas 332-335.



3BF859XP

Acero inoxidable
Ancho 86 cm
4242006248468

Precio de referencia: 465 €

- Potencia máx. extrac.**: **790 m³/h.**
- Potencia extrac. nivel 3**.: 650 m³/h.
- Potencia sonora nivel 3**.: 66 dB (A).



3BF277EX

Acero inoxidable
Ancho 70 cm
4242006284220

Precio de referencia: 410 €

- Potencia máx. extrac.**: **730 m³/h.**
- Potencia extrac. nivel 3**.: 645 m³/h.
- Potencia sonora nivel 3**.: 65 dB (A).

NUEVO



3BF267EX

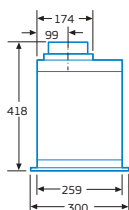
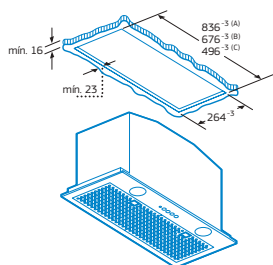
Acero inoxidable
Ancho 52 cm
4242006284213

Precio de referencia: 350 €

- Potencia máx. extrac.**: **695 m³/h.**
- Potencia extrac. nivel 3**.: 630 m³/h.
- Potencia sonora nivel 3**.: 65 dB (A).

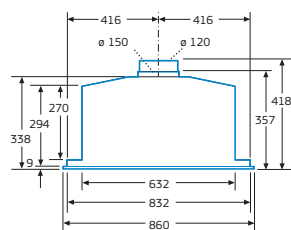
NUEVO

Modelos: 3BF859XP^(A), 3BF277EX^(B) y 3BF267EX^(C)



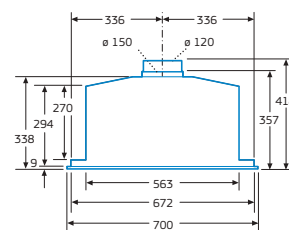
Medidas en mm

Modelo: 3BF859XP



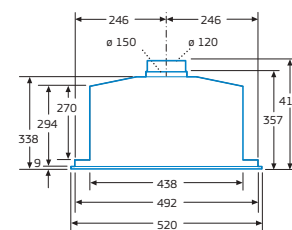
Medidas en mm

Modelo: 3BF277EX



Medidas en mm

Modelo: 3BF267EX



Medidas en mm

Nuevos módulos de integración



- Control mecánico.
- **Iluminación LED.** Máxima luminosidad y alta eficiencia.
- Filtros de aluminio multicapa lavables en lavavajillas.
- Válvula antirretorno incluida.

Accesorios opcionales

Modelos: **3BF276NX** y **3BF266NX**

- 00465577 (a través del Servicio al Cliente Balay): set tradicional para instalar en recirculación.

Modelo: **3BF263NX**

- 17002569 (a través del Servicio al Cliente Balay): set tradicional para instalar en recirculación.

- Ver accesorios de instalación en páginas 332-335.



3BF276NX

Gris metalizado
Ancho 73 cm

4242006284503

Precio de referencia: 270 €

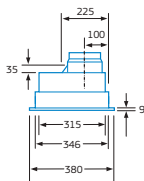
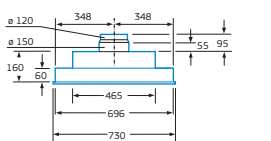
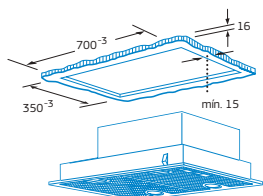
NUEVO

energía



- Clase de eficiencia energética C*.
- 4 potencias de extracción.
- Potencia máx. extrac.**: **638 m³/h.**
- Potencia extrac. nivel 3**:
- Potencia sonora nivel 3**:

Modelo: 3BF276NX



3BF266NX

Gris metalizado
Ancho 53 cm

4242006284510

Precio de referencia: 230 €

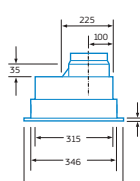
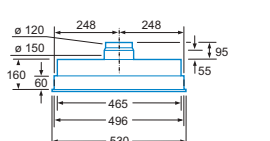
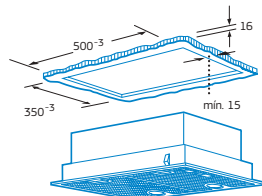
NUEVO

energía



- Clase de eficiencia energética C*.
- 4 potencias de extracción.
- Potencia máx. extrac.**: **618 m³/h.**
- Potencia extrac. nivel 3**:
- Potencia sonora nivel 3**:

Modelo: 3BF266NX



3BF263NX

Gris metalizado
Ancho 53 cm

4242006282585

Precio de referencia: 150 €

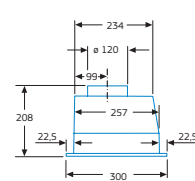
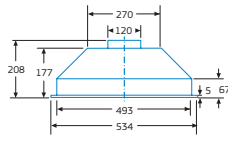
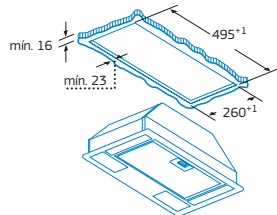
NUEVO

energía

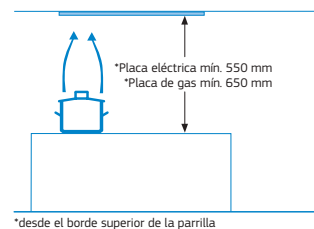


- Clase de eficiencia energética D*.
- 3 potencias de extracción.
- Potencia máx. extrac.**: **300 m³/h.**
- Potencia extrac. nivel 2**:
- Potencia sonora nivel 2**:

Modelo: 3BF263NX



Modelos: 3BF266NX, 3BF276NX y 3BF263NX



Medidas en mm

*Dentro del rango A++ a E.

**Todas las medidas de extracción y ruido han sido realizadas según normativa europea UNE/EN 61591 y UNE/EN 60704-3.

Campanas convencionales



- Clase de eficiencia energética D*.
- Control mecánico.
- Iluminación LED. Máxima luminosidad y alta eficiencia.
- 3 potencias de extracción.
- Potencia máxima de extracción**: 350 m³/h.
- Potencia de extracción en nivel 3**: 350 m³/h.
- Potencia sonora en nivel 3**: 72 dB (A).
- Filtros de aluminio multicapa lavables en lavavajillas.
- Válvula antirretorno incluida.
- Permite funcionamiento en recirculación.

Accesorios opcionales

Modelos: 3BH293MX, 3BH263MX y 3BH263MB

- DHZ2701: set tradicional para instalar en recirculación.
- Ver accesorios de instalación en páginas 332-335.



3BH293MX

Acero inoxidable

Ancho 90 cm

4242006267803

Precio de referencia: 195 €



3BH263MX

Acero inoxidable

Ancho 60 cm

4242006267391

Precio de referencia: 165 €



3BH263MB

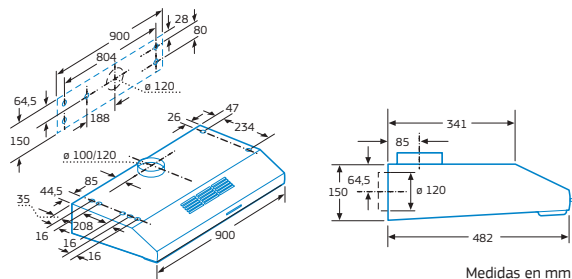
Blanco

Ancho 60 cm

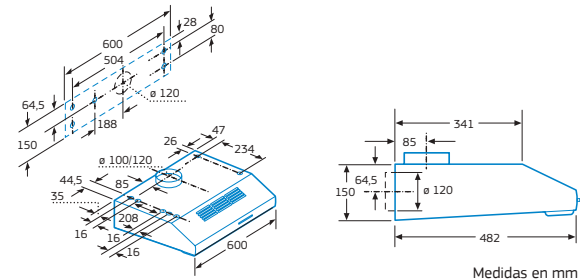
4242006267384

Precio de referencia: 150 €

Modelo: 3BH293MX



Modelos: 3BH263MX y 3BH263MB



Nuevas campanas convencionales



- Clase de eficiencia energética D*.
- Control mecánico.
- **Iluminación LED. Máxima luminosidad y alta eficiencia.**
- 3 potencias de extracción
- Potencia máxima de extracción**: 250 m³/h.
- Potencia de extracción en nivel 3**: 250 m³/h.
- Potencia sonora en nivel 3**: 68 dB (A).
- Válvula antirretorno incluida.
- Permite funcionamiento en recirculación.

Accesorios opcionales

Modelos: 3BH262MX, 3BH262MB y 3BH262MN

- DHZ2701: set tradicional para instalar en recirculación.
- Ver accesorios de instalación en páginas 332-335.



3BH262MXX

NUEVO

Acero inoxidable

Ancho 60 cm

4242006284770

Precio de referencia: 135 €

- Filtros de aluminio multicapa lavables en lavavajillas.



3BH262MBX

NUEVO

Blanco

Ancho 60 cm

4242006284756

Precio de referencia: 100 €

- Accesorios opcionales:
- Filtros de aluminio con papel.



3BH262MNX

NUEVO

Negro

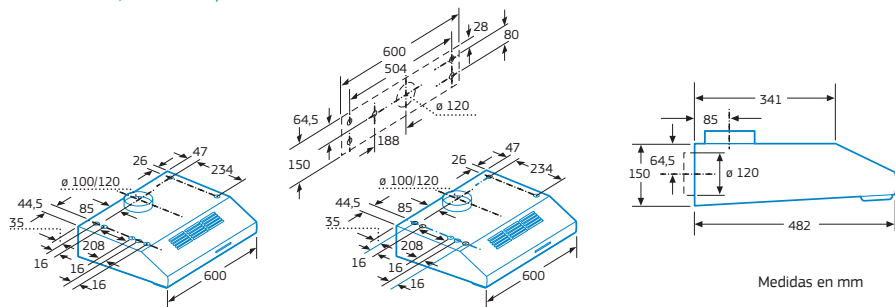
Ancho 60 cm

4242006284763

Precio de referencia: 100 €

- Accesorios opcionales:
- Filtros de aluminio con papel.

Modelos: 3BH262MXX, 3BH262MBX y 3BH262MNX



*Dentro del rango A++ a E.

**Todas las medidas de extracción y ruido han sido realizadas según normativa europea UNE/EN 61591 y UNE/EN 60704-3.

Accesorios

Tubos decorativos con diferentes medidas

Balay se adapta a todas las necesidades con diferentes medidas de tubos decorativos para poder instalar la campana en cocinas o estancias con el techo más alto de lo habitual.

Para más información sobre la medida total de la campana resultante, consultar Información Técnica (páginas 336-344).



Soporte para falso techo

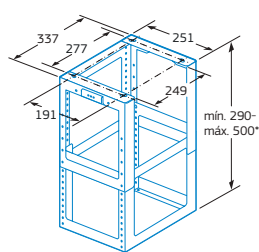
Estos accesorios permiten la instalación de una campana de isla al forjado de la vivienda.

Están disponibles en 2 medidas y su altura es regulable para adaptarse a la medida del falso techo:

- **DHZ1251:** distancia mínima entre el falso techo y forjado de 29 cm. Distancia máxima de 50 cm.
- **DHZ1253:** distancia mínima entre el falso techo y forjado de 58 cm. Distancia máxima de 100 cm.

Soporte para falso techo: 290-500 mm	Para modelos:
DHZ1251 4242002510217 NUEVO Precio de referencia: 80 €	3BI998HBC, 3BI998HNC, 3BI998HGC, 3BI998GX y 3BI997GX
Anclaje para falso techo: 580-1.000 mm	Para modelos:
DHZ1253 4242002510231 NUEVO Precio referencia: 130 €	3BI998HBC, 3BI998HNC, 3BI998HGC, 3BI998GX y 3BI997GX

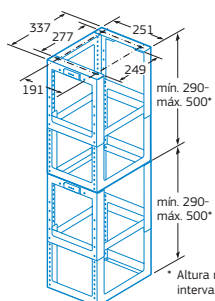
Modelo: DHZ1251



* Altura regulable en intervalos de 20 mm

Medidas en mm

Modelo: DHZ1253



* Altura regulable en intervalos de 20 mm

Medidas en mm

Tubos a medida

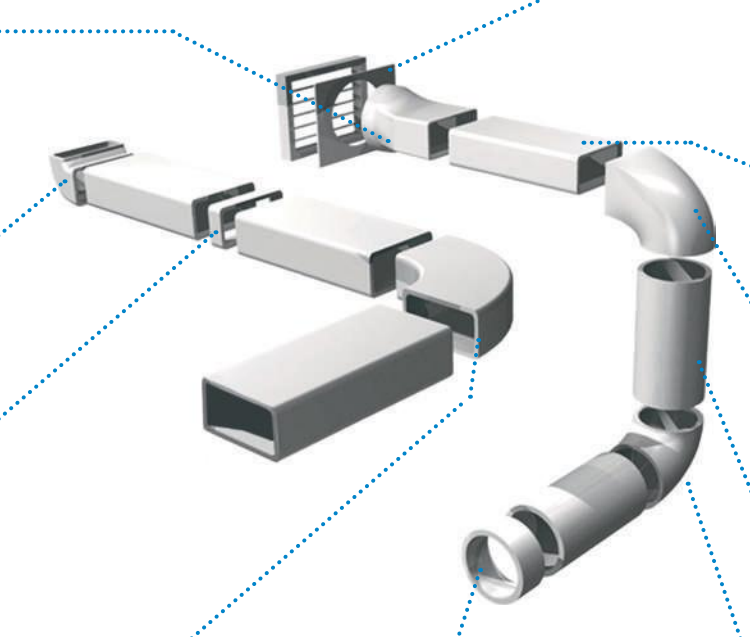
Conducto prolongador 0,5 m	Conducto prolongador 0,75 m	Para modelos:
DHZ1224 NUEVO 4242002503974 Precio referencia: 90 €	DHZ1234 NUEVO 4242002503981 Precio referencia: 100 €	3BC696MX, 3BC676MX y 3BC666MX
Conducto prolongador 1 m	Conducto prolongador 1,5 m	Para modelos:
DWZOAXSKO NUEVO 4242002966519 Precio referencia: 120 €	DWZOAXSLO NUEVO 4242002966526 Precio referencia: 170 €	3BC598GN, 3BC598GB, 3BC598GG, 3BC497GN, 3BC497GB, 3BC497GG, 3BC587GB, 3BC587GN, 3BC567GG, 3BC567GN, 3BC567GB y 3BC587GX
Conducto prolongador 1 m	Conducto prolongador 1,5 m	Para modelos:
DHZ1225 NUEVO 4242002502953 Precio referencia: 130 €	DHZ1235 NUEVO 4242002503004 Precio referencia: 170 €	3BC977GX, 3BC978HX, 3BC967GX, 3BC097GGC, 3BC097GBC, 3BC097GNC, 3BC097EX, 3BC077EX, 3BC067EX, 3BC096MX, 3BC076MX, 3BC066MX, 3BC697EX, 3BC677EX, 3BC667EX, 3BC095MX y 3BC065MX
Conducto prolongador 1 m	Conducto prolongador 1,5 m	Para modelos:
DHZ1223 NUEVO 4242002633954 Precio referencia: 160 €	DHZ1233 NUEVO 4242002633978 Precio referencia: 200 €	3BC997GX, 3BC998HX, 3BC998HBC, 3BC998HGC, 3BC998HNC y 3BC998AXC
Conducto prolongador 1,1 m	Conducto prolongador 1,6 m	Para modelos:
DHZ1246 (tubo) NUEVO 4242002634012 Precio referencia: 215 €	DHZ1256 (tubo) NUEVO 4242002634029 Precio referencia: 290 €	3BI997GX, 3BI998HBC, 3BI998HNC, 3BI998HGC y 3BI998GX
DHZ1251 (anclaje) NUEVO 4242002510217 Precio referencia: 80 €	DHZ1253 (anclaje) NUEVO 4242002510231 Precio referencia: 130 €	
Conducto prolongador 120 mm	Conducto prolongador 187-360 mm	Para modelo:
DWZOIBSGO NUEVO 4242005172559 Precio referencia: 45 €	DWZOIBSNO NUEVO 4242005172542 Precio referencia: 50 €	3BD866MX

Otros accesorios

	Válido para modelos
DSZ4660 NUEVO 4242002882390 Precio de referencia: 140 €	Accesorio para ocultar campana telescópica válido para 3BT860X

Accesorios especiales para una correcta instalación

Balay recomienda utilizar tubos lisos de PVC de 150 mm para conseguir el máximo rendimiento y evitar un incremento de ruido de la campana. Por ello ofrece accesorios de tubos lisos de PVC con esas características, con los que se puede realizar una configuración estándar de instalación.



AB2040
4242006177324
Precio ref.: 20 €

- Conector mixto recto para unir conductos de evacuación de Ø 150 mm con conductos de 90 x 180 mm.

AB2060
4242006177331
Precio ref.: 20 €

- Conector en ángulo de 90° para unir conductos de evacuación de aire de 90 x 180 mm.

AB2020
4242006155599
Precio ref.: 15 €

- Conector para conducto de evacuación de aire de 90 x 180 mm

AD752070
4242006189631
Precio ref.: 40 €

- Accesorio anticondensación para tubo de Ø 150 mm

AB2070
4242006177348
Precio ref.: 20 €

- Conector en ángulo de 90° para unir conductos de evacuación de aire de 90 x 180 mm.

AB2030
4242006155605
Precio ref.: 15 €

- Conector para conducto de evacuación de aire de Ø 150 mm.

AB150
4242006155612
Precio ref.: 40 €

- Silenciador en aluminio para instalar con conducto de evacuación de aire Ø 150 mm. Longitud, 500 mm.

AB2052
4242006177355
Precio ref.: 15 €

- Rejilla salida exterior de Ø 150 mm.

AB2002
4242006155551
Precio ref.: 20 €

- Conducto de evacuación de aire 90 x 180 mm. Longitud 1.500 mm.

AB2050
4242006155582
Precio ref.: 20 €

- Conector mixto en ángulo de 90° para unir conductos de evacuación de Ø 150 mm con conductos de 90 x 180 mm.

AB2005
4242006155568
Precio ref.: 20 €

- Conducto de evacuación de aire Ø 150 mm. Longitud 1.500 mm.

AB2075
4242006155575
Precio ref.: 20 €

- Conector en ángulo de 90° para unir conductos de evacuación de aire de Ø 150 mm.

Válvula antirretorno

Balay incorpora en la práctica totalidad de la gama una válvula antirretorno que bloquea el paso del aire en un sentido; mientras que en el sentido contrario, el aire circula con una pérdida de presión mínima. Cuando la campana está apagada, la válvula se cierra evitando que pasen humos al interior de la cocina.

Accesorio anticondensaciones

Para evitar la formación de agua de condensación, Balay recomienda instalar la tubería horizontal de salida de aire una inclinación mínima de un grado hacia abajo. Para recorridos verticales, Balay ofrece un accesorio retenedor de agua de condensación [AD752070](#).

Funcionamiento en recirculación

Está especialmente indicado para viviendas que no cuentan con un sistema de ventilación adecuado o posibilidad de salida de aire al exterior. Se trata de un sistema especialmente eficiente, ya que no se desperdicia el calor de la calefacción de la vivienda en invierno, ni el aire acondicionado en verano.

En caso de instalación de la campana en recirculación, el aire es aspirado por el motor de la campana y devuelto de nuevo al interior de la cocina. Además de retener la grasa en el filtro metálico, se libera de olores gracias al filtro de carbono.

Todas las campanas de este catálogo se pueden instalar en recirculación, y para ello, es necesario adquirir un set especial.

Cada set está compuesto por un filtro y los accesorios necesarios para su instalación. Hay disponibles los siguientes tipos de sets:

- **Tradicional:** está compuesto por un filtro de carbón activo, que consigue hasta un 80% de retención de humos y olores y tiene una vida útil de 6 meses.



Ejemplo: DHZ5325


- **De alta eficiencia:** este set incorpora un filtro de alta eficiencia, al que se puede acceder fácilmente sin necesidad de desmontar el tubo decorativo de la campana. Se trata de un filtro de carbón activo mucho más eficiente, ya que reduce aproximadamente el 95% de los olores y tiene una vida útil de 6 a 12 meses, aproximadamente.

Otra de las ventajas es que consigue reducir los valores de ruido en recirculación de la campana en aproximadamente 3 dB respecto al sistema convencional, lo que supone reducir la sensación sonora a la mitad.

Como novedad hay disponible un set de alta eficiencia integrado en el interior del tubo decorativo de la campana, no siendo visible desde el exterior. Además, el cambio del filtro es muy sencillo.



Ejemplo: DSZ6200




Ejemplo: DWZ0XX010 (integrado)

- **Set con filtro regenerativo:** en este caso, el set está compuesto por un filtro que se puede regenerar, llegando a tener una vida útil de 10 años. Para regenerar el filtro basta con meterlo en el horno durante 2 horas a 200°C, así, puede volver a ser utilizado.

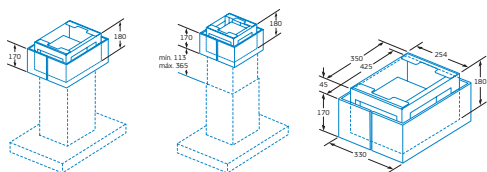


Ejemplo: DWZ0AK0R0



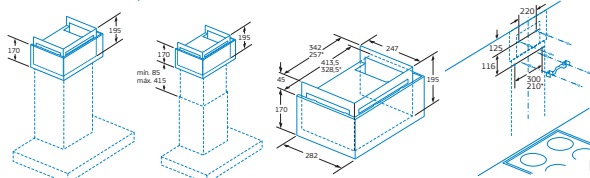
Ejemplo: DWZ0XX0J0 (integrado)

Modelo: DSZ6230



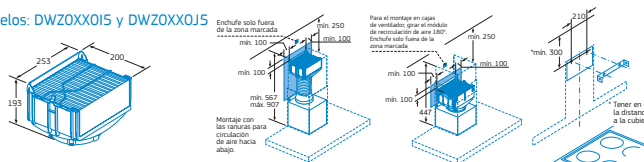
Medidas en mm

Modelos: DSZ6240 y DSZ6200*



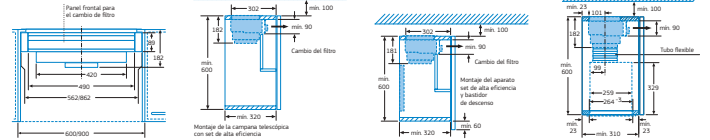
Medidas en mm

Modelos: DWZ0XX0I5 y DWZ0XX0J5

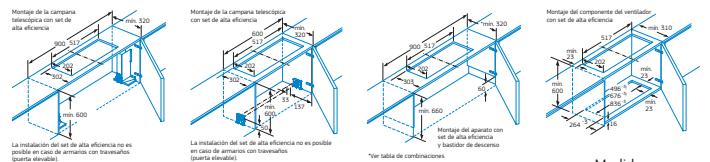


Medidas en mm

Modelo: DSZ4683

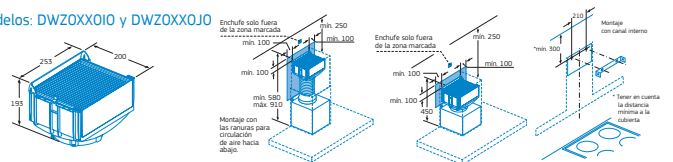


Medidas en mm

































Medidas en mm

Modelos: DWZ0XX0I0 y DWZ0XX0J0



Medidas en mm

Accesorios de recirculación

Tipo de campana	Modelo de campana	Set tradicional	Set de alta eficiencia	Set regenerativo
Extractor techo	3BE297RW		DIZ0JC2CO 4242005109166  Precio de referencia: 200 €	DIZ0JC2DO 4242005109371  Precio de referencia: 300 €
Decorativas isla	3BI998HBC, 3BI998HGC, 3BI998HNC, 3BI998GX y 3BI997GX	DHZ5385 4242002633879  Precio de referencia: 60 €	DSZ6230 4242002755380  Precio de referencia: 220 €	
Decorativas pared diseño vertical	3BC497GN, 3BC497GB, 3BC497GG	DWZOAFOTO 4242002966434  Precio de referencia: 70 €		DWZOAFORO 4242002966410  Precio de referencia: 220 €
Decorativas pared diseño inclinado	3BC598GN, 3BC598GB, 3BC598GG, 3BC587GN, 3BC587GB, 3BC587GG, 3BC567GN, 3BC567GB, 3BC567GG, 3BC587GX	DWZOKOTO 4242002966496  Precio de referencia: 70 €		DWZOKORO 4242002966472  Precio de referencia: 220 €
	3BC585GB, 3BC585GN, 3BC565GB, 3BC565GN	A través del Servicio al Cliente Balay		
Decorativas pared diseño rectangular	3BC998AXC, 3BC998HNC, 3BC998HBC, 3BC998HGC, 3BC998HX y 3BC997GX	DHZ5345 4242002633824  Precio de referencia: 60 €	DSZ6240 4242002755366  Precio de referencia: 170 € DWZ0XX0I5 (integrado) 4242005106615  Precio de referencia: 100 €	DWZ0XX0J5 4242005106622  Precio de referencia: 250 €
	3BC096MX, 3BC076MX, 3BC066MX, 3BC097EX, 3BC077EX, 3BC067EX, 3BC097GGC, 3BC097GNC, 3BC097GBC	DWZODX0UO 4242005054039  Precio de referencia: 55 €	DSZ6200 4242002755328  Precio de referencia: 170 € DWZ0XX0I0 (integrado) 4242005054046  Precio de referencia: 80 €	DWZ0XX0J0 4242005099375  Precio de referencia: 250 €
	3BC978HX, 3BC977GX y 3BC967GX	DHZ5325 4242002633800  Precio de referencia: 60 €	DSZ6200 4242002755328  Precio de referencia: 170 € DWZ0XX0I5 (integrado) 4242005106615  Precio de referencia: 100 €	DWZ0XX0J5 4242005106622  Precio de referencia: 250 €
	3BC095MX, 3BC065MX	A través del Servicio al Cliente Balay		
Decorativas pared diseño piramidal	3BC697EX, 3BC677EX, 3BC667EX	DWZODX0UO 4242005054039  Precio de referencia: 55 €	DSZ6200 4242002755328  Precio de referencia: 170 € DWZ0XX0I0 (integrado) 4242005054046  Precio de referencia: 80 €	DWZ0XX0J0 4242005099375  Precio de referencia: 250 €
	3BC696MX, 3BC696MN, 3BC696MB, 3BC676MX, 3BC666MX, 3BC666MN, 3BC666MB	DHZ5275 4242002713984  Precio de referencia: 60 €		
	3BC693MX, 3BC663MX	A través del Servicio al Cliente Balay		
Telescópicas	3BT860X	DSZ4565 4242002882314  Precio de referencia: 45 €	DSZ4683 4242002966205  Precio de referencia: 170 €	
	3BT849X, 3BT840X	LZ45450 4242003730522  Precio de referencia: 45 €		
	3BT263MX, 3BT263MN, 3BT263MB, 3BT262MX, 3BT262MB	DHZ2600 4242002794761  Precio de referencia: 20 €		
Decorativa integrable	3BD866MX	DWZOIBOUO 4242005172535  Precio de referencia: 45 €	DSZ4683 4242002966205  Precio de referencia: 170 €	
Módulos de integración	3BF859XP, 3BF277EX, 3BF267EX	LZ55750 4242003681442  Precio de referencia: 100 €	DSZ4683 4242002966205  Precio de referencia: 170 €	
	3BF276NX, 3BF266NX, 3BF263NX	A través del Servicio al Cliente Balay		
Convencionales	3BH262MXX, 3BH262MNX, 3BH262MBX, 3BH263MB, 3BH293MX y 3BH263MX	DHZ2701 4242002820828  Precio de referencia: 20 €		

Para reponer el filtro que compone cada uno de los sets de recirculación, es necesario solicitar la referencia de repuesto correspondiente a través del Servicio al Cliente Balay.

Filtros regenerativos

Es posible adquirir un filtro regenerativo como accesorio para los sets de recirculación de alta eficiencia.

Estos son los filtros regenerativos compatibles con los correspondientes sets de recirculación de alta eficiencia:

Filtro regenerativo	Referencias de sets compatibles
DZ0XX0P0 4242002966540  Precio de referencia: 170 €	DSZ6200, DSZ6230, DSZ6240, DWZ0XX0I0, DWZ0XX0I5
DWZ0ITOP0 4242005061846  Precio de referencia: 200 €	DSZ4683

Características	Extractor techo	Decorativas isla		
Modelos	Acero inoxidable Cristal blanco Cristal negro Cristal gris antracita Blanco		3BI998HBC 3BI998HNC 3BI998HGC	3BI998GX 3BI997GX
	3BE297RW			
Ficha de producto según Reglamento (UE) nº 65/2014				
Consumo de energía anual	kWh	34	31,6	31,6
Clase de eficiencia energética ¹⁾		A	A+	A+
Eficiencia fluidodinámica	%	33,6	35,4	35,4
Clase de eficiencia fluidodinámica		A	A	A
Eficiencia de iluminación	lx/W	54	56	56
Clase de eficiencia de iluminación		A	A	A
Eficiencia de filtrado de grasa	%	60,9	89,2	89,2
Clase de eficiencia de filtrado de grasa		E	B	B
Flujo de aire (mín/máx.) en potencia normal	m³/h	265,6/458,6	281,1/445,4	281,1/445,4
Flujo de aire máximo	m³/h	798,5	867,1	867,1
Potencia sonora (mín/máx.) nivel normal	dB (A) re 1 pW	41/56	44/54	44/54
Potencia sonora máxima	dB (A) re 1 pW	68	69	69
Consumo de electricidad desactivado	W	-	-	-
Consumo de electricidad en modo espera	W	0,27	0,26	0,23
Información adicional según Reglamento (UE) nº 66/2014				
Factor de incremento temporal		0,8	0,7	0,7
Índice de eficiencia energética		48,4	41,7	41,7
Flujo de aire medido en el punto de máxima eficiencia	m³/h	331	394,6	394,6
Presión de aire en el punto de máxima eficiencia	Pa	325	332	332
Potencia eléctrica de entrada en el punto de máxima eficiencia	W	88,9	102,7	102,7
Potencia nominal del sistema de iluminación	W	12,2	7,6	7,6
Iluminancia media del sistema de iluminación en la superficie de cocción	lux	659	423	423
Dimensiones exteriores				
Altura en evacuación de aire al exterior	mm	300	744-924	744-924
Altura en recirculación	mm	300	744-1044	744-1044
Ancho	mm	900	898	898
Fondo	mm	500	600	600
Peso	kg	27,652	30,761	30,761
Dimensiones de encastre				
Altura	mm	299		
Anchura	mm	888		
Fondo	mm	487		
Instalación				
Diámetro de salida	mm	150	120/150	120/150
Distancia mínima a una placa de cocción eléctrica	mm	650	550	550
Distancia mínima a una placa de cocción gas	mm	650	650	650
Distancia máxima a una placa de cocción en extractores de techo	mm(*)	1500	-	-
Instalación con salida de aire al exterior/recirculación		•/•	•/•	•/•
Sistema de fácil instalación		•	-	-
Prestaciones				
Motor de alta eficiencia		•	•	•
Tipo de mando		Electrónico con mando a distancia	Control táctil con display	Control táctil con display
Función eliminación total de humos		•	•	•
Indicador electrónico saturación de filtro antigrasa		•	•	•
Indicador electrónico saturación de filtro carbón activo		•	•	•
Función Auto. Sensores de detección de humos		-	-	-
Funcionamiento a intervalos		-	•	•
Reposición automática del escalón intensivo		•	•	•
Clase de filtro		Aspiración perimetral	Filtro acero. Fácil limpieza	Filtro acero. Fácil limpieza
Número de filtros antigrasa		2	3	3
Interior blindado		•	•	•
Válvula antirretorno		-	•	•
Capacidad de extracción				
Niveles de extracción		5	5	5
Salida de aire al exterior (según norma UNE/EN 61591)				
en nivel 1	m³/h	265	281	281
en nivel 2	m³/h	335	361	361
en nivel 3	m³/h	458	445	445
en intensivo mín.	m³/h	594	657	657
en intensivo máx.	m³/h	798	867	867
Recirculación				
en nivel máximo	m³/h	565	391	391
Potencia sonora				
ExtraSilencio		-	•	•
Salida de aire al exterior (según norma UNE/EN 60704-3)				
en nivel 1	dB (A) re 1 pW	41	44	44
en nivel 2	dB (A) re 1 pW	47	49	49
en nivel 3	dB (A) re 1 pW	56	54	54
en intensivo mín.	dB (A) re 1 pW	62	63	63
en intensivo máx.	dB (A) re 1 pW	68	69	69
Recirculación				
en nivel máximo	dB (A) re 1 pW	69	74	74
Iluminación				
Clase de lámparas		LEDs alta eficiencia	LED alta eficiencia	LED alta eficiencia
Iluminación regulable en intensidad		•	•	•
Encendido y apagado gradual de la luz		•	•	•
Nº de lámparas		4	4	4
Potencia total de iluminación	W	11,7	7	7
Temperatura de color	Kelvin	3500	3.500	3.500
Conexión eléctrica				
Potencia total de acometida	W	160	166	166
Tensión nominal	V	220-240	220-240	220-240
Fusible mínimo	A	-	10	10
Frecuencia de la red	Hz	50-60	50-60	50-60
Longitud del cable de conexión	cm	130	130	130
Clavija Schuko		•	•	•
Accesorios				
Set de recirculación tradicional		-	DHZ5385	DHZ5385
Set de recirculación de alta eficiencia		DIZOJC2C0 (color blanco)	DSZ6230	DSZ6230
Set de recirculación de alta eficiencia regenerativo		DIZOJC2D0 (color blanco)		
Tubo telescópico pared 1,1 metros + anclaje			DHZ1246 + DHZ1251	DHZ1246 + DHZ1251
Altura máxima con rejilla oculta	mm	-	1.444	1.444
Altura máxima con rejilla sin ocultar	mm	-	1.564	1.564
Tubo telescópico pared 1,6 metros + anclaje			DHZ1256 + DHZ1253	DHZ1256 + DHZ1253
Altura máxima con rejilla oculta	mm	-	1.944	1.944
Altura máxima con rejilla sin ocultar	mm	-	2.064	2.064
Anclaje a forjado 290-580 mm		-	DHZ1251	DHZ1251
Anclaje a forjado 580-1.000 mm		-	DHZ1253	DHZ1253
Certificaciones				
Certificaciones		CE/VE	CE/VE	CE/VE

• Sí tiene / -No tiene

¹⁾ Clase de eficiencia energética dentro del rango A++ (más eficiente) a E (menos eficiente).

^{**} Es una distancia mínima a respetar según normativas de seguridad, la altura final de colocación de la campana dependerá de la altura usuario y del diseño de la cocina. No hay un máximo permitido por normativa, pero siempre hay que tener en cuenta que no debe haber menos de 30 cm desde la salida de la campana al primer codo y que una mayor altura implica una menor captación directa de los humos. (Salvo en el caso de extractores de techo, ver distancia máxima)

Características	Decorativas verticales			Decorativas inclinadas					
	Modelos	Cristal gris antracita Cristal blanco Cristal negro Acero con cristal negro	3BC497GG 3BC497GB 3BC497GN	3BC598GG 3BC598GB 3BC598GN	3BC587GG 3BC587GB 3BC587GN		3BC585GB 3BC585GN	3BC567GG 3BC567GB 3BC567GN	3BC565GB 3BC565GN
Ficha de producto según Reglamento (UE) nº 65/2014									
Consumo de energía anual	kWh	39	28,5	56,6	56,4	87	56,6	87	
Clase de eficiencia energética ¹⁾		A	A+	B	B	C	B	C	
Eficiencia fluidodinámica	%	27,3	35,1	27,5	27	18	27,5	18	
Clase de eficiencia fluidodinámica		B	A	B	B	C	B	C	
Eficiencia de iluminación	lx/W	51	44	25	26	41	26	41	
Clase de eficiencia de iluminación		A	A	B	B	A	B	A	
Eficiencia de filtrado de grasa	%	86,1	85,6	80,6	73,2	70	80,6	70	
Clase de eficiencia de filtrado de grasa		B	B	C	D	D	C	D	
Flujo de aire (mín./máx.) en potencia normal	m³/h	231,3/404,7	291,1/467,5	253,8/416,5	252,8/408,7	240/530	253,8/416,5	240/530	
Flujo de aire máximo	m³/h	739	828,2	700,1	676,5	-	700,1	-	
Potencia sonora (mín./máx.) nivel normal	dB (A) re 1 pW	44/58	45/55	48/58	48/57	55/70	48/58	55/70	
Potencia sonora máxima	dB (A) re 1 pW	71	69	67	67	-	67	-	
Consumo de electricidad desactivado	W	-	-	-	-	0,44	-	0,44	
Consumo de electricidad en modo espera	W	0,23	0,3	0,23	0,2	-	0,23	-	
Información adicional según Reglamento (UE) nº 66/2014									
Factor de incremento temporal		1	0,7	1	1	1,2	1	1,2	
Índice de eficiencia energética		54,2	39,8	57,2	57,2	82,9	57,2	82,9	
Flujo de aire medido en el punto de máxima eficiencia	m³/h	372,2	379,4	355,4	340,1	402	355,4	402	
Presión de aire en el punto de máxima eficiencia	Pa	261	324	415	425	361	415	361	
Potencia eléctrica de entrada en el punto de máxima eficiencia	W	98,9	97,4	149,1	148,5	200	149,1	200	
Potencia nominal del sistema de iluminación	W	4,4	5,4	3,6	3,4	6	3,8	6	
Iluminancia media del sistema de iluminación en la superficie de cocción	lux	225	238	90	89	377	100	377	
Dimensiones exteriores									
Altura en evacuación de aire al exterior	mm	1003/1273	949/1219	928-1198	898-1168	862-1080	928-1198	862-1080	
Altura en recirculación	mm	1063/1333	1009/1279	988-1258	958-1228	770-1080	988-1258	770-1080	
Ancho	mm	890	890	790	790	596	590	596	
Fondo	mm	281	548	499	467	386	499	386	
Instalación									
Diámetro de salida	mm	120/150	120/150	120/150	120/150	120/150	120/150	120/150	
Distancia mínima a una placa de cocción eléctrica	mm	450	450	450	450	470	450	470	
Distancia mínima a una placa de cocción gas	mm	600	600	600	600	570	600	570	
Instalación con salida de aire al exterior/recirculación		•/•	•/•	•/•	•/•	•/•	•/•	•/•	
Prestaciones									
Motor de alta eficiencia		•	•	-	-	-	-	-	
Tipo de mando		Control táctil	Control táctil	Control táctil	Control táctil	Control táctil	Control táctil	Control táctil	
Cierre amortiguado tapa cristal		•	•	•	-	-	•	-	
Posición de apertura frontal		•	•	-	-	-	-	-	
Función eliminación total de humos		-	-	-	-	-	-	-	
Indicador electrónico saturación de filtro antigrasa		-	-	-	-	-	-	-	
Indicador electrónico saturación de filtro carbón activo		-	-	-	-	-	-	-	
Función Auto. Sensores de detección de humos		-	-	-	-	-	-	-	
Funcionamiento a intervalos		•	•	•	•	-	•	-	
Reposición automática del escalón intensivo		-	-	-	-	-	-	-	
Clase de filtro		Aspiración perimetral	Aspiración perimetral	Aspiración perimetral	Aspiración perimetral	Aspiración perimetral	Aspiración perimetral	Aspiración perimetral	
Número de filtros antigrasa		2	2	2	2	1	2	1	
Interior blindado		•	•	•	•	-	•	-	
Válvula antirretorno		•	•	•	•	-	•	-	
Capacidad de extracción									
Niveles de extracción		4	4	4	4	3	4	3	
Salida de aire al exterior (según norma UNE/EN 61591)									
en nivel 1	m³/h	231	291	253	252	240	253	240	
en nivel 2	m³/h	331	340	332	321	360	332	360	
en nivel 3	m³/h	404	467	416	408	530	416	530	
en intensivo mín.	m³/h	-	-	-	-	-	-	-	
en intensivo máx.	m³/h	739	828	700	676	-	700	-	
Recirculación									
en nivel máximo	m³/h	510	587	557	565	250	557	250	
Potencia sonora									
ExtraSilencio		-	-	-	-	-	-	-	
Salida de aire al exterior (según norma UNE/EN 60704-3)									
en nivel 1	dB (A) re 1 pW	44	45	48	48	55	48	55	
en nivel 2	dB (A) re 1 pW	53	48	53	54	61	53	61	
en nivel 3	dB (A) re 1 pW	58	55	58	57	70	58	70	
en intensivo mín.	dB (A) re 1 pW	-	-	-	-	-	-	-	
en intensivo máx.	dB (A) re 1 pW	71	69	67	67	-	67	-	
Recirculación									
en nivel máximo	dB (A) re 1 pW	73	75	75	75	67	75	67	
Iluminación									
Clase de lámparas		LEDs alta eficiencia	LEDs alta eficiencia	LEDs alta eficiencia	LEDs alta eficiencia	LEDs alta eficiencia	LEDs alta eficiencia	LEDs alta eficiencia	
Iluminación regulable en intensidad		-	-	-	-	-	-	-	
Encendido y apagado gradual de la luz		-	-	-	-	-	-	-	
Nº de lámparas		2	2	2	2	2	2	2	
Potencia total de iluminación	W	3	3	3	3	6	3	6	
Temperatura de color	Kelvin	3500	3500	3500	3500	3000	3500	3000	
Conexión eléctrica									
Potencia total de acometida	W	143	163	263	263	216	263	216	
Tensión nominal	V	220-240	220-240	220-240	220-240	220-240	220-240	220-240	
Fusible mínimo	A	10	10	10	10	10	10	10	
Frecuencia de la red	Hz	50-60	50-60	50-60	50-60	50-60	50-60	50	
Longitud del cable de conexión	cm	130	130	130	130	130	130	130	
Clavija Schuko		•	•	•	•	•	•	•	
Accesorios									
Set de recirculación tradicional		DWZOAFOTO(*)	DWZOAKOTO(*)	DWZOAKOTO(*)	DWZOAKOTO(*)	codigo SAT 12009727	DWZOAKOTO(*)	codigo SAT 12009727	
Set de recirculación de alta eficiencia		-	-	-	-	-	-	-	
Set de recirculación regenerativo		DWZOAFORO(*)	DWZOAKORO(*)	DWZOAKORO(*)	DWZOAKORO(*)	-	DWZOAKORO(*)	-	
Tubo telescópico pared 1 m		DWZOAXSKO	DWZOAXSKO	DWZOAXSKO	DWZOAXSKO	-	DWZOAXSKO	-	
Altura máxima con rejilla oculta	mm	1803	1749	1728	1698	-	1728	-	
Altura máxima con rejilla sin ocultar	mm	1863	1809	1788	1758	-	1788	-	
Tubo telescópico pared 1,5 m		DWZOAXSLO	DWZOAXSLO	DWZOAXSLO	DWZOAXSLO	-	DWZOAXSLO	-	
Altura máxima con rejilla oculta	mm	2303	2249	2228	2198	-	2228	-	
Altura máxima con rejilla sin ocultar	mm	2363	2309	2288	2258	-	2288	-	
Certificaciones									
Certificaciones		CE/VDE	CE/VDE	CE/VDE	CE/VDE	CE	CE/VDE	CE	

• Sí tiene /-No tiene

¹⁾ Clase de eficiencia energética dentro del rango A++ (más eficiente) a E (menos eficiente).

* Instalación sin tubo.

** Es una distancia mínima a respetar según normativas de seguridad, la altura final de colocación de la campana dependerá de la altura usuario y del diseño de la cocina. No hay un máximo permitido por normativa, pero siempre hay que tener en cuenta que no debe haber menos de 30 cm desde la salida de la campana al primer codo y que una mayor altura implica una menor captación directa de los humos.

Características		Decorativas pared						
Modelos	Acero inoxidable Inox con frontal acero detrás de cristal Inox con cristal gris antracita Inox con cristal blanco Inox con cristal negro	3BC998AXC	3BC998HGC 3BC998HBC 3BC998HNC	3BC998HX	3BC978HX	3BC997GX	3BC977GX	3BC967GX
Ficha de producto según Reglamento (UE) nº 65/2014								
Consumo de energía anual	kWh	29,9	29,9	29,9	33,7	29	35,5	35,5
Clase de eficiencia energética ¹⁾		A+	A+	A+	A	A+	A	A
Eficiencia fluidodinámica	%	34,9	34,9	34,9	30,6	32,5	29,1	29,1
Clase de eficiencia fluidodinámica		A	A	A	A	A	A	A
Eficiencia de iluminación	lx/W	61	61	61	56	64	54	54
Clase de eficiencia de iluminación		A	A	A	A	A	A	A
Eficiencia de filtrado de grasa	%	89,6	89,6	89,6	85,8	88,5	88,3	88,3
Clase de eficiencia de filtrado de grasa		B	B	B	B	B	B	B
Flujo de aire (mín./máx.) en potencia normal	m³/h	273,2/430,2	273,2/430,2	273,2/430,2	243/408,7	293/440	258,7/414,5	258,7/414,5
Flujo de aire máximo	m³/h	843,7	843,7	843,7	732,9	721,6	671,4	671,4
Potencia sonora (mín./máx.) nivel normal	dB (A) re 1 pW	46/55	46/55	46/55	47/60	45/55	47/60	47/60
Potencia sonora máxima	dB (A) re 1 pW	69	69	69	73	66	70	70
Consumo de electricidad desactivado		-	-	-	-	-	-	-
Consumo de electricidad en modo espera		0,46	0,26	0,23	0,23	0,22	0,22	0,22
Información adicional según Reglamento (UE) nº 66/2014								
Factor de incremento temporal		0,7	0,7	0,7	0,9	0,8	1	1
Índice de eficiencia energética		40,7	40,7	40,7	48,8	44,1	53,3	53,3
Flujo de aire medido en el punto de máxima eficiencia	m³/h	375,9	375,9	375,9	319,7	327,7	305,2	305,2
Presión de aire en el punto de máxima eficiencia	Pa	333	333	333	323	310	306	306
Potencia eléctrica de entrada en el punto de máxima eficiencia	W	99,5	99,5	99,5	93,8	86,7	89,3	89,3
Potencia nominal del sistema de iluminación		6,4	6,4	6,4	4,8	5,6	4,9	4,9
Iluminancia media del sistema de iluminación en la superficie de cocción	lux	389	389	389	267	359	267	267
Dimensiones exteriores								
Altura en evacuación de aire al exterior	mm	628-954	628-954	628-954	628-954	628-954	628-954	628-954
Altura en recirculación	mm	628/1064	628-1064	628-1064	628-1064	628-1064	628-1064	628-1064
Ancho	mm	898	898	898	698	898	698	598
Fondo	mm	500	500	500	500	500	500	500
Instalación								
Diámetro de salida	mm	120/150	120/150	120/150	120/150	120/150	120/150	120/150
Distancia mínima a una placa de cocción eléctrica	mm	550	550	550	550	550	550	550
Distancia mínima a una placa de cocción gas	mm	650	650	650	650	650	650	650
Instalación con salida de aire al exterior/recirculación		•/•	•/•	•/•	•/•	•/•	•/•	•/•
Sistema de fácil instalación		•	•	•	•	•	•	•
Prestaciones								
Motor de alta eficiencia		•	•	•	•	•	•	•
Tipo de mando		Control táctil con display	Control táctil con display	Control táctil con display	Control táctil con display	Control táctil	Control táctil	Control táctil
Función eliminación total de humos		•	•	•	•	-	-	-
Indicador electrónico saturación de filtro anti-grasa		•	•	•	•	-	-	-
Indicador electrónico saturación de filtro carbón activo		•	•	•	•	-	-	-
Función Auto. Sensores de detección de humos		•	-	-	-	-	-	-
Funcionamiento a intervalos		•	•	•	•	-	-	-
Reposición automática del escalón intensivo		•	•	•	•	-	-	-
Clase de filtro		Filtro acero. Fácil limpieza	Filtro acero. Fácil limpieza	Filtro acero. Fácil limpieza	Filtro acero. Fácil limpieza	Aluminio multicapa	Aluminio multicapa	Aluminio multicapa
Número de filtros anti-grasa		3	3	3	2	3	2	2
Interior blindado		•	•	•	•	•	•	•
Válvula antirretorno		•	•	•	•	•	•	•
Capacidad de extracción								
Niveles de extracción		5	5	5	5	4	4	4
Salida de aire al exterior (según norma UNE/EN 61591)								
en nivel 1	m³/h	273	273	273	243	293	258	258
en nivel 2	m³/h	347	347	347	336	348	329	329
en nivel 3	m³/h	430	430	430	408	440	414	414
en intensivo mín.	m³/h	637	637	637	588	-	-	-
en intensivo máx.	m³/h	843	843	843	732	721	671	671
Recirculación								
en nivel máximo	m³/h	385	385	385	336	393	316	316
Potencia sonora								
ExtraSilencio		•	•	•	-	•	-	-
Salida de aire al exterior (según norma UNE/EN 60704-3)								
en nivel 1	dB (A) re 1 pW	46	46	46	47	45	47	47
en nivel 2	dB (A) re 1 pW	51	51	51	55	50	54	54
en nivel 3	dB (A) re 1 pW	55	55	55	60	55	60	60
en intensivo mín.	dB (A) re 1 pW	64	64	64	69	-	-	-
en intensivo máx.	dB (A) re 1 pW	69	69	69	73	66	70	70
Recirculación								
en nivel máximo	dB (A) re 1 pW	74	74	74	75	73	74	74
Iluminación								
Clase de lámparas		LEDs alta eficiencia	LEDs alta eficiencia	LEDs alta eficiencia	LEDs alta eficiencia	LEDs alta eficiencia	LEDs alta eficiencia	LEDs alta eficiencia
Iluminación regulable en intensidad		•	•	•	•	-	-	-
Encendido y apagado gradual de la luz		•	•	•	•	-	-	-
Nº de lámparas		3	3	3	2	3	2	2
Potencia total de iluminación	W	6	6	6	4,6	5,3	4,6	4,6
Temperatura de color	Kelvin	3500	3500	3500	3500	3500	3500	3500
Conexión eléctrica								
Potencia total de acometida	W	165	165	165	163	145	143	143
Tensión nominal	V	220-240	220-240	220-240	220-240	220-240	220-240	220-240
Fusible mínimo	A	10	10	10	10	10	10	10
Frecuencia de la red	Hz	50-60	50-60	50-60	50-60	50-60	50-60	50-60
Longitud del cable de conexión	cm	130	130	130	130	130	130	130
Clavija Schuko		•	•	•	•	•	•	•
Accesorios								
Set de recirculación tradicional		DH25345	DH25345	DH25345	DH25325	DH25345	DH25325	DH25325
Set de recirculación de alta eficiencia		DS26240	DS26240	DS26240	DS26200	DS26240	DS26200	DS26200
Set de recirculación de alta eficiencia integrado en tubo		DWZ0XX0J5	DWZ0XX0J5	DWZ0XX0J5	DWZ0XX0J5	DWZ0XX0J5	DWZ0XX0J5	DWZ0XX0J5
Set de recirculación de alta eficiencia regenerativo integrado en tubo		DWZ0XX0J5	DWZ0XX0J5	DWZ0XX0J5	DWZ0XX0J5	DWZ0XX0J5	DWZ0XX0J5	DWZ0XX0J5
Tubo telescópico pared 1 m		DH21223	DH21223	DH21223	DH21225	DH21223	DH21225	DH21225
Altura máxima con rejilla oculta	mm	1.374	1.374	1.374	1.374	1.374	1.374	1.374
Altura máxima con rejilla sin ocultar	mm	1.484	1.484	1.484	1.484	1.484	1.484	1.484
Tubo telescópico pared 1,5 m		DH21233	DH21233	DH21233	DH21235	DH21233	DH21235	DH21235
Altura máxima con rejilla oculta	mm	1.874	1.874	1.874	1.874	1.874	1.874	1.874
Altura máxima con rejilla sin ocultar	mm	1.984	1.984	1.984	1.984	1.984	1.984	1.984
Certificaciones								
Certificaciones		CE/VDE	CE/VDE	CE/VDE	CE/VDE	CE/VDE	CE/VDE	CE/VDE

• Sí tiene / - No tiene

¹⁾ Clase de eficiencia energética dentro del rango A++ (más eficiente) a E (menos eficiente).

** Es una distancia mínima a respetar según normativas de seguridad, la altura final de colocación de la campana dependerá de la altura usuario y del diseño de la cocina. No hay un máximo permitido por normativa, pero siempre hay que tener en cuenta que no debe haber menos de 30 cm desde la salida de la campana al primer codo y que una mayor altura implica una menor captación directa de los humos.

Características		Decorativas pared				
Modelos	Acero inoxidable Inox con cristal gris Inox con cristal blanco Inox con cristal negro	3BC097EX	3BC077EX	3BC067EX	3BC096MX	
Ficha de producto según Reqlamento (UE) nº 65/2014						
Consumo de energía anual	kWh	62,5	63,1	63,1	60,9	47,4
Clase de eficiencia energética ¹⁾		B	B	B	B	B
Eficiencia fluidodinámica	%	26,7	27,4	27,4	27,7	28,9
Clase de eficiencia fluidodinámica		B	B	B	B	A
Eficiencia de iluminación	lx/W	61	61	61	69	32
Clase de eficiencia de iluminación		A	A	A	A	A
Eficiencia de filtrado de grasa	%	91,1	88,6	88,6	88,2	85,4
Clase de eficiencia de filtrado de grasa		B	B	B	B	B
Flujo de aire (mín./máx.) en potencia normal	m³/h	266,6/453,7	267,5/449,8	267,5/449,8	273,4/456,7	248,9/619,1
Flujo de aire máximo	m³/h	739	756,4	756,4	762,6	-
Potencia sonora (mín./máx.) nivel normal	dB (A) re 1 pW	52/65	51/65	51/65	52/64	49/70
Potencia sonora máxima	dB (A) re 1 pW	74	74	74	74	-
Consumo de electricidad desactivado	W	-	-	-	-	-
Consumo de electricidad en modo espera	W	0,26	0,23	0,23	0,23	-
Información adicional según Reqlamento (UE) nº 66/2014						
Factor de incremento temporal		1	1	1	1	1
Índice de eficiencia energética		58	58	58	57,8	55,3
Flujo de aire medido en el punto de máxima eficiencia	m³/h	393,6	394	394	390,7	314
Presión de aire en el punto de máxima eficiencia	Pa	403	417	417	410	418
Potencia eléctrica de entrada en el punto de máxima eficiencia	W	165,1	166,8	166,8	160,8	126
Potencia nominal del sistema de iluminación	W	3,5	3,5	3,5	3,5	2,8
Iluminancia media del sistema de iluminación en la superficie de cocción	lux	214	214	214	242	91
Dimensiones exteriores						
Altura en evacuación de aire al exterior	mm	635-965	635-965	635-965	635-965	635-965
Altura en recirculación	mm	635-1075	635-1075	635-1075	635-1075	635-1075
Ancho	mm	900	900	750	600	900
Fondo	mm	500	500	500	500	500
Instalación						
Diámetro de salida	mm	120/150	120/150	120/150	120/150	120/150
Distancia mínima a una placa de cocción eléctrica	mm	550	550	550	550	550
Distancia mínima a una placa de cocción gas	mm	650	650	650	650	650
Instalación con salida de aire al exterior/recirculación		••	••	••	••	••
Sistema de fácil instalación		-	-	-	-	-
Prestaciones						
Motor de alta eficiencia		-	-	-	-	-
Tipo de mando		Control táctil	Control electrónico iluminado	Control electrónico iluminado	Control electrónico iluminado	Control mecánico
Función eliminación total de humos		-	-	-	-	-
Indicador electrónico saturación de filtro antigrasa		-	-	-	-	-
Indicador electrónico saturación de filtro carbón activo		-	-	-	-	-
Función Auto. Sensores de detección de humos		-	-	-	-	-
Funcionamiento a intervalos		-	-	-	-	-
Reposición automática del escalón intensivo		•	•	•	•	-
Clase de filtro		Filtro acero. Fácil limpieza	Aluminio multicapa	Aluminio multicapa	Aluminio multicapa	Aluminio multicapa
Número de filtros antigrasa		3	3	2	2	3
Interior blindado		-	-	-	-	-
Válvula antirretorno		•	•	•	•	•
Capacidad de extracción						
Niveles de extracción		4	4	4	4	3
Salida de aire al exterior (según norma UNE/EN 61591)						
en nivel 1	m³/h	266	267	267	273	248
en nivel 2	m³/h	345	346	346	347	314
en nivel 3	m³/h	453	449	449	456	619
en intensivo mín.	m³/h	-	-	-	-	-
en intensivo máx.	m³/h	739	756	756	762	-
Recirculación						
en nivel máximo	m³/h	379	377	377	379	359
Potencia sonora						
ExtraSilencio		-	-	-	-	-
Salida de aire al exterior (según norma UNE/EN 60704-3)						
en nivel 1	dB (A) re 1 pW	52	51	51	52	49
en nivel 2	dB (A) re 1 pW	58	58	58	57	55
en nivel 3	dB (A) re 1 pW	65	65	65	64	70
en intensivo mín.	dB (A) re 1 pW	-	-	-	-	-
en intensivo máx.	dB (A) re 1 pW	74	74	74	74	-
Recirculación						
en nivel máximo	dB (A) re 1 pW	77	77	77	77	75
Iluminación						
Clase de lámparas		LEDs alta eficiencia	LEDs alta eficiencia	LEDs alta eficiencia	LEDs alta eficiencia	LEDs alta eficiencia
Iluminación regulable en intensidad		-	-	-	-	-
Encendido y apagado gradual de la luz		-	-	-	-	-
Nº de lámparas		2	2	2	2	2
Potencia total de iluminación	W	3	3	3	3	3
Temperatura de color	Kelvin	3.500	3.500	3.500	3.500	3.500
Conexión eléctrica						
Potencia total de acometida	W	255	255	255	255	220
Tensión nominal	V	220-240	220-240	220-240	220-240	220-240
Fusible mínimo	A	10	10	10	10	10
Frecuencia de la red	Hz	50-60	50-60	50-60	50-60	50-60
Longitud del cable de conexión	cm	130	130	130	130	130
Clavija Schuko		•	•	•	•	•
Accesorios						
Set de recirculación tradicional		DWZ0DX0U0	DWZ0DX0U0	DWZ0DX0U0	DWZ0DX0U0	DWZ0DX0U0
Set de recirculación de alta eficiencia		D5Z6200	D5Z6200	D5Z6200	D5Z6200	D5Z6200
Set de recirculación de alta eficiencia integrado en tubo		DWZ0XX0I0	DWZ0XX0I0	DWZ0XX0I0	DWZ0XX0I0	DWZ0XX0I0
Set de recirculación de alta eficiencia regenerativo integrado en tubo		DWZ0XX0J0	DWZ0XX0J0	DWZ0XX0J0	DWZ0XX0J0	DWZ0XX0J0
Tubo telescópico pared 1 m		DHZ1225	DHZ1225	DHZ1225	DHZ1225	DHZ1225
Altura máxima con rejilla oculta	mm	1.385	1.385	1.385	1.385	1.385
Altura máxima con rejilla sin ocultar	mm	1.495	1.495	1.495	1.495	1.495
Tubo telescópico pared 1,5 m		DHZ1235	DHZ1235	DHZ1235	DHZ1235	DHZ1235
Altura máxima con rejilla oculta	mm	1.885	1.885	1.885	1.885	1.885
Altura máxima con rejilla sin ocultar	mm	1.995	1.995	1.995	1.995	1.995
Certificaciones						
Certificaciones		CE/VDE	CE/VDE	CE/VDE	CE/VDE	CE/VDE

• Sí tiene / -No tiene

¹⁾ Clase de eficiencia energética dentro del rango A++ (más eficiente) a E (menos eficiente).

** Es una distancia mínima a respetar según normativas de seguridad, la altura final de colocación de la campana dependerá de la altura usuario y del diseño de la cocina. No hay un máximo permitido por normativa, pero siempre hay que tener en cuenta que no debe haber menos de 30 cm desde la salida de la campana al primer codo y que una mayor altura implica una menor captación directa de los humos.

Características		Decorativas pared			
Modelos	Acero inoxidable Inox con cristal gris Inox con cristal blanco Inox con cristal negro	3BC076MX	3BC066MX	3BC095MX	3BC065MX
Ficha de producto según Reglamento (UE) nº 65/2014					
Consumo de energía anual	kWh	47,4	46,5	97,1	91
Clase de eficiencia energética ¹⁾		B	B	D	C
Eficiencia fluidodinámica	%	28,9	28,8	14,8	16,5
Clase de eficiencia fluidodinámica		A	A	D	D
Eficiencia de iluminación	lx/W	52	55	52	62
Clase de eficiencia de iluminación		A	A	A	A
Eficiencia de filtrado de grasa	%	85,4	88,6	84,5	77,7
Clase de eficiencia de filtrado de grasa		B	B	C	C
Flujo de aire (mín./máx.) en potencia normal	m³/h	248,9/619,1	242,1/621,2	249,3/526,8	239,2/524,9
Flujo de aire máximo	m³/h	-	-	-	-
Potencia sonora (mín./máx.) nivel normal	dB (A) re 1 pW	49/70	48/69	48/69	49/69
Potencia sonora máxima	dB (A) re 1 pW	-	-	-	-
Consumo de electricidad desactivado	W	-	-	-	-
Consumo de electricidad en modo espera	W	-	-	-	-
Información adicional según Reglamento (UE) nº 66/2014					
Factor de incremento temporal		1	1	1,5	1,4
Índice de eficiencia energética		55,3	55,2	85,3	83,5
Flujo de aire medido en el punto de máxima eficiencia	m³/h	314	309,8	310,8	316,6
Presión de aire en el punto de máxima eficiencia	Pa	418	413	285	267
Potencia eléctrica de entrada en el punto de máxima eficiencia	W	126	123,3	295	169,8
Potencia nominal del sistema de iluminación	W	2,8	2,8	6	6
Iluminancia media del sistema de iluminación en la superficie de cocción	lux	91	99	276	304
Dimensiones exteriores					
Altura en evacuación de aire al exterior	mm	635-965	635-965	550-830	550-830
Altura en recirculación	mm	635-1075	635-1075	550-830	550-830
Ancho	mm	750	600	900	600
Fondo	mm	500	500	500	500
Instalación					
Diámetro de salida	mm	120/150	120/150	120	120
Distancia mínima a una placa de cocción eléctrica	mm	550	550	650	650
Distancia mínima a una placa de cocción gas	mm	650	650	750	750
Instalación con salida de aire al exterior/recirculación		•/•	•/•	•/•	•/•
Sistema de fácil instalación		-	-	-	-
Prestaciones					
Motor de alta eficiencia		-	-	-	-
Tipo de mando		Control mecánico	Control mecánico	Control mecánico	Control mecánico
Función eliminación total de humos		-	-	-	-
Indicador electrónico saturación de filtro anti-grasa		-	-	-	-
Indicador electrónico saturación de filtro carbón activo		-	-	-	-
Función Auto. Sensores de detección de humos		-	-	-	-
Funcionamiento a intervalos		-	-	-	-
Reposición automática del escalón intensivo		-	-	-	-
Clase de filtro		Aluminio multicapa	Aluminio multicapa	Aluminio multicapa	Aluminio multicapa
Número de filtros anti-grasa		2	2	3	2
Interior blindado		-	-	-	-
Válvula antirretorno		•	•	-	-
Capacidad de extracción					
Niveles de extracción		3	3	3	3
Salida de aire al exterior (según norma UNE/EN 61591)					
en nivel 1	m³/h	248	242	249	239
en nivel 2	m³/h	314	305	429	421
en nivel 3	m³/h	619	621	527	525
en intensivo mín.	m³/h	-	-	-	-
en intensivo máx.	m³/h	-	-	-	-
Recirculación					
en nivel máximo	m³/h	359	367	280	319
Potencia sonora					
ExtraSilencio		-	-	-	-
Salida de aire al exterior (según norma UNE/EN 60704-3)					
en nivel 1	dB (A) re 1 pW	49	48	48	49
en nivel 2	dB (A) re 1 pW	55	54	62	63
en nivel 3	dB (A) re 1 pW	70	69	69	69
en intensivo mín.	dB (A) re 1 pW	-	-	-	-
en intensivo máx.	dB (A) re 1 pW	-	-	-	-
Recirculación					
en nivel máximo	dB (A) re 1 pW	75	75	67	66
Iluminación					
Clase de lámparas		LEDs alta eficiencia	LEDs alta eficiencia	LEDs alta eficiencia	LEDs alta eficiencia
Iluminación regulable en intensidad		-	-	-	-
Encendido y apagado gradual de la luz		-	-	-	-
Nº de lámparas		2	2	2	2
Potencia total de iluminación	W	3	3	6	6
Temperatura de color	Kelvin	3.500	3.500	3.000	3.000
Conexión eléctrica					
Potencia total de acometida	W	220	220	216	216
Tensión nominal	V	220-240	220-240	220-240	220-240
Fusible mínimo	A	10	10	-	-
Frecuencia de la red	Hz	50-60	50-60	50-60	50-60
Longitud del cable de conexión	cm	130	130	150	150
Clavija Schuko		•	•	•	•
Accesorios					
Set de recirculación tradicional		DWZ0DX0U0	DWZ0DX0U0	código SAT 12009727	código SAT 12009727
Set de recirculación de alta eficiencia		DS26200	DS26200		
Set de recirculación de alta eficiencia integrado en tubo		DWZ0XX0I0	DWZ0XX0I0		
Set de recirculación de alta eficiencia regenerativo integrado en tubo		DWZ0XX0J0	DWZ0XX0J0		
Tubo telescópico pared 1 m		DHZ1225	DHZ1225		
Altura máxima con rejilla oculta	mm	1.385	1.385		
Altura máxima con rejilla sin ocultar	mm	1.495	1.495		
Tubo telescópico pared 1,5 m		DHZ1235	DHZ1235		
Altura máxima con rejilla oculta	mm	1.885	1.885		
Altura máxima con rejilla sin ocultar	mm	1.995	1.995		
Certificaciones					
Certificaciones		CE/VE	CE/VE	CE	CE

• Sí tiene / -No tiene

¹⁾ Clase de eficiencia energética dentro del rango A++ (más eficiente) a E (menos eficiente).

^{**} Es una distancia mínima a respetar según normativas de seguridad, la altura final de colocación de la campana dependerá de la altura usuario y del diseño de la cocina. No hay un máximo permitido por normativa, pero siempre hay que tener en cuenta que no debe haber menos de 30 cm desde la salida de la campana al primer codo y que una mayor altura implica una menor captación directa de los humos.

Características		Diseño piramidal							
Modelos	Acero inoxidable Blanco Negro	3BC697EX	3BC677EX	3BC667EX	3BC696MX 3BC696MB 3BC696MN	3BC676MX	3BC666MX 3BC666MB 3BC666MN	3BC693MX	3BC663MX
Ficha de producto según Reglamento (UE) nº 65/2014									
Consumo de energía anual	kWh	61,4	61,4	61,2	41,7	41,7	42,8	72,5	72,5
Clase de eficiencia energética ¹⁾		B	B	B	A	A	A	D	D
Eficiencia fluidodinámica	%	28,5	28,5	28,5	30,6	30,6	31,3	8,1	8,1
Clase de eficiencia fluidodinámica		A	A	A	A	A	A	E	E
Eficiencia de iluminación	lx/W	61	61	69	34	34	37	100	100
Clase de eficiencia de iluminación		A	A	A	A	A	A	A	A
Eficiencia de filtrado de grasa	%	86,3	86,3	87,8	79,5	79,5	87,3	75,1	75,1
Clase de eficiencia de filtrado de grasa		B	B	B	C	C	B	C	C
Flujo de aire (mín/máx.) en potencia normal	m³/h	281,3/466,5	281,3/466,5	264,6/444,9	258,7/626,3	258,7/626,3	238,1/597,6	240/380	240/380
Flujo de aire máximo	m³/h	782,1	782,1	767,7	-	-	-	-	-
Potencia sonora (mín/máx.) nivel normal	dB (A) re 1 pW	50/64	50/64	53/65	51/69	51/69	49/69	53/64	53/64
Potencia sonora máxima	dB (A) re 1 pW	74	74	74	-	-	-	-	-
Consumo de electricidad desactivado	W	-	-	-	-	-	-	-	-
Consumo de electricidad en modo espera	W	0,23	0,23	0,23	-	-	-	-	-
Información adicional según Reglamento (UE) nº 66/2014									
Factor de incremento temporal		1	1	1	0,9	0,9	0,9	1,7	1,7
Índice de eficiencia energética		57,8	57,8	57,8	49,8	49,8	50,1	92,2	92,2
Flujo de aire medido en el punto de máxima eficiencia	m³/h	403,6	403,6	390,7	328,4	328,4	319,9	210	210
Presión de aire en el punto de máxima eficiencia	Pa	413	413	424	410	410	443	145	145
Potencia eléctrica de entrada en el punto de máxima eficiencia	W	162,3	162,3	161,7	122,4	122,4	125,7	105	105
Potencia nominal del sistema de iluminación	W	3,5	3,5	3,5	2,8	2,8	2,8	10	10
Iluminancia media del sistema de iluminación en la superficie de cocción	lux	214	214	242	94	94	104	100	100
Dimensiones exteriores									
Altura en evacuación de aire al exterior	mm	676-1.006	676-1.006	676-1.006	799-975	799-975	799-975	660-1015	660-1015
Altura en recirculación	mm	676-1.116	676-1.116	676-1.116	799-975	799-975	799-975	790-1015	790-1015
Ancho	mm	900	750	600	900	750	600	900	600
Fondo	mm	500	500	500	500	500	500	470	470
Instalación									
Diámetro de salida	mm	120/150	120/150	120/150	120/150	120/150	120/150	120/150	120/150
Distancia mínima a una placa de cocción eléctrica	mm	550	550	550	550	550	550	650	500
Distancia mínima a una placa de cocción gas	mm	650	650	650	650	650	650	650	650
Instalación con salida de aire al exterior/recirculación	●/●	●/●	●/●	●/●	●/●	●/●	●/●	●/●	●/●
Sistema de fácil instalación		-	-	-	-	-	-	-	-
Prestaciones									
Motor de alta eficiencia		-	-	-	-	-	-	-	-
Tipo de mando		Control elect. iluminado	Control elect. iluminado	Control elect. iluminado	Control mecánico	Control mecánico	Control mecánico	Control mecánico	Control mecánico
Función eliminación total de humos		-	-	-	-	-	-	-	-
Indicador electrónico saturación de filtro antigrasa		-	-	-	-	-	-	-	-
Indicador electrónico saturación de filtro carbón activo		-	-	-	-	-	-	-	-
Función Auto. Sensores de detección de humos		-	-	-	-	-	-	-	-
Funcionamiento a intervalos		-	-	-	-	-	-	-	-
Reposición automática del escalón intensivo		●	●	●	-	-	-	-	-
Clase de filtro		Aluminio multicapa	Aluminio multicapa	Aluminio multicapa	Aluminio multicapa	Aluminio multicapa	Aluminio multicapa	Aluminio multicapa	Aluminio multicapa
Número de filtros antigrasa		3	3	2	3	2	2	3	2
Interior blindado		-	-	-	-	-	-	-	-
Válvula antirretorno		●	●	●	●	●	●	●	●
Capacidad de extracción									
Niveles de extracción		4	4	4	3	3	3	3	3
Salida de aire al exterior (según norma UNE/EN 61591)									
en nivel 1	m³/h	281	281	264	258	258	238	240	240
en nivel 2	m³/h	358	358	345	332	332	313	290	290
en nivel 3	m³/h	466	466	444	626	626	597	380	380
en intensivo mín.	m³/h	-	-	-	-	-	-	-	-
en intensivo máx.	m³/h	782	782	767	-	-	-	-	-
Recirculación									
en nivel máximo	m³/h	420	420	391	409	409	406	235	235
Potencia sonora									
ExtraSilencio		-	-	-	-	-	-	-	-
Salida de aire al exterior (según norma UNE/EN 60704-3)									
en nivel 1	dB (A) re 1 pW	50	50	53	51	51	49	53	53
en nivel 2	dB (A) re 1 pW	57	57	59	56	56	56	57	57
en nivel 3	dB (A) re 1 pW	64	64	65	69	69	69	64	64
en intensivo mín.	dB (A) re 1 pW	-	-	-	-	-	-	-	-
en intensivo máx.	dB (A) re 1 pW	74	74	74	-	-	-	-	-
Recirculación									
en nivel máximo	dB (A) re 1 pW	77	77	76	75	75	75	70	70
Iluminación									
Clase de lámparas		LEDs alta eficiencia	LEDs alta eficiencia	LEDs alta eficiencia	LEDs alta eficiencia	LEDs alta eficiencia	LEDs alta eficiencia	LEDs alta eficiencia	LEDs alta eficiencia
Iluminación regulable en intensidad		-	-	-	-	-	-	-	-
Encendido y apagado gradual de la luz		-	-	-	-	-	-	-	-
Nº de lámparas		2	2	2	2	2	2	2	2
Potencia total de iluminación	W	3	3	3	3	3	3	10	10
Temperatura de color	Kelvin	3.500	3.500	3.500	3.500	3.500	3.500	4000	4.000
Conexión eléctrica									
Potencia total de acometida	W	255	255	255	220	220	220	135	135
Tensión nominal	V	220-240	220-240	220-240	220-240	220-240	220-240	220-240	220-240
Fusible mínimo	A	10	10	10	10	10	10	10	-
Frecuencia de la red	Hz	50-60	50-60	50-60	50-60	50-60	50-60	50-60	50
Longitud del cable de conexión	cm	130	130	130	130	130	130	120	120
Clavija Schuko		●	●	●	●	●	●	●	●
Accesorios									
Set de recirculación tradicional		DWZ0DX0U0	DWZ0DX0U0	DWZ0DX0U0	DHZ5Z75	DHZ5Z75	DHZ5Z75	código SAT 00668492	código SAT 00668492
Set de recirculación de alta eficiencia		DSZ6200	DSZ6200	DSZ6200	-	-	-	-	-
Set de recirculación de alta eficiencia integrado en tubo		DWZ0XX0I0	DWZ0XX0I0	DWZ0XX0I0	-	-	-	-	-
Set de recirculación de alta eficiencia regenerativo integrado en tubo		DWZ0XX0J0	DWZ0XX0J0	DWZ0XX0J0	-	-	-	-	-
Tubo telescópico pared 0,5 m (1 m en el caso de 697EX/677EX/667EX)		DHZ1225	DHZ1225	DHZ1225	DHZ1224(*)	DHZ1224	DHZ1224(*)	-	-
Altura máxima con rejilla oculta	mm	1.426	1.426	1.426	1.262	1.262	1.262	-	-
Altura máxima con rejilla sin ocultar	mm	1.536	1.536	1.536	1.262	1.262	1.262	-	-
Tubo telescópico pared 0,75 m (1,5 m en el caso de 697EX/677EX/667EX)		DHZ1235	DHZ1235	DHZ1235	DHZ1234(*)	DHZ1234	DHZ1234(*)	-	-
Altura máxima con rejilla oculta	mm	1.926	1.926	1.926	1.512	1.512	1.512	-	-
Altura máxima con rejilla sin ocultar	mm	2.036	2.036	2.036	1.512	1.512	1.512	-	-
Certificaciones									
Certificaciones		CE/VE	CE/VE	CE/VE	CE/VE	CE/VE	CE/VE	CE/VE	CE/VE

● Sí tiene /-No tiene

1) Clase de eficiencia energética dentro del rango A+++ (más eficiente) a E (menos eficiente).

* Solo modelo inox.

** Es una distancia mínima a respetar según normativas de seguridad, la altura final de colocación de la campana dependerá de la altura usuario y del diseño de la cocina. No hay un máximo permitido por normativa, pero siempre hay que tener en cuenta que no debe haber menos de 30 cm desde la salida de la campana al primer codo y que una mayor altura implica una menor captación directa de los humos.

Características		Telescópicas				
Modelos	Acero inoxidable Blanco Negro	3BT860X	3BT849X	3BT840X	3BT263MX 3BT263MB 3BT263MN	3BT262MX 3BT262MB
Ficha de producto según Reglamento (UE) nº 65/2014						
Consumo de energía anual	kWh	38,8	72,4	68,3	68	61,8
Clase de eficiencia energética ¹⁾		B	D	C	D	D
Eficiencia fluidodinámica	%	29,1	16,6	18,1	11,3	10,3
Clase de eficiencia fluidodinámica		A	D	C	E	E
Eficiencia de iluminación	lx/W	104	7	8	13	13
Clase de eficiencia de iluminación		A	F	F	D	D
Eficiencia de filtrado de grasa	%	85,3	85,8	86,6	73,9	66
Clase de eficiencia de filtrado de grasa		B	B	B	D	D
Flujo de aire (mín./máx.) en potencia normal	m³/h	219,5/391	258,7/383,3	255,8/387,4	270/360	125/304
Flujo de aire máximo	m³/h	739	-	-	-	-
Potencia sonora (mín./máx.) nivel normal	dB (A) re 1 pW	41/54	60/67	60/67	62/68	46/62
Potencia sonora máxima	dB (A) re 1 pW	68	-	-	-	-
Consumo de electricidad desactivado	W	-	-	-	-	-
Consumo de electricidad en modo espera	W	0,19	-	-	-	-
Información adicional según Reglamento (UE) nº 66/2014						
Factor de incremento temporal		1,0	1,4	1,3	1,6	1,6
Índice de eficiencia energética		55,1	86,2	82,4	86,5	85
Flujo de aire medido en el punto de máxima eficiencia	m³/h	368,1	201,4	207,5	195,0	194,8
Presión de aire en el punto de máxima eficiencia	Pa	268	255	263	227	188
Potencia eléctrica de entrada en el punto de máxima eficiencia	W	94,2	85,9	83,9	109,0	98,4
Potencia nominal del sistema de iluminación	W	7,1	43,5	43,5	6,0	6,0
Iluminancia media del sistema de iluminación en la superficie de cocción	lux	740	321	355	78	78
Dimensiones exteriores						
Altura en evacuación de aire al exterior	mm	426	203	203	180	180
Altura en recirculación	mm	426	203	203	180	180
Ancho	mm	598	898	598	598	598
Fondo	mm	290	290	290	280	280
Fondo con frontal extraído	mm	458	455	455	455	455
Dimensiones de encastre						
Altura	mm	385	162	162	140	140
Anchura	mm	524	526	526	460	460
Fondo	mm	290*	290*	290*	280	280
Instalación						
Diámetro de salida	mm	120/150	120/150	120/150	120	120
Distancia mínima a una placa de cocción eléctrica	mm	430	430	430	500	500
Distancia mínima a una placa de cocción gas	mm	650	650	650	650	650
Instalación con salida de aire al exterior/recirculación		●/●	●/●	●/●	●/●	●/●
Sistema de fácil instalación		●	-	-	-	-
Prestaciones						
Motor de alta eficiencia		●	-	-	-	-
Tipo de mando		Control electrónico iluminado	Control mecánico	Control mecánico	Control mecánico	Control mecánico
Función eliminación total de humos		10 min	-	-	-	-
Indicador electrónico saturación de filtro anti-grasa		-	-	-	-	-
Indicador electrónico saturación de filtro carbón activo		-	-	-	-	-
Función Auto. Sensores de detección de humos		-	-	-	-	-
Funcionamiento a intervalos		-	-	-	-	-
Reposición automática del escalón intensivo		●	-	-	-	-
Clase de filtro		Aluminio multicapa	Aluminio multicapa	Aluminio multicapa	Aluminio multicapa	Aluminio multicapa
Número de filtros anti-grasa		2	3	2	2	2
Interior blindado		-	-	-	-	-
Válvula antirretorno		●	●	●	●	●
Capacidad de extracción						
Niveles de extracción		4	3	3	3	3
Salida de aire al exterior (según norma UNE/EN 61591)						
en nivel 1	m³/h	219	258	255	270	125
en nivel 2	m³/h	315	312	315	300	288
en nivel 3	m³/h	391	383	387	360	304
en intensivo mín.	m³/h	-	-	-	-	-
en intensivo máx.	m³/h	739	-	-	-	-
Recirculación						
en nivel máximo	m³/h	488	213	195	140	125
Potencia sonora						
Extra Silencio		-	-	-	-	-
Salida de aire al exterior (según norma UNE/EN 60704-3)						
en nivel 1	dB (A) re 1 pW	41	60	60	62	46
en nivel 2	dB (A) re 1 pW	49	64	64	66	57
en nivel 3	dB (A) re 1 pW	54	67	67	68	62
en intensivo mín.	dB (A) re 1 pW	-	-	-	-	-
en intensivo máx.	dB (A) re 1 pW	68	-	-	-	-
Recirculación						
en nivel máximo	dB (A) re 1 pW	73	73	74	68	68
Iluminación						
Clase de lámparas		LEDs alta eficiencia	Halógenos	Halógenos	LEDs alta eficiencia	LEDs alta eficiencia
Iluminación regulable en intensidad		-	-	-	-	-
Encendido y apagado gradual de la luz		-	-	-	-	-
Nº de lámparas		2	2	2	2	2
Potencia total de iluminación	W	6	40	40	6	6
Temperatura de color	Kelvin	3.500	2.700	2.700	3.000	3.000
Conexión eléctrica						
Potencia total de acometida	W	146	145	145	146	121
Tensión nominal	V	220-240	220-240	220-240	220-240	220-240
Fusible mínimo	A	10	10	10	-	-
Frecuencia de la red	Hz	50-60	50	50	50-60	50
Longitud del cable de conexión	cm	175	175	175	150	150
Clavija Schuko		●	●	●	●	●
Accesorios						
Set de recirculación tradicional		DSZ4565	LZ45450	LZ45450	DHZ2600	DHZ2600
Set de recirculación de alta eficiencia		DSZ4683	-	-	-	-
Accesorio para ocultar campana telescópica		DSZ4660	-	-	-	-
Frontal Negro		DSZ4656	3AB49560	DSZ4656	-	-
Frontal Blanco		3AB46520	3AB49520	3AB46520	-	-
Certificaciones						
Certificaciones		CE/VDE	CE/VDE	CE/VDE	CE	CE

● Sí tiene /-No tiene

¹⁾ Clase de eficiencia energética dentro del rango A++ (más eficiente) a E (menos eficiente).

* Para alinear frontal de la campana con frontal del mueble, consultar esquemas de instalación.

** Es una distancia mínima a respetar según normativas de seguridad, la altura final de colocación de la campana dependerá de la altura usuario y del diseño de la cocina. No hay un máximo permitido por normativa, pero siempre hay que tener en cuenta que no debe haber menos de 30 cm desde la salida de la campana al primer codo y que una mayor altura implica una menor captación directa de los humos.

Características		Módulos de integración						
Modelos	Acero inoxidable Gris metalizado	3BF859XP	3BF277EX	3BF267EX	3BF276NX	3BF266NX	3BF263NX	3BD866MX
Ficha de producto según Reglamento (UE) nº 65/2014								
Consumo de energía anual	kWh	106,9	97,3	95,5	81,2	79,8	67,7	56,5
Clase de eficiencia energética ¹⁾		C	C	C	C	C	D	A
Eficiencia fluidodinámica	%	20,2	20,6	19,9	15,9	15,7	9,5	29,2
Clase de eficiencia fluidodinámica		C	C	C	D	D	E	A
Eficiencia de iluminación	lx/W	121	111	111	62	66	13	68
Clase de eficiencia de iluminación		A	A	A	A	A	D	A
Eficiencia de filtrado de grasa	%	80	80	80	86,7	86,7	66	75,1
Clase de eficiencia de filtrado de grasa		C	C	C	B	B	D	C
Flujo de aire (mín./máx.) en potencia normal	m³/h	350/650	320/645	315/630	198,9/379,3	196/362,6	130/302	255/620
Flujo de aire máximo	m³/h	790	730	695	638,6	618,1	-	-
Potencia sonora (mín./máx.) nivel normal	dB (A) re 1 pW	53/66	50/65	50/65	38/56	38/56	46/62	50/70
Potencia sonora máxima	dB (A) re 1 pW	70	67	67	68	68	-	-
Consumo de electricidad desactivado	W	-	-	-	-	-	-	-
Consumo de electricidad en modo espera	W	0,4	0,4	0,4	-	-	-	-
Información adicional según Reglamento (UE) nº 66/2014								
Factor de incremento temporal		1,3	1,3	1,3	1,4	1,4	1,7	0,9
Índice de eficiencia energética		77,1	76,4	76,2	80,2	80	90,6	53,6
Flujo de aire medido en el punto de máxima eficiencia	m³/h	467,7	420,5	409,9	345	335,1	195	380
Presión de aire en el punto de máxima eficiencia	Pa	345	356	346	250	248	175	435
Potencia eléctrica de entrada en el punto de máxima eficiencia	W	221,9	201,6	197,9	150,3	147,5	102	157
Potencia nominal del sistema de iluminación	W	2,2	2,2	2,2	6,6	6,6	6	6,8
Iluminancia media del sistema de iluminación en la superficie de cocción	lux	266	244	244	410	438	78	463
Dimensiones exteriores								
Altura en evacuación de aire al exterior	mm	418	418	418	255	255	208	356
Altura en recirculación	mm	418	418	418	255	255	208	356
Ancho	mm	860	700	520	730	530	534	594
Fondo	mm	300	300	300	380	380	300	310
Fondo con frontal extraído	mm	-	-	-	-	-	-	-
Dimensiones de encastre								
Altura	mm	418	418	418	255	255	208	356
Anchura	mm	836	676	496	700	500	493	562
Fondo	mm	264	264	264	350	350	257	310
Instalación								
Diámetro de salida	mm	120/150	120/150	120/150	120/150	120/150	120	150
Distancia mínima a una placa de cocción eléctrica	mm	500	500	500	650	650	550	500
Distancia mínima a una placa de cocción gas	mm	650	650	650	650	650	650	500
Instalación con salida de aire al exterior/recirculación		●/●	●/●	●/●	●/●	●/●	●/●	●/●
Sistema de fácil instalación		-	-	-	-	-	-	-
Prestaciones								
Motor de alta eficiencia		-	-	-	-	-	-	-
Tipo de mando		Control electrónico iluminado	Control electrónico iluminado	Control electrónico iluminado	Control mecánico	Control mecánico	Control mecánico	Control mecánico
Función eliminación total de humos		-	-	-	-	-	-	-
Indicador electrónico saturación de filtro antigrasa		-	-	-	-	-	-	-
Indicador electrónico saturación de filtro carbón activo		-	-	-	-	-	-	-
Función Auto. Sensores de detección de humos		-	-	-	-	-	-	-
Funcionamiento a intervalos		-	-	-	-	-	-	-
Reposición automática del escalón intensivo		●	●	●	-	-	-	-
Clase de filtro		Filtro acero. Fácil limpieza	Filtro acero. Fácil limpieza	Filtro acero. Fácil limpieza	Aluminio multicapa	Aluminio multicapa	Aluminio multicapa	Aluminio multicapa
Número de filtros antigrasa		2	2	1	2	2	1	1
Interior blindado		-	-	-	-	-	-	-
Válvula antirretorno		●	●	●	●	●	●	●
Capacidad de extracción								
Niveles de extracción		4	4	4	4	4	3	3
Salida de aire al exterior (según norma UNE/EN 61591)								
en nivel 1	m³/h	355	320	315	198	196	120	255
en nivel 2	m³/h	550	495	485	287	280	160	355
en nivel 3	m³/h	650	645	630	379	362	300	620
en intensivo mín.	m³/h	-	-	-	-	-	-	-
en intensivo máx.	m³/h	790	730	695	638	618	-	-
Recirculación								
en nivel máximo	m³/h	320	320	330	408	395	300	460
Potencia sonora								
Extra Silencio		-	-	-	-	-	-	-
Salida de aire al exterior (según norma UNE/EN 60704-3)								
en nivel 1	dB (A) re 1 pW	53	50	50	38	38	46	50
en nivel 2	dB (A) re 1 pW	63	59	59	49	49	50	57
en nivel 3	dB (A) re 1 pW	66	65	65	56	56	61	70
en intensivo mín.	dB (A) re 1 pW	-	-	-	-	-	-	-
en intensivo máx.	dB (A) re 1 pW	70	67	67	68	68	-	-
Recirculación								
en nivel máximo	dB (A) re 1 pW	74	74	74	72	72	65	76
Iluminación								
Clase de lámparas		LEDs alta eficiencia	LEDs alta eficiencia	LEDs alta eficiencia	LEDs alta eficiencia	LEDs alta eficiencia	LEDs alta eficiencia	LEDs alta eficiencia
Iluminación regulable en intensidad		-	-	-	-	-	-	-
Encendido y apagado gradual de la luz		-	-	-	-	-	-	-
Nº de lámparas		2	2	2	2	2	2	2
Potencia total de iluminación	W	2	2	2	6	6	6	5
Temperatura de color	Kelvin	4.000	4.000	4.000	3.500	3.500	2.700	3500
Conexión eléctrica								
Potencia total de acometida	W	277	252	252	206	206	121	260
Tensión nominal	V	220-240	220-240	220-240	220-240	220-240	220-240	220-240
Fusible mínimo	A	3	3	3	10	10	-	-
Frecuencia de la red	Hz	50	50	50	50	50	50	50-60
Longitud del cable de conexión	cm	150	150	150	130	130	150	150
Clavija Schuko		●	●	●	●	●	●	●
Accesorios								
Set de recirculación tradicional		LZ55750	LZ55750	LZ55750	Código SAT 00465577	Código SAT 00465577	Código SAT 17002569	DW20IB0U0
Set de recirculación de alta eficiencia		DSZ4683	DSZ4683	DSZ4683	-	-	-	DSZ4683
Certificaciones								
Certificaciones		CE/VDE	CE/VDE	CE/VDE	CE/VDE	CE/VDE	CE	CE

● Sí tiene /-No tiene

¹⁾ Clase de eficiencia energética dentro del rango A++ (más eficiente) a E (menos eficiente).

** Es una distancia mínima a respetar según normativas de seguridad, la altura final de colocación de la campana dependerá de la altura usuario y del diseño de la cocina. No hay un máximo permitido por normativa, pero siempre hay que tener en cuenta que no debe haber menos de 30 cm desde la salida de la campana al primer codo y que una mayor altura implica una menor captación directa de los humos.

Características		Convencionales			
Modelos	Acero inoxidable Blanco Negro	3BH293MX	3BH263MX 3BH263MB	3BH262MXX	3BH262MBX 3BH262MNX
Ficha de producto según Reglamento (UE) nº 65/2014					
Consumo de energía anual	kWh	93,3	93,3	69,3	69,3
Clase de eficiencia energética ¹⁾		D	D	D	D
Eficiencia fluidodinámica	%	8,7	8,7	8,1	8,1
Clase de eficiencia fluidodinámica		E	E	E	E
Eficiencia de iluminación	lx/W	11	11	11	11
Clase de eficiencia de iluminación		E	E	E	E
Eficiencia de filtrado de grasa	%	75,1	75,1	75,1	65,1
Clase de eficiencia de filtrado de grasa		C	C	C	D
Flujo de aire (mín./máx.) en potencia normal	m³/h	170/350	170/350	135/250	135/250
Flujo de aire máximo	m³/h	-	-	-	-
Potencia sonora (mín./máx.) nivel normal	dB (A) re 1 pW	56/72	56/72	53/68	53/68
Potencia sonora máxima	dB (A) re 1 pW	-	-	-	-
Consumo de electricidad desactivado	W	-	-	-	-
Consumo de electricidad en modo espera	W	-	-	-	-
Información adicional según Reglamento (UE) nº 66/2014					
Factor de incremento temporal		1,7	1,7	1,7	1,7
Índice de eficiencia energética		95,9	95,9	90,7	90,7
Flujo de aire medido en el punto de máxima eficiencia	m³/h	216,0	216,0	156	156
Presión de aire en el punto de máxima eficiencia	Pa	204	204	200	200
Potencia eléctrica de entrada en el punto de máxima eficiencia	W	141	141	107	107
Potencia nominal del sistema de iluminación	W	8,0	8,0	4,0	4,0
Iluminancia media del sistema de iluminación en la superficie de cocción	lux	90	90	45	45
Dimensiones exteriores					
Altura en evacuación de aire al exterior	mm	150	150	150	150
Altura en recirculación	mm	150	150	150	150
Ancho	mm	900	600	600	600
Fondo	mm	482	482	482	482
Fondo con frontal extraído	mm	-	-	-	-
Dimensiones de encastre					
Altura	mm	-	-	-	-
Anchura	mm	-	-	-	-
Fondo	mm	-	-	-	-
Instalación					
Diámetro de salida	mm	100/120	100/120	100/120	100/120
Distancia mínima a una placa de cocción eléctrica	mm	650	650	650	650
Distancia mínima a una placa de cocción gas	mm	650	650	650	650
Instalación con salida de aire al exterior/recirculación		●/●	●/●	●/●	●/●
Sistema de fácil instalación		-	-	-	-
Prestaciones					
Motor de alta eficiencia		-	-	-	-
Tipo de mando		Mecánico	Mecánico	Mecánico	Mecánico
Función eliminación total de humos		-	-	-	-
Indicador electrónico saturación de filtro anti-grasa		-	-	-	-
Indicador electrónico saturación de filtro carbón activo		-	-	-	-
Función Auto_Sensores de detección de humos		-	-	-	-
Funcionamiento a intervalos		-	-	-	-
Reposición automática del escalón intensivo		-	-	-	-
Clase de filtro		Aluminio multicapa	Aluminio multicapa	Aluminio multicapa	Aluminio con papel
Número de filtros anti-grasa		3	2	2	1
Interior blindado		-	-	-	-
Válvula antirretorno		●	●	●	●
Capacidad de extracción					
Niveles de extracción		3	3	3	3
Salida de aire al exterior (según norma UNE/EN 61591)					
en nivel 1	m³/h	175	175	135	135
en nivel 2	m³/h	260	260	175	175
en nivel 3	m³/h	350	350	250	250
en intensivo mín.	m³/h	-	-	-	-
en intensivo máx.	m³/h	-	-	-	-
Recirculación					
en nivel máximo	m³/h	110	110	80	80
Potencia sonora					
Extra Silencio					
Salida de aire al exterior (según norma UNE/EN 60704-3)					
en nivel 1	dB (A) re 1 pW	56	56	53	53
en nivel 2	dB (A) re 1 pW	65	65	60	60
en nivel 3	dB (A) re 1 pW	72	72	68	68
en intensivo mín.	dB (A) re 1 pW	-	-	-	-
en intensivo máx.	dB (A) re 1 pW	-	-	-	-
Recirculación					
en nivel máximo	dB (A) re 1 pW	77	77	77	77
Iluminación					
Clase de lámparas		LEDs alta eficiencia	LEDs alta eficiencia	LEDs alta eficiencia	LEDs alta eficiencia
Iluminación regulable en intensidad		-	-	-	-
Encendido y apagado gradual de la luz		-	-	-	-
Nº de lámparas		2	2	1	1
Potencia total de iluminación	W	8	8	4	4
Temperatura de color	Kelvin	3.000	3.000	3.000	3.000
Conexión eléctrica					
Potencia total de acometida	W	146	146	119	119
Tensión nominal	V	220-240	220-240	220-240	220-240
Fusible mínimo	A	-	-	-	-
Frecuencia de la red	Hz	50	50	50	50
Longitud del cable de conexión	cm	145	145	145	145
Clavija Schuko		●	●	●	●
Accesorios					
Set de recirculación tradicional		DH22701	DH22701	DH22701	DH22701
Set de recirculación de alta eficiencia		-	-	-	-
Certificaciones					
Certificaciones		CE	CE	CE	CE

● Sí tiene /-No tiene

¹⁾ Clase de eficiencia energética dentro del rango A++ (más eficiente) a E (menos eficiente).

²⁾ Es una distancia mínima a respetar según normativas de seguridad, la altura final de colocación de la campana dependerá de la altura usuario y del diseño de la cocina. No hay un máximo permitido por normativa, pero siempre hay que tener en cuenta que no debe haber menos de 30 cm desde la salida de la campana al primer codo y que una mayor altura implica una menor captación directa de los humos.

Novedades y sustituciones Balay abril 2019

	Modelo nuevo	Modelo sustituido	Desaparece
Lavado			
Lavadoras ExtraSilencio			3TS988BP 3TS986XP 3TS976XT 3TS976BT
Lavadoras			3TS873XA 3TS863XA 3TS853B
Lavadora carga superior			3TL865
Lavadoras totalmente integrables	3TI977B		3TI776BC 3TI773BC 3TI771BC
Accesorios	WMZ20331 WMZ2420	WZ20331 WZ10190	
Secado			
Secadoras con bomba de calor	3SB996B	3SB998B	3SB995B 3SB975B 3SB976B
	3SB985B 3SB285B 3SB978B		
Secadora condensación			3SC871B
Accesorios	WTZ2742X		WTZ11300 WTZ11310 WTZ10290
Lavavajillas			
Lavavajillas libre instalación. Ancho 60 cm	3VS777IA 3VS777BA 3VS707IA 3VS707BA 3VS505IA 3VS505IA 3VS505BA	3VS775IA 3VS775BA 3VS705IA 3VS705BA 3VS504IA 3VS504BA	3VS885IA
Lavavajillas totalmente integrables. Ancho 60 cm	3VF787XA		3VF786XA
	3VF705XA 3VF306NA	3VF704XA 3VF305NA	
Accesorios	SMZ5100 SGZ1010	SZ73100 SZ72010	
Frío			
Combinados NoFrost ExtraFresh Comfort. Ancho 60 cm			3KR7667XE 3KR7627WE
Combinados NoFrost ExtraFresh. Ancho 60 cm	3KF7892BI 3KF7892GI 3KF7892WI 3KF6836WI		
Frigos dos puertas EcoFresh			3FS2552MI 3FS2502WI
Frigoríficos una puerta ExtraFresh	3FCE640ME	3FCE642ME	
Congelador una puerta	3GFB640ME	3GFB642ME	
Hornos			
Hornos Serie Cristal	3HB5000B1 3HB5000N1	3HB5000B0	3HB535CAO
Hornos Serie Acero	3HB4841X0	3HB4840X0	3HB4000B0 3HB2010N0
Compactos			
Horno compacto. Serie Acero	3CB4030X0		
Microondas			
Microondas libre instalación. Serie Cristal	3WG1021A0 3WG1021B0 3WG1021N0		
Placas			
Inducción	3EB997LU		3EB997LT
			3EB995LQ 3EB989LT
	3EB989LU		3EB985LT
	3EB985LU		3EB968LT
Vitrocerámica			3EB712LR 3ETX676HB
Gas	3ETX576HB		3ETX663MB 3ETX664MB 3ETX565TB
	3ETX563HB 3ETX565HB		
Menaje			
			3TS0006X
	HZ390240 HEZ390011 HEZ390012 HEZ390230 HEZ390220 HEZ390210 HEZ390250	3AB39240 3AB39011 3AB39012 3AB39230 3AB39220 3AB39210 3AB39250	

	Modelo nuevo	Modelo sustituido	Desaparece
Campanas			
Extractor de techo	3BE297RW	3BE297RB	
Decorativas islas			3BI898XMA
	3BI998HGC 3BI998HBC 3BI998HNC 3BI998GX 3BI997GX	3BI897BC 3BI897NC	
Decorativas pared		3BI894XM	
	3BC585GB 3BC585GN 3BC565GB 3BC565GN		3BC567GX
	3BC998AXC		3BC897XMA
	3BC998HGC 3BC998HBC 3BC998HNC 3BC998HX 3BC978HX	3BC897GC 3BC897BC 3BC897NC 3BC896XM 3BC876XM	3BC866XM
	3BC997GX 3BC977GX 3BC967GX	3BC895XM 3BC875XM	
			3BC894XM 3BC874XM 3BC864XM
	3BC095MX 3BC065MX 3BC693MX	3BC094MX 3BC064MX	
			3BC674MX 3BC664MX
	3BC663MX		
Telescópicas			3BT890G 3BT890B
Decorativa integrable	3BD866MX		
Módulos de integración	3BF277EX 3BF267EX 3BF276NX 3BF266NX 3BF263NX	3BF847XP 3BF845XP 3BF747XP 3BF745XP 3BF743XP	
Convencionales			3BH263MN
	3BH262MXX 3BH262MBX 3BH262MNX	3BH262MX 3BH262MB 3BH262MN	
Accesorio	DSZ4656	3AB46560	
Accesorios instalación campanas			
Soportes anclaje para falso techo	DHZ1251 DHZ1253	LZ12510 LZ12530	
Tubos a medida. Conductos prolongadores	DHZ1224 DHZ1234 DW20AX5K0 DW20AX5L0 DHZ1225 DHZ1235 DHZ1223 DHZ1233 DHZ1246 DHZ1256 DW20IB5G0 DW20IB5N0	LZ12240 LZ12340 LZ10AXK50 LZ10AXL50 LZ12250 LZ12350 LZ12265 LZ12365 LZ12285 LZ12385	
Accesorio para ocultar la campana	DSZ4660	LZ46600	
Sets instalación en recirculación			LZ56700
	DIZ0JC2C0 DIZ0JC2D0 DSZ6230 DHZ5385 DW20AF0R0 DW20AF0T0 DW20AK0R0 DW20AK0T0 DSZ6240 DHZ5345 DW20XX0I5 DW20XX0J5 DSZ6200 DW20DX0U0 DW20XX0I0 DW20XX0J0 DHZ5325 DHZ5275 DSZ4683 DSZ4565 DHZ2600 DW20IB0U0 DHZ2701	LZ57600 LZ53850 LZ10AFR00 LZ10AFT00 LZ10AKR00 LZ10AKT00 LZ57300 LZ53450 LZ57000 LZ10DXU00 LZ10FXI00 LZ53250 LZ52750 LZ46830 LZ45650 LZ26000 LZ27001	LZ27002
Filtros regenerativos compatibles con el set de alta eficiencia	DZZ0XX0P0 DWZ0IT0P0	LZ00XXP00	

Modo Demo Balay



Modo DEMO

Muchos de los electrodomésticos Balay incorporan un “Modo Demo” que permite simular su funcionamiento en el punto de venta, así tus clientes podrán hacerse una idea mucho más exacta de algunas de sus funciones y del aspecto que tendrán los electrodomésticos una vez que estén en sus hogares.

Una manera sencilla y eficaz de ayudar a vender aún mejor los electrodomésticos Balay.

¡Así funciona el “Modo Demo”!

Placas de inducción con “Control Plus”

▶ Activar:

1. Conectar la placa a la toma eléctrica y, antes de que pasen 3 minutos, mantener pulsado el botón **a** durante 4 segundos.
2. Pulsar **a** para acceder a los ajustes básicos, se mostrarán c1 y 0.
3. Pulsar **a** hasta llegar a la opción C8.
4. Seleccionar **1=activado** con los selectores de nivel de potencia.
5. Cuando se ha seleccionado el Modo Demo, en el display aparece “dE” durante 5 segundos. Pasado este tiempo, aparecerá cada minuto durante 5 segundos.
6. Pulsar **a** durante 4 segundos para guardar los ajustes.

▶ Desactivar:

1. Conectar la placa a la toma eléctrica y, antes de que pasen 3 minutos, mantener pulsado el botón **a** durante 4 segundos.
2. Pulsar **a** para acceder a los ajustes básicos, se mostrarán c1 y 0.
3. Pulsar **a** hasta llegar a la opción C8.
4. Seleccionar **0=desactivado** con los selectores de nivel de potencia.
5. Pulsar **a** durante 4 segundos para guardar los ajustes.

Si durante los tres primeros minutos, desde la conexión de la placa a la toma eléctrica, se toca alguna función del control de la placa, el Modo Demo se desactivará automáticamente.



Modelos: 3EB999LT, 3EB980AU, 3EB977LT y 3EB960AU


Lavadoras con dosificación automática

▶ Activar:

1. Apagar y encender la lavadora.
2. En los primeros 15 segundos seleccionar la posición Algodón **a**.
3. Pulsar y mantener la tecla “60°” **b**.
4. Seleccionar la posición Sintéticos **c**.
5. Se activa el modo demo.

▶ Desactivar:

1. Apagar la lavadora.



Modelos: 3TS986XA y 3TS986BA

Lavadoras ExtraSilencio*

▶ Activar:

1. Apagar y encender la lavadora.
2. En los primeros 15 segundos seleccionar el programa que está en 1ª posición **a**.
3. Mantener pulsada la tecla “centrif.” **b** y seleccionar el programa que está en la posición 5ª **c**.

▶ Desactivar:

1. Apagar la lavadora.



Modelos*: 3TS998C y 3TS999B

ExtraSilencio con tapa removible

▶ Activar:

1. Apagar y encender la lavadora.
2. En los primeros 15 segundos seleccionar el programa que está en 1ª posición **a**.
3. Mantener pulsada la tecla “centrif.” **b** y seleccionar el programa que está en la posición 5ª **c**.

▶ Desactivar:

1. Apagar la lavadora.



Modelos: 3TS986XT, 3TS986BT, 3TS984XT y 3TS984BT

Lavadoras ExtraSilencio**

▶ Activar:

1. Apagar y encender de nuevo la lavadora.
2. En los primeros 15 segundos seleccionar el programa en la posición 1ª **a**.
3. Pulsar y mantener la tecla “centrif.” **b**.
4. Seleccionar el programa en la posición 5ª **c**.
5. Soltar tecla.

▶ Desactivar:

1. Apagar la lavadora.



Modelos**: 3TS976XA y 3TS976BA

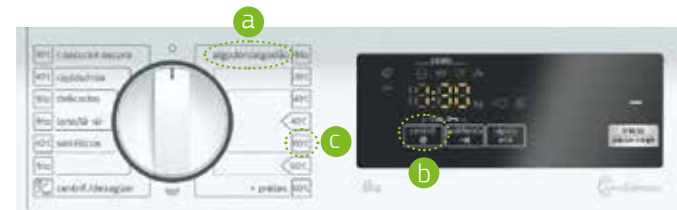
Lavadoras integrables 8 kg

▶ Activar:

1. Apagar y encender de nuevo la lavadora.
2. En los primeros 15 segundos seleccionar el programa en la posición 1ª **a**.
3. Pulsar y mantener la tecla “centrif.” **b**.
4. Seleccionar el programa en la posición 5ª **c**.
5. Soltar tecla.

▶ Desactivar:

1. Apagar la lavadora.



Modelos: 3TI986B y 3TI984B

Frigoríficos combinados NoFrost ExtraFresh Comfort. Serie Cristal. 70 cm

▶ Activar:

1. Enchufar el frigorífico a la red eléctrica.
2. En los primeros 10 segundos después de haberlo enchufado presionar simultáneamente las teclas “compartimento” **a** y “-” **b** durante 5 segundos, hasta que aparezca “-88” durante 5 segundos en la pantalla.
3. El Modo Demo está activado y sigue activo después de apagar el aparato.

▶ Desactivar:

1. Presionar simultáneamente las teclas “compartimento” **a** y “-” **b** durante 5 segundos (hay que esperar un mínimo de 10 segundos desde que ha sido activada la función Demo).

Modelos: 3KF6997BI, 3KF6997GI y 3KF6997WI



Frigoríficos combinados NoFrost ExtraFresh Comfort. Ancho 70 cm


▶ Activar:

1. Enchufar el frigorífico a la red eléctrica.
2. En los primeros 10 segundos de haberlo enchufado pulsar simultáneamente las teclas “oC” **a** y “+” **b** durante 3 segundos hasta que aparezca “-88” durante 2 segundos en la pantalla.
3. El Modo Demo está activado.

▶ Desactivar:

1. Presionar simultáneamente las teclas “oC” **a** y “+” **b** durante 5 segundos (hay que esperar un mínimo de 10 segundos desde que ha sido activada la función Demo).

Modelos: 3KF6967XE y 3KF6767XE



Frigoríficos combinados NoFrost ExtraFresh. 70 cm

▶ Activar:

1. Enchufar el frigorífico a la red eléctrica.
2. Encender el frigorífico.
3. Pulsar la tecla “Alarma” **a** durante 10 segundos hasta oír una señal acústica.
4. El Modo Demo está activado.

▶ Desactivar:

1. Presionar la tecla “alarm” **a** durante 10 segundos (hay que esperar un mínimo de 10 segundos desde que ha sido activada la función Demo).

Modelos: 3KF6962XE, 3KF6902WE, 3KF6762XE y 3KF6702WE



Frigoríficos combinados NoFrost ExtraFresh Comfort. Serie Cristal. 60 cm

▶ Activar:

1. Enchufar el frigorífico a la red eléctrica.
2. En los primeros 10 segundos después de haberlo enchufado presionar simultáneamente las teclas “compartimento” **a** y “-” **b** durante 5 segundos, hasta que aparezca “-88” durante 5 segundos en la pantalla.
3. El Modo Demo está activado y sigue activo después de apagar el aparato.

▶ Desactivar:

1. Presionar simultáneamente las teclas “compartimento” **a** y “-” **b** durante 5 segundos (hay que esperar un mínimo de 10 segundos desde que ha sido activada la función Demo).

Modelos: 3KR7897BI, 3KR7897GI, y 3KR7897WI



Frigoríficos combinados NoFrost ExtraFresh Comfort. 60 cm


▶ Activar:

1. Enchufar el frigorífico a la red eléctrica.
2. En los primeros 10 segundos de haberlo enchufado pulsar simultáneamente las teclas “°C” **a** y “+” **b** durante 3 segundos hasta que aparezca “-88” durante 2 segundos en la pantalla.
3. El Modo Demo está activado.

▶ Desactivar:

1. Presionar simultáneamente las teclas “°C” **a** y “+” **b** durante 5 segundos (hay que esperar un mínimo de 10 segundos desde que ha sido activada la función Demo).

Modelos: 3KR7868XE, 3KR7867XE, 3KR7827WE



Frigoríficos combinados NoFrost ExtraFresh. 60 cm

▶ Activar:

1. Enchufar el frigorífico a la red eléctrica.
2. En los primeros 10 segundos tras haberlo enchufado pulsar la tecla “alarm” **a** durante 10 segundos.
3. El Modo Demo está activado.

▶ Desactivar:

1. Presionar la tecla “alarm” **a** durante 10 segundos (hay que esperar un mínimo de 10 segundos desde que ha sido activada la función Demo).

Modelos: 3KF6876XE, 3KF6875XE, 3KF6855ME, 3KF6826WE, 3KF6825WE, 3KF6676XE, 3KF6626WE, 3KF6675XE, 3KF6655ME, y 3KF6625WE



Frigoríficos combinados NoFrost ExtraFresh. 60 cm

▶ Activar:

1. Enchufar el frigorífico a la red eléctrica.
2. En los primeros 10 segundos tras haberlo enchufado pulsar la tecla de selección de temperatura del frigorífico **a** durante 10-11 segundos. Se oirán varias señales acústicas durante esos 10-11 segundos.
3. El Modo Demo está activado y sigue activo después de apagar el aparato.

▶ Desactivar:

1. Pulsar la tecla de ajuste de temperatura **a** durante 10 segundos hasta oír una señal acústica.



Modelos: 3KF6853MI, 3KF6812WI, 3KF6653MI, 3KF6612WI, 3KF7892BI, 3KF7892GI, 3KF7892WI y 3KF6836WI

Frigoríficos combinados NoFrost Fresh. 60 cm

▶ Activar:

1. Enchufar el frigorífico a la red eléctrica.
2. En los primeros 10 segundos tras haberlo enchufado pulsar la tecla de selección de temperatura **a** durante 10-11 segundos. Se oirán varias señales acústicas durante esos 10-11 segundos.
3. El Modo Demo está activado y sigue activo después de apagar el aparato.

▶ Desactivar:

1. Pulsar la tecla de ajuste de temperatura **a** durante 10 segundos hasta oír una señal acústica.



Modelos: 3KF6650MI, 3KF6610WI, 3KF6550MI y 3KF6510WI

Frigoríficos y congeladores de una puerta

▶ Activar:

1. Enchufar el aparato a la red eléctrica.
2. Encender el aparato.
3. Pulsar la tecla "Alarma" **a** durante 10 segundos hasta oír la señal acústica.
4. El Modo Demo permanece activo aún después de apagar el aparato.

▶ Desactivar:

1. Pulsar la tecla "Alarma" **a** durante 10 segundos, hasta que el sonido indica que el Modo Demo se ha desactivado.



Modelos: 3FCC647XE, 3GFB647XE, 3FCC647WE y 3GFB647WE

Frigoríficos y congeladores de una puerta

▶ Activar:

1. Enchufar el aparato a la red eléctrica.
2. Encender el aparato.
3. Pulsar la tecla de "Selección de temperatura" **a** hasta oír un total de 4 pitidos y soltar.
4. El Modo Demo permanece activo aún después de apagar el aparato.

▶ Desactivar:

1. Pulsar la tecla "Selección de temperatura" **a** durante 10 segundos, hasta que el sonido indica que el Modo Demo se ha desactivado.

Modelos: 3FCE643XE, 3FCE643WE, 3GFB643XE y 3GFB643WE



Frigoríficos y congeladores de una puerta

▶ Activar:

1. Enchufar el aparato a la red eléctrica.
2. Encender el aparato
3. Pulsar la tecla de "Selección de temperatura" **a** durante 15-17 segundos hasta oír la señal acústica. La temperatura de 2°C/-26°C parpadee durante un instante.
4. El Modo Demo permanece activo aún después de apagar el aparato.

▶ Desactivar:

1. Pulsar la tecla "Selección de temperatura" **a** durante 10 segundos.



Modelos: 3FCE642XE, 3FCE642DE, 3FCE643DE, 3FCE642WE, 3GFB642XE, 3GFB642WE, 3FCE640ME y 3GFB640ME

Frigoríficos americanos con dispensador

▶ Activar:

1. Presionar la tecla "Lock" **a**.
2. Presionar la tecla "crushed ice/cubes" **b** 5 veces mientras se mantiene presionada la tecla "+" del compartimento frigorífico **c**.

▶ Desactivar:

1. Presionar la tecla "crushed ice/cubes" **b** 5 veces mientras se mantiene presionada la tecla "+" del compartimento frigorífico **c**.



Modelos: 3FA4665X y 3FA4664X

Frigoríficos americanos sin dispensador

▶ Activar:

1. Presionar la tecla "Lock" **a**.
2. Presionar la tecla "Freezer/super" **b** 10 veces mientras se mantiene presionada la tecla "Fridge/super" **c**.

▶ Desactivar:

1. Presionar la tecla "Freezer/super" **b** 10 veces mientras se mantiene presionada la tecla "Fridge/super" **c**.



Modelos: 3FA4660X y 3FA4611B

Congelador integrable

▶ Activar:

1. Enchufar y conectar el aparato a la red eléctrica.
2. Encender el aparato.
3. Pulsar la tecla de selección de temperatura **a** durante 15 segundos.
4. El sonido indica que el Modo Demo se ha activado.
5. El Modo Demo permanece activo aún después de apagar el aparato.

▶ Desactivar:

1. Pulsar la tecla selección de temperatura durante 10 segundos, hasta que el sonido indica que el Modo Demo se ha desactivado.



Modelo: 3GI1047S

Frigoríficos y congeladores integrables

▶ Activar:

1. Enchufar el aparato a la red eléctrica.
2. Encender el aparato.
3. Pulsar la tecla "Alarma" **a** durante 10 segundos hasta oír la señal acústica.
4. El Modo Demo permanece activo aún después de apagar el aparato.

▶ Desactivar:

1. Pulsar la tecla "Alarma" **a** durante 10 segundos, hasta que el sonido indica que el Modo Demo se ha desactivado.



Modelo: 3KI7148F



Modelos: 3KI7014F, 3FI7047S y 3GI7047F

Lavavajillas libre instalación. Ancho 60 cm. Display digital

▶ Activar:

1. Apagar el lavavajillas.
2. Mantener pulsados los botones **b** + **c** a la vez.
3. Pulsar el botón de “encendido”.
4. Soltar los botones cuando aparezca P0 en el display.
5. Pulsar la tecla **b** hasta que salga P7 en el display.
6. Pulsar la tecla **c** para fijar el programa Demo (1:23 aparecerá en el display).
7. Cerrar la puerta.
8. Abrir la puerta (1:23 aparecerá en el display).
9. Cerrar la puerta.

▶ Desactivar:

1. Pulsar el botón “Inicio” durante 3 segundos.
2. En el display aparecerá 0:01.
3. Mantener pulsadas las teclas **b** + **c** a la vez.
4. Apagar el lavavajillas.



Modelos: 3VS708IA, 3VS708BA, 3VS777IA, 3VS777BA, 3VS707IA y 3VS707BA

Lavavajillas libre instalación. Ancho 60 y 45 cm. Display digital y mando

▶ Activar:

1. Apagar el lavavajillas.
2. Girar el mando hasta la posición 7ª.
3. Mantener pulsado el botón “Inicio”.
4. Pulsar el botón “encendido/apagado”.
5. Soltar el botón cuando salga P0 en el display.
6. Girar el mando hasta que salga P7 en el display.
7. Pulsar “Inicio” para fijar el programa “Demo”.
8. 1:23 aparecerá en el display.

▶ Desactivar:

1. Pulsar botón “Inicio” hasta que aparezca 0:01 en el display.
2. Soltar el botón.
3. Pulsar el botón “Inicio” durante 3 segundos otra vez.
4. Apagar el lavavajillas.



Modelos: 3VS572IP, 3VS572BP, 3VS505IA, 3VS505BA, 3VN502IA y 3VN502BA

Lavavajillas integrables. Ancho 60 y 45 cm. Display digital

▶ Activar:

1. Apagar el lavavajillas.
2. Mantener pulsadas las teclas **b** + **c** a la vez.
3. Pulsar el botón de “encendido/apagado”.
4. Soltar los botones cuando salga P0 en el display.
5. Pulsar el botón **b** hasta que salga P7 en el display.
6. Pulsar el botón **c** para fijar el programa “Demo”.
7. Cerrar la puerta.
8. Abrir la puerta (1:23 aparecerá en el display).
9. Cerrar la puerta.

▶ Desactivar:

1. Abrir la puerta del lavavajillas con el “Modo Demo” encendido.
2. Pulsar el botón “Inicio” durante 3 segundos.
3. Aparecerá 0:01 en el display.
4. Mantener pulsadas las teclas **b** + **c** a la vez.
5. Apagar el lavavajillas con el botón de “encendido/apagado”.



Modelos: 3VF787XA, 3VF705XA y 3VT532XA

Lavavajillas integrables. Ancho 60 y 45 cm

▶ Activar:

1. Apagar el lavavajillas.
2. Mantener pulsadas las teclas **a** + **b** a la vez.
3. Pulsar botón de “encendido/apagado”.
4. Soltar los botones al parpadear L2 e iluminarse L3.
5. Pulsar el botón **a** hasta que L1, L2 y L3 se iluminen a la vez.
6. Pulsar el botón **b** para fijar el programa “Demo”.
7. Cerrar la puerta.

▶ Desactivar:

1. Abrir la puerta con el “Modo Demo” encendido.
2. Pulsar el botón “Inicio” durante 3 segundos, hasta que L1 se apague.
3. Pulsar los botones **a** + **b** a la vez durante 3 segundos.
4. Apagar el lavavajillas.



Modelos: 3VH385NA, 3VF306NA, 3VF301NP, 3VT305NA y 3VT304NA

Microondas con Control Deslizante

▶ Activar:

1. Mantener pulsadas las teclas “Start” **a** y “Stop” **b** durante 7 segundos aproximadamente. El “Modo Demo” se activará.

▶ Desactivar:

1. Mantener pulsadas las teclas “Start” **a** y “Stop” **b** durante 7 segundos aproximadamente. El “Modo Demo” se desactivará.



Modelos: 3CG4175X0, 3CG4172X0, 3CG5172A0, 3CG5172B0 y 3CG5172N0

Hornos Serie Cristal de 60 cm y hornos compactos con Control Deslizante



Los sensores del control deslizante permiten modificar los ajustes básicos

El sensor del reloj permite recorrer todos los ajustes básicos

▶ Activar:

Los siguientes pasos deben de ser realizados en los 5 minutos siguientes a la conexión del horno a toma eléctrica a través de los ajustes.

1. Presionar el sensor del "reloj" **a** durante 4 segundos. En el display se mostrará el primer ajuste básico **c011**.
2. Presionar repetidamente el sensor del "reloj" **a** hasta encontrar el código **c13 Modo Demo** en el display.
3. Ahora, ajustar el valor de "0" (Modo demo desactivado) a "1" (Modo demo activado) con el control deslizante **b**.
4. Para guardar el ajuste, presionar el sensor del "reloj" **a** durante 4 segundos.

El "Modo Demo" solo puede ser activado o desactivado en los 5 minutos siguientes a la conexión del horno a la red. Tras ello, el "Modo Demo" queda oculto en los ajustes.


Modelos: 3HB5888A0, 3HB5888N0, 3HB5888B0, 3CB5878A0, 3CB5878B0 y 3CB5878N0

Si el "Modo Demo" está activado, parpadearán los ":" que se muestran entre los dígitos de la hora y los minutos en el display.

▶ Desactivar:

1. Repetir los 2 primeros pasos que hemos realizado al activar el "Modo Demo". Sin embargo, cuando aparezca en el display el **c13 Modo Demo**, por favor ajustar el valor de "1" a "0" con el control deslizante **b**.

Hornos pirolíticos de 60 cm con Control Comfort



El sensor del reloj permite recorrer todos los ajustes básicos

Los sensores "+" y "-" permiten modificar los ajustes básicos

▶ Activar:

Los siguientes pasos deben de ser realizados en los 5 minutos siguientes a la conexión del horno a toma eléctrica a través de los ajustes.

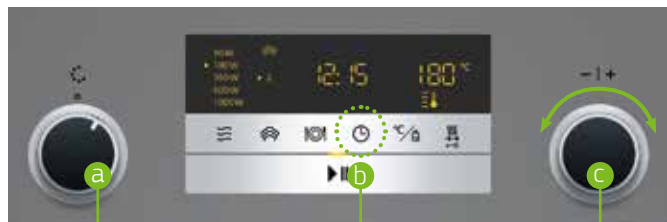
1. Presionar el sensor del "reloj" **a** durante 4 segundos. En el display se mostrará el primer ajuste básico **c011**.
2. Presionar repetidamente el sensor del "reloj" **a** hasta encontrar el código **c13 Modo Demo** en el display.
3. Ahora, ajustar el valor de "0" (Modo demo desactivado) a "1" (Modo demo activado) presionando los sensores "+" o "-" **b**.
4. Para guardar el ajuste, presionar el sensor del "reloj" **a** durante 4 segundos.

Si el "Modo Demo" está activado, parpadearán los ":" que se muestran entre los dígitos de la hora y los minutos en el display.

▶ Desactivar:

1. Repetir los 2 primeros pasos que hemos realizado al activar el "Modo Demo". Sin embargo, cuando aparezca en el display el **c13 Modo Demo**, por favor ajustar el valor de "1" a "0" presionando los sensores "+" o "-" **b**.

Horno compacto Serie Cristal con vapor y microondas



El mando debe estar en la posición 0

El sensor del reloj permite recorrer todos los ajustes básicos

El mando giratorio permite modificar los ajustes básicos

▶ Activar:

El "Modo Demo" solo puede ser activado o desactivado en los 5 minutos siguientes a la conexión del horno a la red. Tras ello, el "Modo Demo" queda oculto en los ajustes.

El mando selector de los modos de calentamiento tiene que estar en la posición "0" **a**.

1. Presionar el sensor del "reloj" **b** durante algunos segundos. En el display se mostrará el primer ajuste básico.
2. Presionar el sensor del "reloj" **b** hasta encontrar el código **c08 Modo Demo** en el display. El sensor del reloj permite recorrer todos los ajustes básicos, mientras que el mando giratorio permite modificarlos.
3. Ahora, ajustar el valor de "0" (modo demo desactivado) a "1" (modo demo activado) con el mando derecho **c**.
4. Para guardar el ajuste, presionar el sensor del "reloj" **b** durante algunos segundos.

La activación o desactivación del "Modo Demo" se realiza entrando en los "ajustes básicos" del horno. El "Modo Demo" solo puede ser activado cuando el horno está apagado.

Modelo: 3CH5656A0

▶ Desactivar:

1. Repetir los 2 primeros pasos que hemos realizado al activar el "Modo Demo". Sin embargo, cuando aparezca en el display el **c08 Modo Demo**, por favor ajustar el valor de "1" a "0" con el mando derecho **c** y presionar durante unos segundos el sensor del reloj para guardar el ajuste.

Hornos compactos Serie Cristal con microondas



Los sensores del control deslizante permiten modificar los ajustes básicos

El sensor del reloj permite recorrer todos los ajustes básicos

▶ Activar:

El "Modo Demo" solo puede ser activado o desactivado en los 5 minutos siguientes a la conexión del horno a la red. Tras ello, el "Modo Demo" queda oculto en los ajustes.

1. Presionar el sensor del "reloj" **a** durante unos segundos. En el display se mostrará el primer ajuste básico.
2. Presionar repetidamente el sensor del "reloj" **a** hasta encontrar el código **c07 Modo Demo** en el display.
3. Ahora, ajustar el valor de "0" (Modo demo desactivado) a "1" (Modo demo activado) con el control deslizante **b**.
4. Para guardar el ajuste, presionar el sensor del "reloj" **a** durante algunos segundos.

Modelos: 3CW5178A0, 3CW5178B0 y 3CW5178N0

▶ Desactivar:

1. Repetir los 2 primeros pasos que hemos realizado al activar el "Modo Demo". Sin embargo, cuando aparezca en el display el **c07 Modo Demo**, por favor ajustar el valor de "1" a "0" **b** con el control deslizante y presionar durante unos segundos el sensor del reloj para guardar el ajuste.

Campanas Balay con Control táctil con display

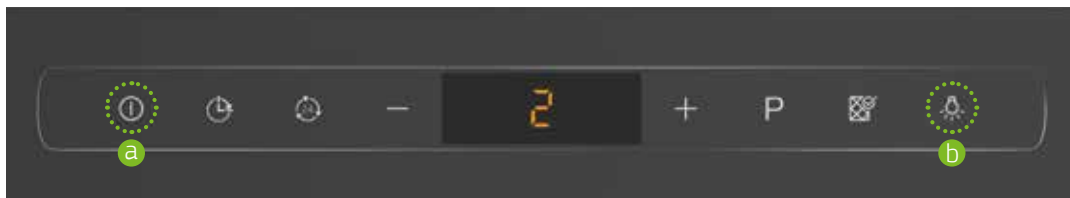
▶ Activar:

1. Apagar la campana **a**.
2. Apagar la luz de la campana **b**.
3. Pulsar simultáneamente el botón de encendido **a** y el botón de iluminación **b** durante más de 3 segundos.

▶ Desactivar:

1. Apagar la campana **a**.
2. Encender la luz de la campana **b**.
3. Pulsar simultáneamente el botón de encendido **a** y el botón de iluminación **b** durante más de 3 segundos.

Si el "Modo Demo" está activado, la luz de la campana se encenderá tan pronto como ésta se conecte a la red.



Modelos:

- Campanas decorativas isla, diseño rectangular: 3BI998HBC, 3BI998HNC, 3BI998HGC, 3BI998GX.
- Campanas decorativas pared, diseño rectangular: 3BC998AXC, 3BC998HNC, 3BC998HBC, 3BC998HGC, 3BC998HX, 3BC978HX.

Campanas Balay con Control táctil

▶ Activar:

1. Apagar la campana **a**.
2. Apagar la luz de la campana **b**.
3. Pulsar simultáneamente el botón de encendido **a** y el botón de iluminación **b** durante más de 3 segundos.

▶ Desactivar:

1. Apagar la campana **a**.
2. Encender la luz de la campana **b**.
3. Pulsar simultáneamente el botón de encendido **a** y el botón de iluminación **b** durante más de 3 segundos.

Si el "Modo Demo" está activado, la luz de la campana se encenderá tan pronto como ésta se conecte a la red.



Modelos:

- Campana decorativa isla, diseño rectangular: 3BI997GX.
- Campanas decorativas pared, diseño vertical: 3BC497GN, 3BC497GB, 3BC497GG.
- Campanas decorativas pared, diseño inclinado: 3BC598GN, 3BC598GB, 3BC598GG, 3BC587GN, 3BC587GB, 3BC587GG, 3BC567GN, 3BC567GB, 3BC567GG, 3BC587GX.
- Campanas decorativas pared, diseño rectangular: 3BC997GX, 3BC977GX, 3BC967GX, 3BC097GNC, 3BC097GBC, 3BC097GGC.

Campanas Balay con Control electrónico iluminado

▶ Activar:

1. Apagar la campana **a**.
2. Apagar la luz de la campana **b**.
3. Pulsar simultáneamente el botón de encendido **a** y el botón de iluminación **b** durante más de 3 segundos.

▶ Desactivar:

1. Apagar la campana **a**.
2. Encender la luz de la campana **b**.
3. Pulsar simultáneamente el botón de encendido **a** y el botón de iluminación **b** durante más de 3 segundos.

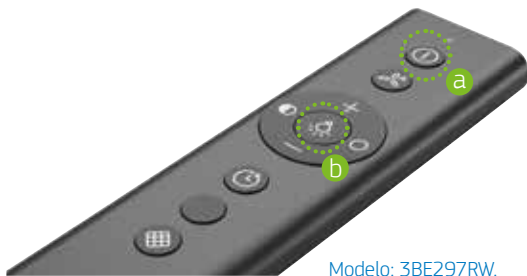
Si el “Modo Demo” está activado, la luz de la campana se encenderá tan pronto como ésta se conecte a la red.



Modelos:

- Campanas decorativas pared, diseño rectangular: 3BC097EX, 3BC077EX, 3BC067EX.
- Campanas decorativas pared, diseño piramidal: 3BC697EX, 3BC677EX, 3BC667EX.

Extractor de techo Balay



Modelo: 3BE297RW.

Si el “Modo Demo” está activado, la luz de la campana se encenderá tan pronto como ésta se conecte a la red.

▶ Activar:

1. Apagar la campana **a**.
2. Apagar la luz de la campana **b**.
3. Pulsar simultáneamente el botón de encendido **a** y el botón de iluminación **b** durante más de 3 segundos.

▶ Desactivar:

1. Apagar la campana **a**.
2. Encender la luz de la campana **b**.
3. Pulsar simultáneamente el botón de encendido **a** y el botón de iluminación **b** durante más de 3 segundos.







gracias
por elegirnos



Por un mundo más cómodo

Mod. Q8A3CG0419

© 2019 BSH Electrodomésticos España, S.A.

Parque empresarial PLAZA. Ronda del Canal Imperial, 18-20 50197 Zaragoza

Queda prohibida la reproducción total o parcial sin el permiso expreso de la marca.
Balay se reserva el derecho de modificar las características constructivas de estos aparatos,
la disponibilidad, precios o sus servicios sin previo aviso. Precios válidos salvo error tipográfico.